

सांख्यिकीय सार | 2018-2019

Statistical Abstract



कर्मचारी राज्य बीमा निगम
EMPLOYEES' STATE INSURANCE CORPORATION

कर्मचारी राज्य बीमा निगम
EMPLOYEES' STATE INSURANCE CORPORATION



सांख्यिकीय सार
2018-2019
STATISTICAL ABSTRACT
2018-2019



सांख्यिकीय सार 2018-2019

कर्मचारी राज्य बीमा निगम

सांख्यिकीय सार 2018-19

"प्राक्कथन"

मुझे सांख्यिकीय सार के इस 53वे अंक का विमोचन करते हुए अपार हर्ष हो रहा है।

सांख्यिकीय सार कर्मचारी राज्य बीमा निगम का एक महत्वपूर्ण प्रकाशन है जो निगम के विविध कार्य क्षेत्रों के बारे में सूचना उपलब्ध कराता है। इसमें कर्मचारी राज्य बीमा योजना के भिन्न-भिन्न पक्षों पर अद्यतन आंकड़े एवं आलेखीय प्रस्तुतीकरण शामिल रहते हैं।

आंतरिक उपयोग के अतिरिक्त यह समाज विज्ञान अनुसंधानकर्ताओं, सामाजिक सुरक्षा विश्लेषकों, श्रम सुधारकों और अन्य संबंधित राष्ट्रीय एवं अंतरराष्ट्रीय संगठनों/एजेंसियों के लिए भी बहुत उपयोगी है।

मुझे आशा है कि यह प्रकाशन श्रम कल्याण एवं सामाजिक सुरक्षा से संबंध और इसमें रुचि रखने वाले सभी लोगों के लिए अत्यधिक उपयोगी सिद्ध होगा।

नई दिल्ली

दिनांक 15.1.2021

(अनुराधा प्रसाद)

भा.र.ले.सेवा

महानिदेशक



E.S.I. CORPORATION

STATISTICAL ABSTRACT 2018-19

FOREWORD


It gives me immense pleasure to release this 53rd issue of Statistical Abstract.

The Statistical Abstract, an important publication of the ESI Corporation, provides information on various functional areas of the Corporation. It contains updated data and graphical presentations on different aspects of the ESI Scheme.

In addition to in-house use, it is also very useful for social science researches, social analysts, labour reformists and other related national and international organisations/agencies.

I hope that this publication would be of immense use for all those who are associated with and interested in Labour Welfare and Social Security.

NEW DELHI
Dated 15.1.2021


(ANURADHA PRASAD)
I.D.A.S.
Director General

विषय सूची

CONTENTS

तालिका संख्या Table No.	विषय Subject	पृष्ठ Page
क – व्याप्ति		
A - Coverage		
I.	31.03.2019 की स्थिति के अनुसार नियोजकों और कर्मचारियों की संख्या—उद्योगवार Number of Employers and Employees as on 31.03.2019-Industry-wise	02-03
II.	31.03.2019 की स्थिति के अनुसार नियोजकों और कर्मचारियों की संख्या—राज्यवार Number of Employers and Employees as on 31.03.2019 State-wise	04-11
'ख' – आय, व्यय आदि		
B - Income, Expenditure etc.		
III.	31 मार्च 2017, 2018 और 2019 की स्थिति के अनुसार निवेश Investments as on 31 st March, 2017, 2018 & 2019	12-13
IV.	वर्ष 2018–2019 का आय और व्यय Receipts and Ependiture for the Year 2018-19	14-61
'ग' – संगठन		
C - Organisation		
V.	31.03.2019 की स्थिति के अनुसार कार्यालयों की कुल संख्या – क्षेत्र तथा उप-क्षेत्रवार Total No. of offices as on 31.03.2019 - Region and Sub-region-wise	62-63
'घ' – चिकित्सा हितलाभ तथा रूग्णता के आंकड़े		
D - Medical Benefit and Morbidity Data		
VI.	2018–2019 वर्ष के दौरान अस्पतालों में भर्ती के लिए सिफारिश किये गए मामलों की संख्या, अस्पतालों में भर्ती किये गये मामलों की संख्या का समेकित विवरण—राज्यवार Consolidated statement showing the number of cases recommended for Hospitalisation, No. of cases admitted during the year 2018-19 State-wise.	64-67
VII.	31.3.2019 की स्थिति के अनुसार विभिन्न चिकित्सा प्रणालियों में विशेषज्ञों के ब्यौरे Details of specialists in various Branches of Medicines as on 31.3.2019	68-75
VIII.	बीमाकृत व्यक्तियों के सम्बन्ध में वर्ष 2018–2019 के दौरान अखिल भारतीय औसत व्यय भार से अधिक प्रकोप वाले विशिष्ट रोगों की घटना दर Incidence of specific Diseases having more than All-India average during 2018-19 in respect of Insured Persons	76-78



सांख्यिकीय सार 2018-2019

'इ' – नकद हितलाभ-बीमारी, प्रसूति, अपंगता तथा अत्येष्टि

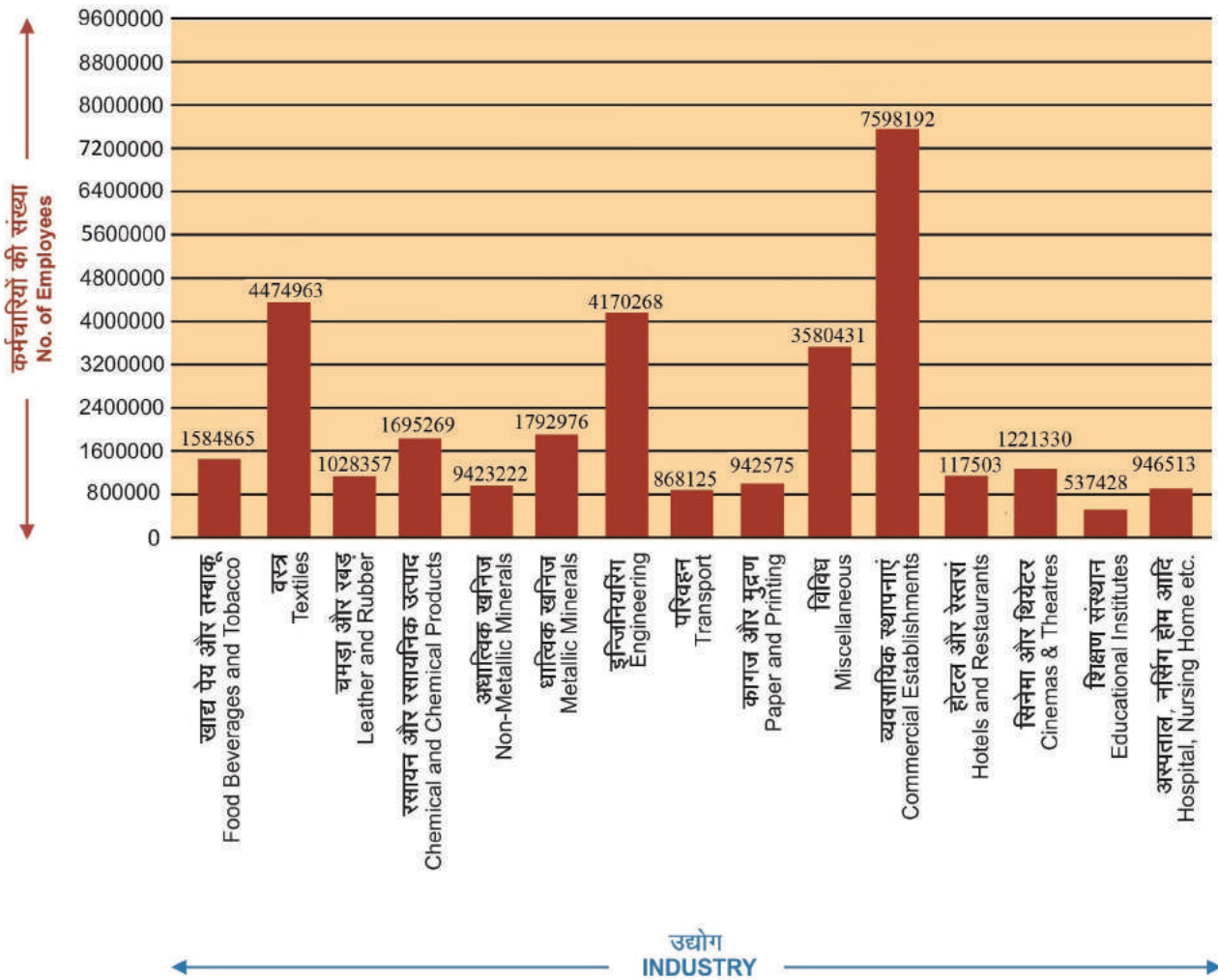
E - Cash Benefit-Sickness, Maternity, Disablement and Funeral

IX.	बीमारी हितलाभ के दावों का विवरण (विस्तारित बीमारी हितलाभ के अतिवृत्ति) वर्ष 2017-2018 एवं 2018-2019 – राज्यवार Particulars of Sickness Benefit claims (Excluding Extended Sickness Benefit) 2017-2018 and 2018-19 - State-wise	79-91
X.	विस्तारित बीमारी हितलाभ का विवरण 2017-2018 एवं 2018-2019 – राज्यवार Particulars of Extended Sickness Benefit 2017-2018 and 2018-19 State-wise	92-103
XI.	वर्धित बीमारी हितलाभ के दावों का विवरण 2017-2018 एवं 2018-2019 – राज्यवार Particulars of Extended Sickness Benefit 2017-2018 and 2018-2019 - State-wise	104-115
XII.	प्रसूति हितलाभ के वर्ष 2017-2018 एवं 2018-2019 के दावों का विवरण – राज्यवार Particulars of Maternity Benefit claims during the year 2017-2018 and 2018-2019 - Statewise	116-125
XIII.	अस्थायी अपंगता हितलाभ के दावों का विवरण 2017-2018 एवं 2018-19 राज्यवार Particulars of Temporary Disablement Benefit 2017-2018 and 2018-2019 - State-wise	126-137
XIV.	स्थायी अपंगता हितलाभ के दावों तथा एक मुश्त के लिए रूपांतरित मामलों का विवरण 2017-2018 एवं 2018-19 राज्यवार Particulars of Permanent Disablement Benefit claims and cases commuted for lump-sum during the year 2017-2018 and 2018-2019 - State-wise	138-147
XV.	2018-2019 के स्थायी अपंगता हितलाभ के मामलों की संख्या – राज्यवार एवं अद्योगवार Number of Permanent Disablement cases 2018-2019 – State and Industry-wise	148-327
XVI.	2018-2019 के स्थायी अपंगता के मामलों की संख्या – आयु, लिंग और राज्यवार Number of Permanent Disablement cases 2018-2019 by Age, Sex and State-wise	328-341
XVII.	2018-2019 के स्थायी अपंगता के मामलों की संख्या में अपंगता की प्रतिशतता – राज्यवार Number of Permanent Disablement cases 2018-2019 showing Percentage of Disability - State-wise	342-355
XVIII.	2018-2019 के स्थायी अपंगता के मामलों की संख्या (केवल अन्तिम रूप से निर्णीत मामले) अपंगता की प्रतिशतता अद्योगवार Number of Permanent Disablement cases (Finally decided cases only) 2018-2019 showing Percentage of Disability Industry-wise	356-385
XIX.	2018-2019 में स्थायी अपंगता के मामलों की संख्या-चोट के प्रकार-राज्यवार Number of Permanent Disablement cases 2018-2019 Nature of Injury – State-wise.	386-399



XX.	2018-2019 में स्थायी अपंगता के मामलों की संख्या-चोट के प्रकार-उद्योगवार Number of Permanent Disablement cases 2018-2019 Nature of Injury – Industry-wise	400-429
XXI.	2018-2019 में स्थायी अपंगता के मामलों की संख्या-दुर्घटना का कारण-राज्यवार Number of Permanent Disablement cases 2018-2019 Cause of accident – State-wise	430-443
XXII.	2018-2019 में स्थायी अपंगता के मामलों की संख्या-दुर्घटना का कारण-उद्योगवार Number of Permanent Disablement cases 2018-2019 Nature of accident – Industry-wise	444-473
XXIII.	आश्रितजन हितलाभ दावों का वर्ष 2017-2018 एवं 2018-2019 का विवरण-राज्यवार Particulars of Dependants' Benefit Claims 2017-2018 and 2018-2019 – State wise	474-479
XXIV.	अन्तयेष्टि खर्च का 2017-2018 एवं 2018-2019 का विवरण-राज्यवार Particulars of Funeral Expenses 2017-2018 and 2018-2019 – State wise	480-485
XXV.	बेराजगारी भत्ता (राजीव गाँधी श्रमिक कल्याण योजना) 2017-2018 एवं 2018-2019 का ब्यौरा-क्षेत्रवार Particulars of Unemployment Allowanc (R.G.S.K.Y.) 2017-2018 and 2018-2019 – Region wise	486-490

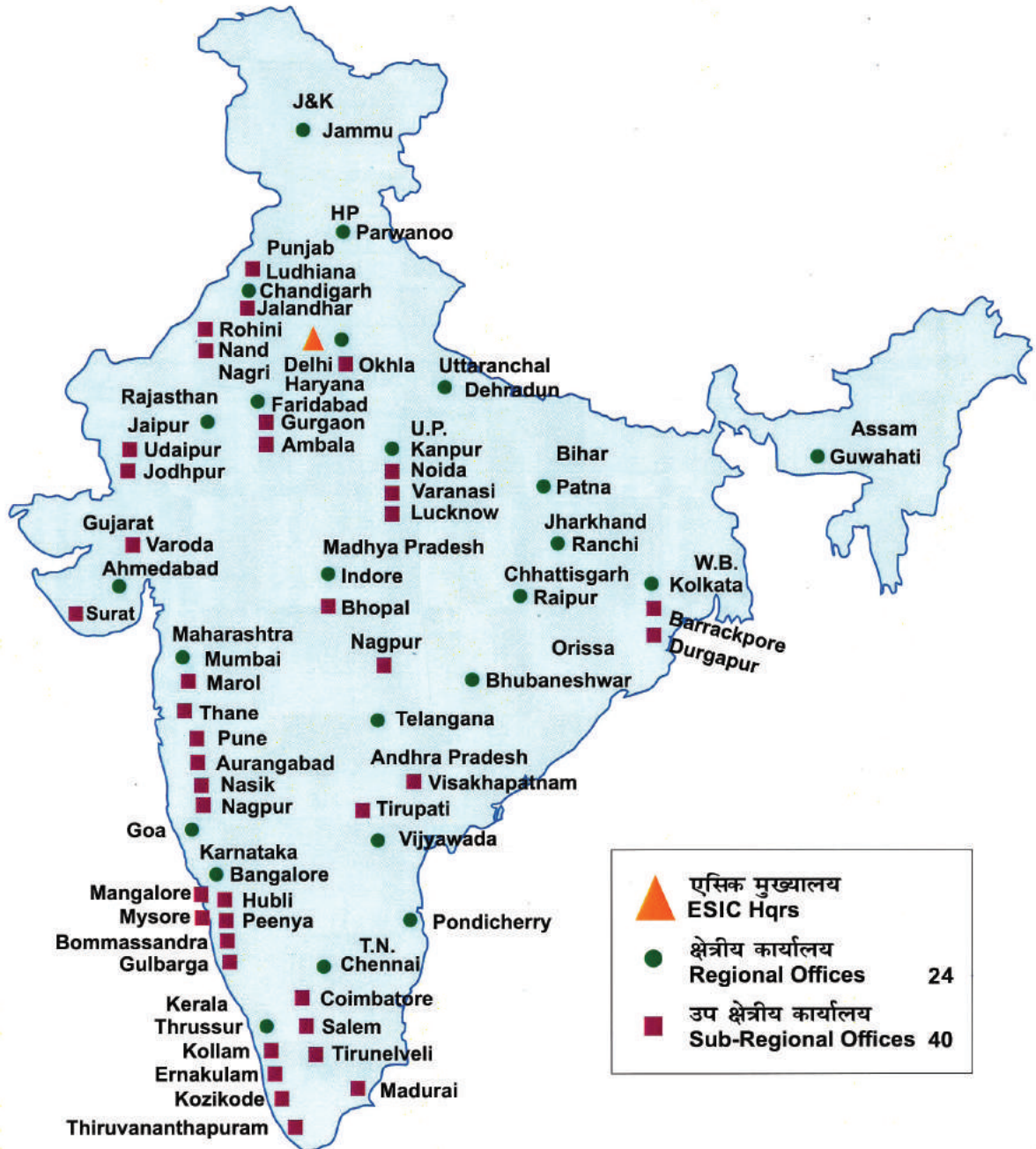
**31.03. 2019 की स्थिति के अनुसार कर्मचारियों की संख्या उद्योगवार
NO. OF EMPLOYEES AS ON 31.03.2019 INDUSTRYWISE**





सांख्यिकीय सार 2018-2019

31.03. 2019 की स्थिति के अनुसार एसिक कार्यालय-मुख्यालय, क्षेत्रीय कार्यालय, उप क्षेत्रीय कार्यालय तथा मण्डल कार्यालय
ESIC OFFICES-HEADQUARTERS, REGIONAL OFFICES, SUB-REGIONAL OFFICES & DIVISIONAL OFFICES AS ON 31.03.2019





31.03. 2019 की स्थिति के अनुसार भुगतान कार्यालयों की संख्या – राज्यवार
 NO. OF CASH OFFICER (BRANCE OFFICE & PAY OFFICE) AS ON 31.03.2019 – STATEWISE

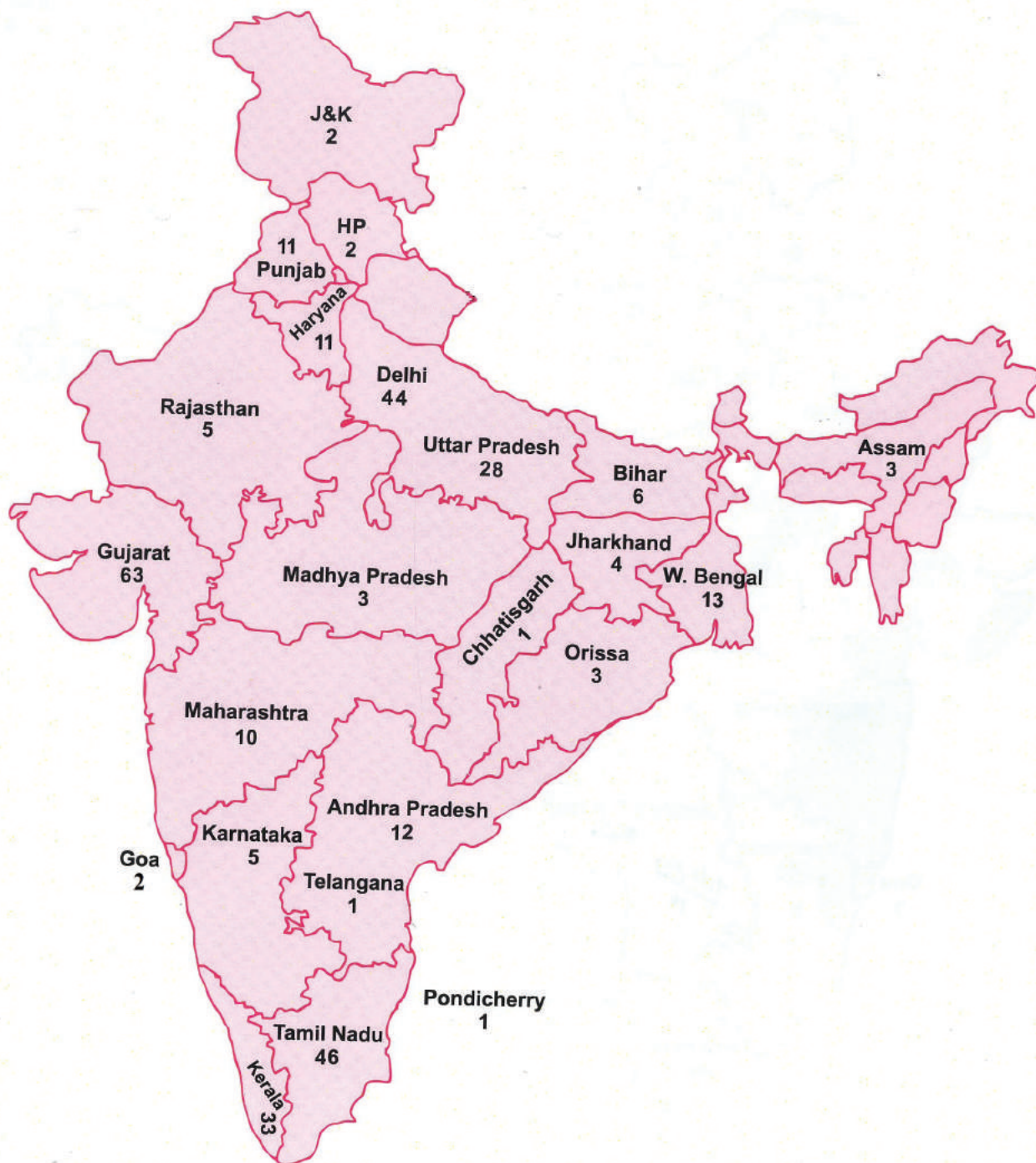




सांख्यिकीय सार 2018-2019

31.03.2019 की स्थिति के अनुसार देश के विभिन्न राज्यों में का.रा.बी.नि. / का.रा.बी. योजना के अन्तर्गत उपलब्ध कराई गई आयुष (आयुर्वेद, योग और नेचुरोपैथी, यूनानी, सिद्धा और होमियोपैथी) सुविधाओं को दर्शाता विवरण।

STATEMENT SHOWING FACILITY PROVIDED IN AYUSH (AYURVEDA, YOGA & NATUROPATHY, UNANI, SIDDHA AND HOMEOPATHY) IN THE VARIOUS STATES OF THE COUNTRY AS ON 31.03.2019 IN THE ESIC / ESIS



'कर्मचारी', बीमाकृत व्यक्ति और 'हिताधिकारी' की परिभाषा:

- (क) किसी विशेष तारीख को कर्मचारियों की संख्या उन फैक्टरियों/स्थापनाओं में प्रभावी पदों की अनुमानित संख्या होती है जो योजनाओं के अंतर्गत आती है यह मोटे तौर पर उस तारीख के आस-पास फैक्टरी/स्थापनाएं द्वारा प्रतिदिन नियोजित कर्मचारियों की औसत संख्या होगी और उसमें उसी तारीख को वास्तव में नियोजित कर्मचारियों की संख्या से बहुत अन्तर नहीं होगा। यह ध्यान में रखा जाये कि किसी अवधि में किसी स्वीकृत पद पर वास्तव में काम करने वाले व्यक्तियों की संख्या अधिक हो सकती है क्योंकि किसी नियमित कामगार के स्थान पर उसकी अनुपस्थिति, छुट्टी, रिजर्व या बदली कामगार अस्थायी तौर पर स्थानापन्न के रूप में काम कर रहे होते हैं।
- (ख) इस रिपोर्ट के प्रयोजन के प्रयोजन के लिए किसी तारीख की संख्या से तात्पर्य उन व्यक्तियों की संख्या से है जो उस तारीख को चिकित्सा हितलाभ के हकदार माने गए हैं यह भी किसी दिन 'बीमाकृत' व्यक्तियों की संख्या उस तारीख को काम करने वाले कर्मचारियों की संख्या से अधिक हो सकती है क्योंकि अधिनियम के अंतर्गत चिकित्सा हितलाभ की पात्रता शर्तों के अधीन किसी दिन चिकित्सा लाभ के पात्र व्यक्तियों में न केवल शामिल होंगे जो उस दिन नियोजित थे बल्कि ऐसे भूतपूर्व कर्मचारी भी शामिल होंगे जो उस तारीख से पहले की अवधि के दौरान अंशदान की शर्तों के कारण उस तारीख को इस प्रकार के लाभ के पात्र होंगे।
- (ग) किसी तारीख को हिताधिकारियों की कुल संख्या में ऐसे व्यक्ति शामिल है जो उस तारीख को योजना के अंतर्गत चिकित्सा लाभों के पात्र माने गये हैं। इसमें 'बीमाकृत व्यक्ति' शामिल हैं और जहां बीमाकृत व्यक्तियों के परिवारों पर परिवारों पर योजना का विस्तार हो गया है। वहां उनके परिवारों के सदस्य भी इसमें शामिल हैं 'बीमाकृत व्यक्ति' के परिवार के सदस्यों की कुल संख्या (बीमाकृत व्यक्ति के अतिरिक्त) प्रति 'बीमाकृत व्यक्ति' के सदस्यों की कुल संख्या (बीमाकृत व्यक्ति के अतिरिक्त) प्रति 'बीमाकृत व्यक्ति' औसतन 3.88 सदस्य मानकर ज्ञात की गई है।

Definition of the terms 'Employees', 'Insured Persons' and 'Beneficiaries':

- (a) The number of the 'employees' as on a specified date is the estimated number of effective posts in the factories/establishments covered under the scheme. This would broadly represent the average number of employees per day employed by the factories/ establishments round about that date and normally may not vary significantly from the number of employees actually employed on that date. It should, however, be noted that the actual number of persons who have occupied a particular sanctioned post during a period may be more, in as much as a leave reserve or badli worker may have officiated temporarily during absence, leave etc of a regular worker.
- (b) The number of 'Insured persons' on any date indicates for purposes of this report the number of persons who may be deemed to be entitled to medical benefit on such date. Further, the number of 'Insured person' on any day would normally be in excess of the number of 'employees' as on that day because, under the eligibility conditions for medical benefit under the Act the persons entitled to medical benefit on any day would comprise not only the person actually employed on that day but also the ex-employees, who by virtue of the contribution conditions during the period earlier to that would be entitled to such benefit on that date.
- (c) The total number of 'beneficiaries' on any date represents all the persons who may be deemed to be entitled to medical benefit under the Scheme on that date. It comprises the 'Insured person' and where medical benefit has been extended to families of insured persons, the number of their families. The total number of members of the family of insured persons (not including the insured person) is arrived at by assuming an average of 3.88 member, for each 'Insured person'.



सांख्यिकीय सार 2018-2019

तालिका-1 Table-1

31.03.2019 की स्थिति के अनुसार नियोजकों और कर्मचारियों की संख्या—उद्योगवार
Number of Employers & Employees as on 31.03.2019-Industry-wise

क्रम सं. S. No.	उद्योग Industry	कर्यान्वित क्षेत्र Implemented Areas		
		नियोजकों की संख्या No. of Employers	कर्मचारियों की संख्या No. of Employees	प्रति नियोजक कर्मचारियों की औसत संख्या Average No. of Employees per employer
(1)	(2)	(3)	(4)	(5)
				Col.4/Col.3
0	खाद्य पेय और तम्बाकू Food Beverages & Tobacco	68956	1584865	23
1	वस्त्र Textiles	136310	4474963	33
2	चमड़ा और रबर Leather & Rubber	40997	862396	25
3	रसायन और रासायनिक उत्पाद Chemical & Chemical Products	59766	1695270	28
4	अधात्विक खनिज Non-Metalic Minerals	39767	942319	24
5	धात्विक खनिज Metallic Minerals	78507	1792972	23
6	अभियांत्रिकी Engineering	174958	3955300	24
7	परिवहन Transport	28128	868124	31
8	कागज और मुद्रण Paper & Printing	48098	942575	20
9	विविध Miscellaneous	130358	3871503	27
10	वाणिज्यिक प्रतिष्ठान Commercial Establishments	287526	9062882	26

क्रम सं. S. No.	उद्योग Industry	कर्यान्वित क्षेत्र Implemented Areas		
		नियोजकों की संख्या No. of Employers	कर्मचारियों की संख्या No. of Employees	प्रति नियोजक कर्मचारियों की औसत संख्या Average No. of Employees per employer
(1)	(2)	(3)	(4)	(5)
11	होटल और रेस्तरां Hotels & Restaurants	66590	785582	17
12	सिनेमा और थियेटर Cinemas & Theatres	6013	88933	20
13	शिक्षण संस्थान Educational Institutions	21515	114073	25
14	अस्पताल, नर्सिंग होम आदि Hospitals, Nursing Homes etc.	23686	114072	40
	कुल Total	1211174	31401920	26



सांख्यिकीय सार 2018-2019

तालिका-2 Table-2

31.03.2019 की स्थिति के अनुसार नियोजकों और कर्मचारियों की संख्या-राज्यवार
No. of Employers and Employees as on 31.03.2019-State-wise

क्रम सं. S. No.	राज्य State	कार्यान्वित क्षेत्र Implemented Areas			गैर-कार्यान्वित क्षेत्र Non-Implemented Areas		
		नियोजकों की संख्या No. of Employers	कर्मचारियों की संख्या No. of Employees	प्रति नियोक्ता कर्मचारियों की औसत संख्या Average no. of employees per employer	पूर्ण रूप से कार्यान्वित जिलों की कुल संख्या Total no. of Fully implemented Districts	आंशिक रूप से कार्यान्वित जिलों की कुल संख्या Total no. of Partialy implemented Districts	गैर-कार्यान्वित जिलों की संख्या No. of non-implemented District
(1)	(2)	(3)	(4)	(5)	(6)	(7)	(8)
1	आन्ध्र प्रदेश Andhra Pradesh				13	0	0
	i) विजयवाड़ा Vijaywada	22445	583170	26			
	ii) तिरुपति Tirupathi	8917	243350	27			
	iii) विशाखापट्टनम Visakhapatnam	11518	343380	30			
2	असम, मेघालय, नागालैंड, त्रिपुरा और मणिपुर Assam, Meghalaya, Nagaland, Tripura & Manipur	15047	273820	18	7	28	77
3	बिहार Bihar	14120	256690	18	16	0	22
4	चंडीगढ़ (यूटी) Chandigarh (UT)	5525	158070	29	1	0	0
5	छत्तीसगढ़ Chattisgarh	16802	569440	34	10	17	0

क्रम सं. S. No.	राज्य State	कार्यान्वित क्षेत्र Implemented Areas			गैर-कार्यान्वित क्षेत्र Non-Implemented Areas		
		नियोजकों की संख्या No. of Employers	कर्मचारियों की संख्या No. of Employees	प्रति नियोक्ता कर्मचारियों की औसत संख्या Average no. of employees per employer	पूर्ण रूप से कार्यान्वित जिलों की कुल संख्या Total no. of Fully implemented Districts	आंशिक रूप से कार्यान्वित जिलों की कुल संख्या Total no. of Partialy implemented Districts	गैर-कार्यान्वित जिलों की संख्या No. of non-implemented District
(1)	(2)	(3)	(4)	(5)	(6)	(7)	(8)
6	दिल्ली Delhi				11	0	0
	i) राजेंद्रा प्लेस Rajender Place	31612	382890	12			
	ii) नंद नगरी Nand Nagri	18923	181540	10			
	iii) रोहिणी Rohini	21126	230960	11			
	iv) ओखला Okhla	28894	739790	26			
7	गोवा Goa	7223	256370	35	2	0	0
8	गुजरात + (दादरा और नगर हवेली + दमन और दीव) Gujarat + (Dadra and Nagar Haveli + Daman & Diu)				4	18	14
	i) अहमदाबाद Ahmedabad	31359	738650	24			
	ii) अलकापुरी वडोदरा Alkapuri Vadodara	11467	276680	24			
	iii) सूरत Surat	12311	428470	35			



सांख्यिकीय सार 2018-2019

क्रम सं. S. No.	राज्य State	कार्यान्वित क्षेत्र Implemented Areas			गैर-कार्यान्वित क्षेत्र Non-Implemented Areas		
		नियोजकों की संख्या No. of Employers	कर्मचारियों की संख्या No. of Employees	प्रति नियोक्ता कर्मचारियों की औसत संख्या Average no. of employees per employer	पूर्ण रूप से कार्यान्वित जिलों की कुल संख्या Total no. of Fully implemented Districts	आंशिक रूप से कार्यान्वित जिलों की कुल संख्या Total no. of Partialy implemented Districts	गैर-कार्यान्वित जिलों की संख्या No. of non-implemented District
(1)	(2)	(3)	(4)	(5)	(6)	(7)	(8)
9	हरियाणा Haryana				22	0	0
	i) फरीदाबाद Faridabad	30385	762720	25			
	ii) गुरुग्राम Gurugram	22682	1446840	64			
	iii) अंबाला Ambala	16438	240500	15			
10	हिमाचल प्रदेश Himachal Pradesh	8700	296240	34	7	0	5
11	जम्मू और कश्मीर Jammu & Kashmir	5592	226770	41	8	14	0
12	झारखंड Jharkhand	20323	386570	19	9	15	0
13	कर्नाटक Karnataka				30	0	0
	i) बिन्नी पेट Binny Peth	34584	1010130	29			
	ii) हुबली Hubli	13162	312340	24			
	iii) पीन्या Peenya	15155	493630	33			
	iv) बोम्मसांद्रा Bommasundra	16551	724230	44			

क्रम सं. S. No.	राज्य State	कार्यान्वित क्षेत्र Implemented Areas			गैर-कार्यान्वित क्षेत्र Non-Implemented Areas		
		नियोजकों की संख्या No. of Employers	कर्मचारियों की संख्या No. of Employees	प्रति नियोक्ता कर्मचारियों की औसत संख्या Average no. of employees per employer	पूर्ण रूप से कार्यान्वित जिलों की कुल संख्या Total no. of Fully implemented Districts	आंशिक रूप से कार्यान्वित जिलों की कुल संख्या Total no. of Partially implemented Districts	गैर-कार्यान्वित जिलों की संख्या No. of non-implemented District
(1)	(2)	(3)	(4)	(5)	(6)	(7)	(8)
	v) गुलबर्गा Gulbarga	7303	145080	20			
	vi) मैसूर Mysore	6493	216370	33			
	vii) मंगलौर Mangalore	6046	185940	31			
14	केरल + (लक्षद्वीप) Kerala + (Lakshadweep)				14	0	1
	i) त्रिश्शुर Thrissur	6578	154950	24			
	ii) एर्नाकुलम Ernakulam	15833	393660	25			
	iii) कोल्लम Kollam	8103	132720	16			
	iv) कोजीकोड Kozhikode	9765	159160	16			
	v) तिरुवनंतपुरम Thiruvananthapuram	6176	128850	21			
15	मध्य प्रदेश Madhya Pradesh				22	29	0
	i) इंदौर Indore	23039	617170	27			
	ii) भोपाल Bhopal	10591	327140	31			



सांख्यिकीय सार 2018-2019

क्रम सं. S. No.	राज्य State	कार्यान्वित क्षेत्र Implemented Areas			गैर-कार्यान्वित क्षेत्र Non-Implemented Areas		
		नियोजकों की संख्या No. of Employers	कर्मचारियों की संख्या No. of Employees	प्रति नियोक्ता कर्मचारियों की औसत संख्या Average no. of employees per employer	पूर्ण रूप से कार्यान्वित जिलों की कुल संख्या Total no. of Fully implemented Districts	आंशिक रूप से कार्यान्वित जिलों की कुल संख्या Total no. of Partialy implemented Districts	गैर-कार्यान्वित जिलों की संख्या No. of non-implemented District
(1)	(2)	(3)	(4)	(5)	(6)	(7)	(8)
16	महाराष्ट्र Maharashtra				22	9	5
	i) लोअर परेल Lower Parel	34899	633110	18			
	ii) मरोल Marol	33971	908510	27			
	iii) ठाणे Thane	28262	741640	26			
	iv) नागपुर Nagpur	13526	326030	24			
	v) औरंगाबाद Aurangabad	9697	249560	26			
	vi) पुणे Pune	49509	1332390	27			
	vii) नासिक Nasik	7070	173230	25			
17	ओडिशा Odisha	26730	625820	23	20	4	6
18	पुदुचेरी + (अंडमान निकोबार) Puducherry + (Andman Nicobar)	4592	109710	24	4	1	2
19	पंजाब Punjab				0	21	1



क्रम सं. S. No.	राज्य State	कार्यान्वित क्षेत्र Implemented Areas			गैर-कार्यान्वित क्षेत्र Non-Implemented Areas		
		नियोजकों की संख्या No. of Employers	कर्मचारियों की संख्या No. of Employees	प्रति नियोक्ता कर्मचारियों की औसत संख्या Average no. of employees per employer	पूर्ण रूप से कार्यान्वित जिलों की कुल संख्या Total no. of Fully implemented Districts	आंशिक रूप से कार्यान्वित जिलों की कुल संख्या Total no. of Partialy implemented Districts	गैर-कार्यान्वित जिलों की संख्या No. of non-implemented District
(1)	(2)	(3)	(4)	(5)	(6)	(7)	(8)
	i) चंडीगढ़ Chandigarh	13551	428190	32			
	ii) जलंधर Jalandhar	10482	245340	23			
	iii) लुधियाना Ludhiana	16036	376850	24			
20	राजस्थान Rajasthan				33	0	0
	i) जयपुर Jaipur	34711	955980	28			
	ii) उदयपुर Udaipur	7343	207070	28			
	iii) जोधपुर Jodhpur	10650	170800	16			
21	सिक्किम Sikkim	525	21490	41	2	0	0
22	तमिलनाडु Tamilnadu				3	28	1
	i) चेन्नई Chennai	62913	2158090	34			
	ii) थिरुनेलवेल्ली Thirunelveli	9238	181860	20			
	iii) सेलम Salem	14432	392790	27			



सांख्यिकीय सार 2018-2019

क्रम सं. S. No.	राज्य State	कार्यान्वित क्षेत्र Implemented Areas			गैर-कार्यान्वित क्षेत्र Non-Implemented Areas		
		नियोजकों की संख्या No. of Employers	कर्मचारियों की संख्या No. of Employees	प्रति नियोक्ता कर्मचारियों की औसत संख्या Average no. of employees per employer	पूर्ण रूप से कार्यान्वित जिलों की कुल संख्या Total no. of Fully implemented Districts	आंशिक रूप से कार्यान्वित जिलों की कुल संख्या Total no. of Partially implemented Districts	गैर-कार्यान्वित जिलों की संख्या No. of non-implemented District
(1)	(2)	(3)	(4)	(5)	(6)	(7)	(8)
	iv) कोयंबटूर Coimbatore	31279	734540	23			
	v) मदुरै Madurai	15637	404410	26			
23	तेलंगाना Telangana	62594	1620350	26	31	0	0
24	उत्तर प्रदेश Uttar Pradesh				41	1	33
	i) कानपुर Kanpur	24539	425470	17			
	ii) वाराणसी Varanasi	4924	103560	21			
	iii) नोएडा Noida	33486	1071730	32			
	iv) लखनऊ Lucknow	15344	412100	27			
25	उत्तराखंड Uttarakhand	13719	558690	41	6	0	7
26	पश्चिम बंगाल West Bengal				16	2	5
	i) कोलकत्ता Kolkata	60204	1296470	22			
	ii) बैरकपुर Barrackpore	9690	295290	30			

क्रम सं. S. No.	राज्य State	कार्यान्वित क्षेत्र Implemented Areas			गैर-कार्यान्वित क्षेत्र Non-Implemented Areas		
		नियोजकों की संख्या No. of Employers	कर्मचारियों की संख्या No. of Employees	प्रति नियोक्ता कर्मचारियों की औसत संख्या Average no. of employees per employer	पूर्ण रूप से कार्यान्वित जिलों की कुल संख्या Total no. of Fully implemented Districts	आंशिक रूप से कार्यान्वित जिलों की कुल संख्या Total no. of Partially implemented Districts	गैर-कार्यान्वित जिलों की संख्या No. of non-implemented District
(1)	(2)	(3)	(4)	(5)	(6)	(7)	(8)
	iii) दुर्गापुर Durgapur	10833	216570	20			
	अखिल भारतीय All India	1211174	31401920	26	354	187	181



सांख्यिकीय सार 2018-2019

तालिका-3 Table-3

31 मार्च 2017, 2018 और 2019 की स्थिति के अनुसार निवेश
INVESTMENT AS ON 31ST MARCH 2017, 2018 & 2019

क्रम सं. S. No.	लेखा शीर्ष HEAD OF ACCOUNT	31 मार्च 2017 को ON 31 ST MARCH 2017		31 मार्च 2018 को ON 31 ST MARCH 2018		31 मार्च 2019 को ON 31 ST MARCH 2019	
		प्रतिभूतियों का अंकित मूल्य / सावधि जमा Face value of securities/ FDs	प्रतिभूतियों का क्रय मूल्य / सावधि जमा Cost Price of securities/ FDs	प्रतिभूतियों का अंकित मूल्य / सावधि जमा Face value of securities/ FDs	प्रतिभूतियों का क्रय मूल्य / सावधि जमा Cost Price of securities/ FDs	प्रतिभूतियों का अंकित मूल्य / सावधि जमा Face value of securities/ FDs	प्रतिभूतियों का क्रय मूल्य / सावधि जमा Cost Price of securities/ FDs
(1)	(2)	(3)	(4)	(5)	(6)	(7)	(8)
1	कर्मचारी राज्य बीमा निगम सामान्य निधियाँ ESIC General Reserve	29356.59	29356.59	43834.13	43834.13	60360.58	60360.58
	कुल सामान्य आरक्षित निधियाँ TOTAL GENERAL RESERVE FUNDS	29359.59	29356.59	43834.13	43834.13	60360.58	60360.58
2	आरक्षित निधि निधियाँ Reserve Funds						
	कर्मचारी राज्य बीमा निगम भविष्य निधि ESI Corporation Provident Fund	932.71	932.71	990.58	990.58	1040.33	1040.33
	निगम के भवनों (स्टॉफ क्वार्टरों सहित) की मूल्यह्रास आरक्षित निधि Depreciation Reserve Fund of Buildings for offices of the Corporation (Including Staff Quarters)	23.10	23.10	21.47	21.47	24.66	24.66
	अस्पताल भवनों की मूल्यह्रास आरक्षित निधि Depreciation of Reserve Fund of Hospital Buildings	792.59	792.59	928.83	928.83	1032.11	1032.11
	चिकित्सा शिक्षा भवनों की मूल्यह्रास आरक्षित निधि Depreciation of Reserve Fund for Medical Education Building	24.28	24.28	51.57	51.57	227.12	227.12

STATISTICAL ABSTRACT 2018-2019



क्रम सं. S. No.	लेखा शीर्ष HEAD OF ACCOUNT	31 मार्च 2017 को ON 31 ST MARCH 2017		31 मार्च 2018 को ON 31 ST MARCH 2018		31 मार्च 2019 को ON 31 ST MARCH 2019	
		प्रतिभूतियों का अंकित मूल्य / सावधि जमा Face value of securities/FDs	प्रतिभूतियों का क्रय मूल्य / सावधि जमा Cost Price of securities/FDs	प्रतिभूतियों का अंकित मूल्य / सावधि जमा Face value of securities/FDs	प्रतिभूतियों का क्रय मूल्य / सावधि जमा Cost Price of securities/FDs	प्रतिभूतियों का अंकित मूल्य / सावधि जमा Face value of securities/FDs	प्रतिभूतियों का क्रय मूल्य / सावधि जमा Cost Price of securities/FDs
(1)	(2)	(3)	(4)	(5)	(6)	(7)	(8)
	अतिरिक्त संपत्तियों की मूल्यह्रास आरक्षित निधि Depreciation Reserve Fund of other Assets	537.78	537.78	671.08	671.08	1010.52	1010.52
	स्थायी (स्थायी और अस्थायी), अपंगता हितलाभ आरक्षित निधि Permanent (Partial & Total), Benefit Reserve Fund	5251.32	5251.32	5461.72	5461.72	5850.55	5850.55
	आश्रितजन हितलाभ आरक्षित निधि Dependants Benefit Reserve Fund	3381.81	3381.81	3487.45	3487.45	3696.07	3696.07
	पेंशन आरक्षित निधि Pension Reserve Fund	8405.30	8405.30	8777.20	8777.20	8886.35	8886.35
	पूंजीगत निर्माण निधि Capital Construction Fund	9311.47	9311.47	8815.25	8815.25	7856.73	7856.73
	आरक्षित निधि Contingency Reserve Fund	75.00	75.00	75.00	75.00	75.00	75.00
	ग्रेच्युटी आरक्षित निधि Gratuity Reserve Fund	641.33	641.33	650.03	650.03	691.76	691.76
	अवकाश नकदीकरण आरक्षित निधि Leave Encashment Reserve Fund	532.51	532.51	459.19	459.19	547.02	547.02
	पी एम एस आरक्षित निधि P.M.S. Reserve Fund	117.21	117.21	124.92	124.92	145.37	145.37
	कुल आरक्षित निधि TOTAL RESERVE FUNDS (2)	30026.41	30026.41	30514.29	30514.29	31083.59	31083.59
	कुल योग (1 और 2) GRAND TOTAL	59383.00	59383.00	74348.42	74348.42	91444.17	91444.17



सांख्यिकीय सार 2018-2019

तालिका TABLE

वित्त एवं लेखा शाखा-1 FINANCE AND ACCOUNTS BRANCH-1

लेखा शीर्ष प्राप्तियाँ HEAD OF ACCOUNT	नि (च) दिल्ली D (M) Delhi	फ.नि.परि. F.W.P.	नाचाराम Nacharam	सनथ नगर Sanath Nagar
	(1)	(2)	(3)	(4)
लेखा के प्रमुख प्रप्तियाँ Head of Accounts Receipts				
अंशदान Contributions	--	--	--	--
अंशदान का ब्याज Interest on Contribution	--	--	--	--
विविध Miscellaneous of other head of Revenue	2.19	0.00	2.29	0.47
पूर्व अवधि की आय Prior Period Income	--	--	--	--
कुल राजस्व Total Revenue	2.19	0.00	2.29	0.47
लेखा के प्रमुख व्यय Head of Accounts Expenditure				
बीमारी हितलाभ Sickness Benefit	--	--	--	--
परिवार नियोजन के लिए वर्धित बीमारी हितलाभ Enhanced sickness benefit for family welfare	--	--	--	--
विस्तारित बीमारी हितलाभ Extended sickness benefit	--	--	--	--
प्रसूति हितलाभ Maternity Benefit	--	--	--	--
स्थायी अपंगता हितलाभ के लिए प्रावधान Provision for Permanent Disablement Benefit	--	--	--	--
आश्रितजन हितलाभ के लिए प्रावधान Provision for Dependants Benefit	--	--	--	--
अस्थायी अपंगता हितलाभ Temporary Disablement Benefit	--	--	--	--
अन्तेष्टि पर खर्च Funeral Expenses	--	--	--	--
राजीव गांधी श्रमिक कल्याण योजना Rajiv Gandhi Shramik Kalyan Yojna	--	--	--	--
कुल नगद हितलाभ Total Cash Benefit	--	--	--	--



4
IV

वर्ष 2018-19 (रूपये करोड़ में)
FOR THE YEAR OF 2018-19 (Rs. in Crore)

बेलटोला Beltola (5)	फुलवारी शरीफ Phulwari Sharif (6)	बसईदापुर Basaidapur (7)	झिलमिल Jhilmil (8)	नोएडा (अस्प.) NOIDA (H) (9)	ओखला (अस्प.) Okhla (H) (10)
--	--	--	--	--	--
--	--	--	--	--	--
0.29	0.10	1.17	0.64	1.01	0.72
--	--	0.01	--	--	0.17
0.29	0.10	1.18	0.64	1.01	0.89
--	--	--	--	--	--
--	--	--	--	--	--
--	--	--	--	--	--
--	--	--	--	--	--
--	--	--	--	--	--
--	--	--	--	--	--
--	--	--	--	--	--
--	--	--	--	--	--
--	--	--	--	--	--
--	--	--	--	--	--



सांख्यिकीय सार 2018-2019

लेखा शीर्ष प्राप्तियाँ HEAD OF ACCOUNT	नि (च) दिल्ली D (M) Delhi	फ.नि.परि. F.W.P.	नाचाराम Nacharam	सनथ नगर Sanath Nagar
	(1)	(2)	(3)	(4)
*चिकित्सा हितलाभ *Medical Benefit	407.35	0.41	124.13	76.38
अन्य हितलाभ C-Other Benefits	--	--	--	--
कुल हितलाभ Total Benefits	407.35	0.41	124.13	76.38
प्रशासनिक व्यय Administrative Expenditures	--	--	--	--
पूंजीगत निर्माण आरक्षित निधि Capital Construction Reserve Fund	--	--	--	--
आपात आरक्षित निधि Emergency Reserve Fund	--	--	--	--
कुल राजस्व व्यय Total Expenditure Revenue	407.35	0.41	124.13	76.38

*नोट: चिकित्सा हितलाभ में अस्पताल भवन की मूल्यह्रास मरम्मत एवं रखरखाव सम्मिलित है।

*Note:- Depreciation Repairs and Maintenance of Hospital Building is including in Medical Benefit.

*नोट: उपर्युक्त व्यय में चिकित्सा शिक्षा पर 565.00 करोड़ रु. का व्यय सम्मिलित नहीं है।

*Note:- Expenditure on Medical Education amounting Rs. 565.00 crore is not included in above expenditure.

*आर/ओ पीडीबी और डीबी में वित्त वर्ष 2018-19 के दौरान वास्तविक भुगतान क्रमशः 239.22 करोड़ रुपये और 196.17 करोड़ रुपये रहा ।

*Actual payment made during the FY 2018-19 in r/o PDB and DB is Rs. 239.22 crore and Rs. 196.17 crore respectively.

*इसमें धारा 58 के तहत बीमित व्यक्तियों को चिकित्सा देखभाल प्रदान करने के लिए राज्य सरकार को 3646.31 करोड़ रुपये का भुगतान सम्मिलित है।

*This include Rs. 3646.31 cr. Payment to state govt. for providing Medical Care to IP u/s 58.

STATISTICAL ABSTRACT 2018-2019



बेलटोला Beltola	फुलवारी शरीफ Phulwari Sharif	बसईदापुर Basaidapur	झिलमिल Jhilmil	नोएडा (अस्प.) NOIDA (H)	ओखला (अस्प.) Okhla (H)
(5)	(6)	(7)	(8)	(9)	(10)
71.33	24.91	294.71	142.71	197.72	109.99
--	--	--	--	--	--
71.33	24.91	294.71	142.71	197.72	109.99
--	--	--	--	--	--
--	--	--	--	--	--
--	--	--	--	--	--
71.33	24.91	294.71	142.71	197.72	109.99



सांख्यिकीय सार 2018-2019

लेखा शीर्ष प्राप्तियाँ	रोहिणी (अस्प.)	बापूनगर	नरोडा	बद्दी
HEAD OF ACCOUNT	Rohini (H)	Bapunagar	Naroda	Baddi
	(11)	(12)	(13)	(14)
लेखा के प्रमुख प्राप्तियाँ				
Head of Accounts Receipts				
अंशदान	--	--	--	--
Contributions	--	--	--	--
अंशदान का ब्याज	--	--	--	--
Interest on Contribution	--	--	--	--
विविध	2.37	0.52	0.10	0.46
Miscellaneous of other head of Revenue	2.37	0.52	0.10	0.46
पूर्व अवधि की आय	--	--	--	0.00
Prior Period Income	--	--	--	0.00
कुल राजस्व	2.37	0.52	0.10	0.46
Total Revenue	2.37	0.52	0.10	0.46
लेखा के प्रमुख व्यय				
Head of Accounts Expenditure				
बीमारी हितलाभ	--	--	--	--
Sickness Benefit	--	--	--	--
परिवार नियोजन के लिए वर्धित बीमारी हितलाभ	--	--	--	--
Enhanced sickness benefit for family welfare	--	--	--	--
विस्तारित बीमारी हितलाभ	--	--	--	--
Extended sickness benefit	--	--	--	--
प्रसूति हितलाभ	--	--	--	--
Maternity Benefit	--	--	--	--
स्थायी अपंगता हितलाभ के लिए प्रावधान	--	--	--	--
Provision for Permanent Disablement Benefit	--	--	--	--
आश्रितजन हितलाभ के लिए प्रावधान	--	--	--	--
Provision for Dependants Benefit	--	--	--	--
अस्थायी अपंगता हितलाभ	--	--	--	--
Temporary Disablement Benefit	--	--	--	--
अन्तेष्टि पर खर्च	--	--	--	--
Funeral Expenses	--	--	--	--
राजीव गांधी श्रमिक कल्याण योजना	--	--	--	--
Rajiv Gandhi Shramik Kalyan Yojna	--	--	--	--
कुल नगद हितलाभ	--	--	--	--
Total Cash Benefit	--	--	--	--

STATISTICAL ABSTRACT 2018-2019



मानेसर Manesar (15)	जम्मू एवं कश्मीर (अस्प.) J & K (H) (16)	आदित्यपुर Adityapur (17)	रांची (अस्प.) Ranchi (H) (18)	पीन्या (अस्प.) Peenya (H) (19)	राजाजी नगर Rajaji Ngr (20)
--	--	--	--	--	--
--	--	--	--	--	--
0.16	0.18	0.11	0.13	0.40	10.04
--	--	--	--	--	0.28
0.16	0.18	0.11	0.13	0.40	10.32
--	--	--	--	--	--
--	--	--	--	--	--
--	--	--	--	--	--
--	--	--	--	--	--
--	--	--	--	--	--
--	--	--	--	--	--
--	--	--	--	--	--
--	--	--	--	--	--
--	--	--	--	--	--
--	--	--	--	--	--
--	--	--	--	--	--



सांख्यिकीय सार 2018-2019

लेखा शीर्ष प्राप्तियाँ	रोहिणी (अस्प.)	बापूनगर	नरोडा	बद्दी
HEAD OF ACCOUNT	Rohini (H)	Bapunagar	Naroda	Baddi
	(11)	(12)	(13)	(14)
*चिकित्सा हितलाभ *Medical Benefit	119.21	69.77	10.49	38.85
अन्य हितलाभ C-Other Benefits	--	--	--	--
कुल हितलाभ Total Benefits	119.21	69.77	10.49	38.85
प्रशासनिक व्यय Administrative Expenditures	--	--	--	--
पूंजीगत निर्माण आरक्षित निधि Capital Construction Reserve Fund	--	--	--	--
आपात आरक्षित निधि Emergency Reserve Fund	--	--	--	--
कुल राजस्व व्यय Total Expenditure Revenue	119.21	69.77	10.49	38.85

*नोट: चिकित्सा हितलाभ में अस्पताल भवन की मूल्यह्रास मरम्मत एवं रखरखाव सम्मिलित है।

*Note:- Depreciation Repairs and Maintenance of Hospital Building is including in Medical Benefit.

*नोट: उपर्युक्त व्यय में चिकित्सा शिक्षा पर 565.00 करोड़ रु. का व्यय सम्मिलित नहीं है।

*Note:- Expenditure on Medical Education amounting Rs. 565.00 crore is not included in above expenditure.

*आर/ओ पीडीबी और डीबी में वित्त वर्ष 2018-19 के दौरान वास्तविक भुगतान क्रमशः 239.22 करोड़ रुपये और 196.17 करोड़ रुपये रहा ।

*Actual payment made during the FY 2018-19 in r/o PDB and DB is Rs. 239.22 crore and Rs. 196.17 crore respectively.

*इसमें धारा 58 के तहत बीमित व्यक्तियों को चिकित्सा देखभाल प्रदान करने के लिए राज्य सरकार को 3646.31 करोड़ रुपये का भुगतान सम्मिलित है।

*This include Rs. 3646.31 cr. Payment to state govt. for providing Medical Care to IP u/s 58.

STATISTICAL ABSTRACT 2018-2019



मानेसर Manesar (15)	जम्मू एवं कश्मीर (अस्प.) J & K (H) (16)	आदित्यपुर Adityapur (17)	रांची (अस्प.) Ranchi (H) (18)	पीन्या (अस्प.) Peenya (H) (19)	राजाजी नगर Rajaji Ngr (20)
66.31	23.87	35.01	29.37	77.10	224.81
--	--	--	--	--	--
66.31	23.87	35.01	29.37	77.10	224.81
--	--	--	--	--	--
--	--	--	--	--	--
--	--	--	--	--	--
66.31	23.87	35.01	29.37	77.10	224.81



सांख्यिकीय सार 2018-2019

लेखा शीर्ष प्राप्तियाँ HEAD OF ACCOUNT	एजुकोण Ezhukone (21)	असरामम Asramam (22)	अंकलेश्वर Ankleshwar (23)	उद्योगमंगल Udyogmangal (24)
लेखा के प्रमुख प्राप्तियाँ Head of Accounts Receipts				
अंशदान Contributions	--	--	--	--
अंशदान का ब्याज Interest on Contribution	--	--	--	--
विविध Miscellaneous of other head of Revenue	0.17	0.34	0.05	0.19
पूर्व अवधि की आय Prior Period Income	--	--	--	--
कुल राजस्व Total Revenue	0.17	0.34	0.05	0.19
लेखा के प्रमुख व्यय Head of Accounts Expenditure				
बीमारी हितलाभ Sickness Benefit	--	--	--	--
परिवार नियोजन के लिए वर्धित बीमारी हितलाभ Enhanced sickness benefit for family welfare	--	--	--	--
विस्तारित बीमारी हितलाभ Extended sickness benefit	--	--	--	--
प्रसूति हितलाभ Maternity Benefit	--	--	--	--
स्थायी अपंगता हितलाभ के लिए प्रावधान Provision for Permanent Disablement Benefit	--	--	--	--
आश्रितजन हितलाभ के लिए प्रावधान Provision for Dependants Benefit	--	--	--	--
अस्थायी अपंगता हितलाभ Temporary Disablement Benefit	--	--	--	--
अन्तेष्टि पर खर्च Funeral Expenses	--	--	--	--
राजीव गांधी श्रमिक कल्याण योजना Rajiv Gandhi Shramik Kalyan Yojna	--	--	--	--
कुल नगद हितलाभ Total Cash Benefit	--	--	--	--

STATISTICAL ABSTRACT 2018-2019



इंदौर (अस्प.) Indore (H) (25)	अंधेरी Andheri (26)	राउरकेला (अस्प.) Rourkela (H) (27)	चंडीगढ़ (अस्प.) Chandigarh (H) (28)	लुधियाना (अस्प.) Ludhiana (H) (29)	भिवाड़ी Bhiwandi (30)
--	--	--	--	--	--
--	--	--	--	--	--
0.45	1.57	0.21	0.42	0.72	0.11
--	--	--	0.02	--	0.01
0.45	1.57	0.21	0.44	0.72	0.13
--	--	--	--	--	--
--	--	--	--	--	--
--	--	--	--	--	--
--	--	--	--	--	--
--	--	--	--	--	--
--	--	--	--	--	--
--	--	--	--	--	--
--	--	--	--	--	--
--	--	--	--	--	--
--	--	--	--	--	--
--	--	--	--	--	--
--	--	--	--	--	--
--	--	--	--	--	--
--	--	--	--	--	--
--	--	--	--	--	--
--	--	--	--	--	--



सांख्यिकीय सार 2018-2019

लेखा शीर्ष प्राप्तियाँ HEAD OF ACCOUNT	एजुकोण Ezhukone	असरामम Asramam	अंकलेश्वर Ankleshwar	उद्योगमंगल Udyogmangal
	(21)	(22)	(23)	(24)
*चिकित्सा हितलाभ *Medical Benefit	34.29	80.64	17.60	48.00
अन्य हितलाभ C-Other Benefits	--	--	--	--
कुल हितलाभ Total Benefits	34.29	80.64	17.60	48.00
प्रशासनिक व्यय Administrative Expenditures	--	--	--	--
पूंजीगत निर्माण आरक्षित निधि Capital Construction Reserve Fund	--	--	--	--
आपात आरक्षित निधि Emergency Reserve Fund	--	--	--	--
कुल राजस्व व्यय Total Expenditure Revenue	34.29	80.64	17.60	48.00

*नोट: चिकित्सा हितलाभ में अस्पताल भवन की मूल्यह्रास मरम्मत एवं रखरखाव सम्मिलित है।

*Note:- Depreciation Repairs and Maintenance of Hospital Building is including in Medical Benefit.

*नोट: उपर्युक्त व्यय में चिकित्सा शिक्षा पर 565.00 करोड़ रु. का व्यय सम्मिलित नहीं है।

*Note:- Expenditure on Medical Education amounting Rs. 565.00 crore is not included in above expenditure.

*आर/ओ पीडीबी और डीबी में वित्त वर्ष 2018-19 के दौरान वास्तविक भुगतान क्रमशः 239.22 करोड़ रुपये और 196.17 करोड़ रुपये रहा ।

*Actual payment made during the FY 2018-19 in r/o PDB and DB is Rs. 239.22 crore and Rs. 196.17 crore respectively.

*इसमें धारा 58 के तहत बीमित व्यक्तियों को चिकित्सा देखभाल प्रदान करने के लिए राज्य सरकार को 3646.31 करोड़ रुपये का भुगतान सम्मिलित है।

*This include Rs. 3646.31 cr. Payment to state govt. for providing Medical Care to IP u/s 58.



इंदौर (अस्प.) Indore (H)	अंधेरी Andheri	राउरकेला (अस्प.) Rourkela (H)	चंडीगढ़ (अस्प.) Chandigarh (H)	लुधियाना (अस्प.) Ludhiana (H)	भिवाड़ी Bhiwandi
(25)	(26)	(27)	(28)	(29)	(30)
78.21	96.07	27.70	34.67	109.14	27.50
--	--	--	--	--	--
78.21	96.07	27.70	34.67	109.14	27.50
--	--	--	--	--	--
--	--	--	--	--	--
--	--	--	--	--	--
78.21	96.07	27.70	34.67	109.14	27.50



सांख्यिकीय सार 2018-2019

लेखा शीर्ष प्राप्तियाँ	जयपुर (अ.)	के.के. नगर	जोका	गुड़गाँव (अ.)
HEAD OF ACCOUNT	Jaipur (H)	K.K. Nagar	Joka	Gurgaon (H)
	(31)	(32)	(33)	(34)
लेखा के प्रमुख प्राप्तियाँ				
Head of Accounts Receipts				
अंशदान Contributions	--	--	--	--
अंशदान का ब्याज Interest on Contribution	--	--	--	--
विविध Miscellaneous of other head of Revenue	0.72	4.64	3.73	0.29
पूर्व अवधि की आय Prior Period Income	--	--	--	0.04
कुल राजस्व Total Revenue	0.72	4.64	3.73	0.33
लेखा के प्रमुख व्यय				
Head of Accounts Expenditure				
बीमारी हितलाभ Sickness Benefit	--	--	--	--
परिवार नियोजन के लिए वर्धित बीमारी हितलाभ Enhanced sickness benefit for family welfare	--	--	--	--
विस्तारित बीमारी हितलाभ Extended sickness benefit	--	--	--	--
प्रसूति हितलाभ Maternity Benefit	--	--	--	--
स्थायी अपंगता हितलाभ के लिए प्रावधान Provision for Permanent Disablement Benefit	--	--	--	--
आश्रितजन हितलाभ के लिए प्रावधान Provision for Dependants Benefit	--	--	--	--
अस्थायी अपंगता हितलाभ Temporary Disablement Benefit	--	--	--	--
अन्तेष्टि पर खर्च Funeral Expenses	--	--	--	--
राजीव गांधी श्रमिक कल्याण योजना Rajiv Gandhi Shramik Kalyan Yojna	--	--	--	--
कुल नगद हितलाभ Total Cash Benefit	--	--	--	--

STATISTICAL ABSTRACT 2018-2019



वापी (अस्प.) Vapi (H) (35)	तिरुनेलवेली (अस्प.) Triunevelli (H) (36)	ईएसआईएच वाराणसी ESIH Varanasi (37)	ईएसआईएच लखनऊ ESIH Lucknow (38)	ईएसआईएच साहिबाबाद ESIH Sahibabad (39)	ईएसआईएच कानपुर ESIH Kanpur (40)
--	--	--	--	--	--
--	--	--	--	--	--
0.09	0.14	0.07	0.13	0.17	0.02
--	--	--	--	--	--
0.09	0.14	0.07	0.13	0.17	0.02
--	--	--	--	--	--
--	--	--	--	--	--
--	--	--	--	--	--
--	--	--	--	--	--
--	--	--	--	--	--
--	--	--	--	--	--
--	--	--	--	--	--
--	--	--	--	--	--
--	--	--	--	--	--
--	--	--	--	--	--
--	--	--	--	--	--



सांख्यिकीय सार 2018-2019

लेखा शीर्ष प्राप्तियाँ HEAD OF ACCOUNT	जयपुर (अ.) Jaipur (H)	के.के. नगर K.K. Nagar	जोका Joka	गुड़गाँव (अ.) Gurgaon (H)
	(31)	(32)	(33)	(34)
*चिकित्सा हितलाभ *Medical Benefit	93.44	122.55	177.80	93.21
अन्य हितलाभ C-Other Benefits	--	--	--	--
कुल हितलाभ Total Benefits	93.44	122.55	177.80	93.21
प्रशासनिक व्यय Administrative Expenditures	--	--	--	--
पूंजीगत निर्माण आरक्षित निधि Capital Construction Reserve Fund	--	--	--	--
आपात आरक्षित निधि Emergency Reserve Fund	--	--	--	--
कुल राजस्व व्यय Total Expenditure Revenue	93.44	122.55	177.80	93.21

*नोट: चिकित्सा हितलाभ में अस्पताल भवन की मूल्यह्रास मरम्मत एवं रखरखाव सम्मिलित है।

*Note:- Depreciation Repairs and Maintenance of Hospital Building is including in Medical Benefit.

*नोट: उपर्युक्त व्यय में चिकित्सा शिक्षा पर 565.00 करोड़ रु. का व्यय सम्मिलित नहीं है।

*Note:- Expenditure on Medical Education amounting Rs. 565.00 crore is not included in above expenditure.

*आर/ओ पीडीबी और डीबी में वित्त वर्ष 2018-19 के दौरान वास्तविक भुगतान क्रमशः 239.22 करोड़ रुपये और 196.17 करोड़ रुपये रहा ।

*Actual payment made during the FY 2018-19 in r/o PDB and DB is Rs. 239.22 crore and Rs. 196.17 crore respectively.

*इसमें धारा 58 के तहत बीमित व्यक्तियों को चिकित्सा देखभाल प्रदान करने के लिए राज्य सरकार को 3646.31 करोड़ रुपये का भुगतान सम्मिलित है।

*This include Rs. 3646.31 cr. Payment to state govt. for providing Medical Care to IP u/s 58.



वापी (अस्प.) Vapi (H)	तिरुनेलवेली (अस्प.) Triunevelli (H)	ईएसआईएच वाराणसी ESIH Varanasi	ईएसआईएच लखनऊ ESIH Lucknow	ईएसआईएच साहिबाबाद ESIH Sahibabad	ईएसआईएच कानपुर ESIH Kanpur
(35)	(36)	(37)	(38)	(39)	(40)
18.07	28.44	17.14	21.76	31.76	11.08
--	--	--	--	--	--
18.07	28.44	17.14	21.76	31.76	11.08
0.00	--	--	--	--	--
--	--	--	--	--	--
--	--	--	--	--	--
18.08	28.44	17.14	21.76	31.76	11.08



सांख्यिकीय सार 2018-2019

लेखा शीर्ष प्राप्तियाँ HEAD OF ACCOUNT	ईएसआईएच भीवाड़ी ESIH BIBVEWADI (41)	गुलबर्गा (अस्प.) Gulbarga (M) (42)	फरीदाबाद (अस्प.) Faridabad (M) (43)	मुख्यालय Hqrs. (44)
लेखा के प्रमुख प्राप्तियाँ Head of Accounts Receipts				
अंशदान Contributions	--	--	--	--
अंशदान का ब्याज Interest on Contribution	--	--	--	--
विविध Miscellaneous of other head of Revenue	0.02	3.18	2.55	4,861.67
पूर्व अवधि की आय Prior Period Income	--	--	--	--
कुल राजस्व Total Revenue	0.02	3.18	2.55	4,861.67
लेखा के प्रमुख व्यय Head of Accounts Expenditure				
बीमारी हितलाभ Sickness Benefit	--	--	--	--
परिवार नियोजन के लिए वर्धित बीमारी हितलाभ Enhanced sickness benefit for family welfare	--	--	--	--
विस्तारित बीमारी हितलाभ Extended sickness benefit	--	--	--	--
प्रसूति हितलाभ Maternity Benefit	--	--	--	--
स्थायी अपंगता हितलाभ के लिए प्रावधान Provision for Permanent Disablement Benefit	--	--	--	--
आश्रितजन हितलाभ के लिए प्रावधान Provision for Dependents Benefit	--	--	--	--
अस्थायी अपंगता हितलाभ Temporary Disablement Benefit	--	--	--	--
अन्तेष्टि पर खर्च Funeral Expenses	--	--	--	--
राजीव गांधी श्रमिक कल्याण योजना Rajiv Gandhi Shramik Kalyan Yojna	--	--	--	--
कुल नगद हितलाभ Total Cash Benefit	--	--	--	--

एन.टी.ए.	तेलंगाना	असम	पटना	छत्तीसगढ़	दिल्ली
N.T.A.	Telangana	Assam	Patna	Chhatisgarh	Delhi
(45)	(46)	(47)	(48)	(49)	(50)
--	1,248.64	154.50	170.07	274.44	351.87
--	2.47	0.10	0.07	0.23	1.67
0.04	10.74	0.47	0.54	0.65	1.29
--	--	--	- 0.04	--	--
0.04	1,261.85	155.07	170.64	275.32	354.83
--	14.29	1.78	1.15	3.66	4.15
--	0.01	--	--	0.00	--
--	0.52	0.29	0.10	0.20	0.87
--	21.47	1.54	0.83	1.81	2.97
--	1.44	0.09	0.59	0.26	0.68
--	2.93	0.25	2.15	1.38	3.19
--	1.12	0.21	0.35	0.76	0.82
--	0.77	0.12	0.13	0.37	0.18
--	0.46	--	0.26	--	0.06
--	43.01	4.27	5.57	8.44	12.93



सांख्यिकीय सार 2018-2019

लेखा शीर्ष प्राप्तियाँ HEAD OF ACCOUNT	ईएसआईएच भीवाड़ी ESIH BIBVEWADI	गुलबर्गा (अस्प.) Gulbarga (M)	फरीदाबाद (अस्प.) Faridabad (M)	मुख्यालय Hqrs.
	(41)	(42)	(43)	(44)
*चिकित्सा हितलाभ *Medical Benefit	11.66	12.22	144.96	149.97
अन्य हितलाभ C-Other Benefits	--	--	--	--
कुल हितलाभ Total Benefits	11.66	12.22	144.96	149.97
प्रशासनिक व्यय Administrative Expenditures	--	--	--	263.88
पूंजीगत निर्माण आरक्षित निधि Capital Construction Reserve Fund	--	--	--	--
आपात आरक्षित निधि Emergency Reserve Fund	--	--	--	--
कुल राजस्व व्यय Total Expenditure Revenue	11.66	12.22	144.96	413.85

*नोट: चिकित्सा हितलाभ में अस्पताल भवन की मूल्यहास मरम्मत एवं रखरखाव सम्मिलित है।

*Note:- Depreciation Repairs and Maintenance of Hospital Building is including in Medical Benefit.

*नोट: उपर्युक्त व्यय में चिकित्सा शिक्षा पर 565.00 करोड़ रु. का व्यय सम्मिलित नहीं है।

*Note:- Expenditure on Medical Education amounting Rs. 565.00 crore is not included in above expenditure.

*आर/ओ पीडीबी और डीबी में वित्त वर्ष 2018-19 के दौरान वास्तविक भुगतान क्रमशः 239.22 करोड़ रुपये और 196.17 करोड़ रुपये रहा ।

*Actual payment made during the FY 2018-19 in r/o PDB and DB is Rs. 239.22 crore and Rs. 196.17 crore respectively.

*इसमें धारा 58 के तहत बीमित व्यक्तियों को चिकित्सा देखभाल प्रदान करने के लिए राज्य सरकार को 3646.31 करोड़ रुपये का भुगतान सम्मिलित है।

*This include Rs. 3646.31 cr. Payment to state govt. for providing Medical Care to IP u/s 58.



एन.टी.ए.	तेलंगाना	असम	पटना	छत्तीसगढ़	दिल्ली
N.T.A.	Telangana	Assam	Patna	Chhatisgarh	Delhi
(45)	(46)	(47)	(48)	(49)	(50)
--	343.60	36.78	17.17	80.27	2.76
--	0.02	0.01	0.04	0.01	0.03
--	386.63	41.05	22.77	88.72	15.72
4.44	29.60	10.36	16.14	7.44	23.06
--	--	--	--	--	--
--	--	--	--	--	--
4.44	416.23	51.41	38.91	96.17	38.78



सांख्यिकीय सार 2018-2019

लेखा शीर्ष प्राप्तियाँ HEAD OF ACCOUNT	गोवा Goa	गुजरात Gujarat	हिमाचल प्रदेश H.P.	हरियाणा Haryana
	(51)	(52)	(53)	(54)
लेखा के प्रमुख प्राप्तियाँ Head of Accounts Receipts				
अंशदान Contributions	152.82	540.98	195.69	548.46
अंशदान का ब्याज Interest on Contribution	0.24	2.11	0.19	0.42
विविध Miscellaneous of other head of Revenue	1.45	5.58	2.31	4.37
पूर्व अवधि की आय Prior Period Income	--	--	--	0.06
कुल राजस्व Total Revenue	154.51	548.67	198.19	553.30
लेखा के प्रमुख व्यय Head of Accounts Expenditure				
बीमारी हितलाभ Sickness Benefit	2.95	9.78	5.15	7.38
परिवार नियोजन के लिए वर्धित बीमारी हितलाभ Enhanced sickness benefit for family welfare	--	0.00	0.00	0.00
विस्तारित बीमारी हितलाभ Extended sickness benefit	0.35	1.27	0.66	1.17
प्रसूति हितलाभ Maternity Benefit	4.91	3.86	1.92	5.50
स्थायी अपंगता हितलाभ के लिए प्रावधान Provision for Permanent Disablement Benefit	0.10	7.28	0.39	5.12
आश्रितजन हितलाभ के लिए प्रावधान Provision for Dependents Benefit	0.78	2.81	0.32	2.03
अस्थायी अपंगता हितलाभ Temporary Disablement Benefit	0.46	4.07	1.21	3.04
अन्तेष्टि पर खर्च Funeral Expenses	0.08	0.54	0.21	0.48
राजीव गांधी श्रमिक कल्याण योजना Rajiv Gandhi Shramik Kalyan Yojna	0.51	--	--	0.10
कुल नगद हितलाभ Total Cash Benefit	10.14	29.61	9.86	24.81

STATISTICAL ABSTRACT 2018-2019



जम्मू एवं कश्मीर J&K	झारखंड Jharkhand	बैंगलोर Bangalore	केरल Kerala	इंदौर Indore	मुम्बई Mumbai
(55)	(56)	(57)	(58)	(59)	(60)
71.68	242.73	902.65	125.10	360.52	596.53
0.06	0.06	1.40	0.62	0.21	1.15
0.19	0.91	9.00	3.62	3.22	2.28
--	--	--	--	--	--
71.93	243.70	913.05	129.34	363.95	599.96
1.39	5.27	9.24	9.28	10.06	4.47
--	--	0.01	--	0.00	0.00
0.15	0.55	1.21	2.09	0.77	0.67
0.56	1.29	17.06	14.44	2.86	6.79
0.24	5.90	2.00	3.62	3.03	0.66
0.22	0.75	0.68	0.32	3.20	4.64
0.31	0.56	1.00	1.40	2.39	0.44
0.08	0.17	0.32	0.12	0.39	0.17
0.46	--	--	0.98	--	0.07
3.41	14.49	31.50	32.24	22.69	17.91



सांख्यिकीय सार 2018-2019

लेखा शीर्ष प्राप्तियाँ	गोवा	गुजरात	हिमाचल प्रदेश	हरियाणा
HEAD OF ACCOUNT	Goa	Gujarat	H.P.	Haryana
	(51)	(52)	(53)	(54)
*चिकित्सा हितलाभ *Medical Benefit	50.20	200.99	47.71	240.19
अन्य हितलाभ C-Other Benefits	0.01	0.13	0.01	0.11
कुल हितलाभ Total Benefits	60.35	230.73	57.58	265.11
प्रशासनिक व्यय Administrative Expenditures	6.03	32.61	31.64	21.30
पूंजीगत निर्माण आरक्षित निधि Capital Construction Reserve Fund	--	--	--	--
आपात आरक्षित निधि Emergency Reserve Fund	--	--	--	--
कुल राजस्व व्यय Total Expenditure Revenue	66.38	263.34	89.22	286.41

*नोट: चिकित्सा हितलाभ में अस्पताल भवन की मूल्यहास मरम्मत एवं रखरखाव सम्मिलित है।

*Note:- Depreciation Repairs and Maintenance of Hospital Building is including in Medical Benefit.

*नोट: उपर्युक्त व्यय में चिकित्सा शिक्षा पर 565.00 करोड़ रु. का व्यय सम्मिलित नहीं है।

*Note:- Expenditure on Medical Education amounting Rs. 565.00 crore is not included in above expenditure.

*आर/ओ पीडीबी और डीबी में वित्त वर्ष 2018-19 के दौरान वास्तविक भुगतान क्रमशः 239.22 करोड़ रुपये और 196.17 करोड़ रुपये रहा ।

*Actual payment made during the FY 2018-19 in r/o PDB and DB is Rs. 239.22 crore and Rs. 196.17 crore respectively.

*इसमें धारा 58 के तहत बीमित व्यक्तियों को चिकित्सा देखभाल प्रदान करने के लिए राज्य सरकार को 3646.31 करोड़ रुपये का भुगतान सम्मिलित है।

*This include Rs. 3646.31 cr. Payment to state govt. for providing Medical Care to IP u/s 58.

STATISTICAL ABSTRACT 2018-2019



जम्मू एवं कश्मीर J&K	झारखंड Jharkhand	बैंगलोर Bangalore	केरल Kerala	इंदौर Indore	मुम्बई Mumbai
(55)	(56)	(57)	(58)	(59)	(60)
11.63	28.69	380.77	313.83	202.86	216.36
0.09	0.02	0.04	0.04	0.07	0.05
15.14	43.20	412.31	346.11	225.62	234.32
5.36	15.71	38.31	23.06	18.65	41.73
--	--	--	--	--	--
--	--	--	--	--	--
20.50	58.91	450.62	369.18	244.28	276.05



सांख्यिकीय सार 2018-2019

लेखा शीर्ष प्राप्तियाँ HEAD OF ACCOUNT	मेघालय Meghalaya	नागालैंड Nagaland	उड़ीसा Orissa	पांडिचेरी Pondichery
	(61)	(62)	(63)	(64)
लेखा के प्रमुख प्राप्तियाँ Head of Accounts Receipts				
अंशदान Contributions	--	1.71	377.89	74.24
अंशदान का ब्याज Interest on Contribution	--	0.00	0.43	0.17
विविध Miscellaneous of other head of Revenue	0.01	0.01	2.75	0.60
पूर्व अवधि की आय Prior Period Income	--	--	--	--
कुल राजस्व Total Revenue	0.01	1.72	381.07	75.01
लेखा के प्रमुख व्यय Head of Accounts Expenditure				
बीमारी हितलाभ Sickness Benefit	0.15	0.00	7.25	3.70
परिवार नियोजन के लिए वर्धित बीमारी हितलाभ Enhanced sickness benefit for family welfare	--	--	--	--
विस्तारित बीमारी हितलाभ Extended sickness benefit	0.02	--	0.84	0.34
प्रसूति हितलाभ Maternity Benefit	0.69	0.00	3.09	4.23
स्थायी अपंगता हितलाभ के लिए प्रावधान Provision for Permanent Disablement Benefit	--	--	1.30	0.37
आश्रितजन हितलाभ के लिए प्रावधान Provision for Dependents Benefit	--	--	1.98	0.10
अस्थायी अपंगता हितलाभ Temporary Disablement Benefit	0.00	--	1.05	0.46
अन्तेष्टि पर खर्च Funeral Expenses	0.01	--	0.42	0.14
राजीव गांधी श्रमिक कल्याण योजना Rajiv Gandhi Shramik Kalyan Yojna	--	--	--	0.03
कुल नगद हितलाभ Total Cash Benefit	0.87	0.01	15.92	9.37

STATISTICAL ABSTRACT 2018-2019



चंडीगढ़ Chandigarh	पंजाब Punjab	जयपुर Jaipur	चेन्नई Chennai	त्रिपुरा Tripura	कानपुर Kanpur
(65)	(66)	(67)	(68)	(69)	(70)
113.65	249.22	568.03	1,494.53	8.44	278.64
0.16	0.37	0.43	2.12	0.00	0.27
0.28	8.81	12.42	7.85	0.00	6.59
--	--	0.00	--	--	--
114.09	258.40	580.89	1,504.50	8.45	285.50
1.18	4.89	5.99	13.68	0.05	3.26
0.00	0.00	0.00	0.00	--	--
0.28	0.72	0.45	1.85	--	0.52
1.89	3.57	3.95	34.60	0.10	0.80
0.04	1.37	0.69	1.74	--	0.68
0.06	1.50	1.94	11.10	--	4.30
0.25	2.21	1.57	2.20	0.00	0.51
0.09	0.32	0.48	0.75	0.01	0.32
--	--	1.64	0.00	--	0.43
3.80	14.59	16.71	65.92	0.17	10.81



सांख्यिकीय सार 2018-2019

लेखा शीर्ष प्राप्तियाँ HEAD OF ACCOUNT	मेघालय Meghalaya	नागालैंड Nagaland	उड़ीसा Orissa	पांडिचेरी Pondichery
	(61)	(62)	(63)	(64)
*चिकित्सा हितलाभ *Medical Benefit	3.26	0.52	84.78	28.61
अन्य हितलाभ C-Other Benefits	0.00	--	0.02	0.01
कुल हितलाभ Total Benefits	4.13	0.53	100.73	37.99
प्रशासनिक व्यय Administrative Expenditures	0.49	0.22	22.39	7.58
पूंजीगत निर्माण आरक्षित निधि Capital Construction Reserve Fund	--	--	--	--
आपात आरक्षित निधि Emergency Reserve Fund	--	--	--	--
कुल राजस्व व्यय Total Expenditure Revenue	4.62	0.75	123.12	45.57

*नोट: चिकित्सा हितलाभ में अस्पताल भवन की मूल्यह्रास मरम्मत एवं रखरखाव सम्मिलित है।

*Note:- Depreciation Repairs and Maintenance of Hospital Building is including in Medical Benefit.

*नोट: उपर्युक्त व्यय में चिकित्सा शिक्षा पर 565.00 करोड़ रु. का व्यय सम्मिलित नहीं है।

*Note:- Expenditure on Medical Education amounting Rs. 565.00 crore is not included in above expenditure.

*आर/ओ पीडीबी और डीबी में वित्त वर्ष 2018-19 के दौरान वास्तविक भुगतान क्रमशः 239.22 करोड़ रुपये और 196.17 करोड़ रुपये रहा ।

*Actual payment made during the FY 2018-19 in r/o PDB and DB is Rs. 239.22 crore and Rs. 196.17 crore respectively.

*इसमें धारा 58 के तहत बीमित व्यक्तियों को चिकित्सा देखभाल प्रदान करने के लिए राज्य सरकार को 3646.31 करोड़ रुपये का भुगतान सम्मिलित है।

*This include Rs. 3646.31 cr. Payment to state govt. for providing Medical Care to IP u/s 58.

STATISTICAL ABSTRACT 2018-2019



चंडीगढ़ Chandigarh	पंजाब Punjab	जयपुर Jaipur	चेन्नई Chennai	त्रिपुरा Tripura	कानपुर Kanpur
(65)	(66)	(67)	(68)	(69)	(70)
10.29	222.33	143.20	748.43	2.06	213.19
0.00	0.05	0.03	0.08	0.00	0.02
14.10	236.97	159.94	814.43	2.23	224.02
5.74	16.17	25.44	37.14	0.23	20.13
--	--	--	--	--	--
--	--	--	--	--	--
19.84	253.14	185.38	851.57	2.46	244.15



सांख्यिकीय सार 2018-2019

लेखा शीर्ष प्राप्तियाँ HEAD OF ACCOUNT	उत्तराखंड Uttrakhand	पश्चिम बंगाल West Bengal	आन्ध्र प्रदेश Andhra Pradesh	मिजोरम Mizoram
	(71)	(72)	(73)	(74)
लेखा के प्रमुख प्राप्तियाँ Head of Accounts Receipts				
अंशदान Contributions	364.77	917.87	387.42	0.57
अंशदान का ब्याज Interest on Contribution	0.11	0.90	0.92	0.00
विविध Miscellaneous of other head of Revenue	0.63	9.75	2.75	0.01
पूर्व अवधि की आय Prior Period Income	--	--	0.01	--
कुल राजस्व Total Revenue	365.52	928.52	391.11	0.57
लेखा के प्रमुख व्यय Head of Accounts Expenditure				
बीमारी हितलाभ Sickness Benefit	6.53	33.95	12.39	0.00
परिवार नियोजन के लिए वर्धित बीमारी हितलाभ Enhanced sickness benefit for family welfare	--	--	0.00	--
विस्तारित बीमारी हितलाभ Extended sickness benefit	0.05	5.75	0.46	--
प्रसूति हितलाभ Maternity Benefit	3.08	4.77	8.55	0.01
स्थायी अपंगता हितलाभ के लिए प्रावधान Provision for Permanent Disablement Benefit	0.46	2.16	0.20	--
आश्रितजन हितलाभ के लिए प्रावधान Provision for Dependents Benefit	0.67	2.87	1.11	--
अस्थायी अपंगता हितलाभ Temporary Disablement Benefit	0.91	21.01	0.51	--
अन्तेष्टि पर खर्च Funeral Expenses	0.23	1.19	0.54	--
राजीव गांधी श्रमिक कल्याण योजना Rajiv Gandhi Shramik Kalyan Yojna	--	--	--	--
कुल नगद हितलाभ Total Cash Benefit	11.94	71.71	23.78	0.01

STATISTICAL ABSTRACT 2018-2019



विशाखापट्टनम Visakhapatnam	नोएडा Noida	रोहिणी Rohini	सूरत Surat	वडोदरा Vadodara	गुडगाँव Gurgaon
(75)	(76)	(77)	(78)	(79)	(80)
235.62	813.41	206.46	282.45	192.03	859.82
0.29	0.23	0.20	0.50	0.34	0.62
0.56	0.57	0.37	0.76	0.83	0.95
--	0.01	0.03	--	--	--
236.47	814.22	207.06	283.71	193.20	861.39
7.17	7.72	3.14	2.77	5.46	2.80
0.00	--	--	--	--	0.00
1.14	0.54	0.42	0.31	0.71	0.41
5.71	4.65	1.48	1.83	1.61	3.03
0.35	--	1.34	0.21	0.49	1.15
6.41	1.14	1.11	3.32	0.78	0.49
0.94	1.50	2.29	0.77	1.15	0.58
0.36	0.40	0.12	0.18	0.17	0.21
--	0.29	--	--	--	--
22.08	16.23	9.90	9.39	10.38	8.67



सांख्यिकीय सार 2018-2019

लेखा शीर्ष प्राप्तियाँ HEAD OF ACCOUNT	उत्तराखंड Uttarakhand	पश्चिम बंगाल West Bengal	आन्ध्र प्रदेश Andhra Pradesh	मिजोरम Mizoram
	(71)	(72)	(73)	(74)
*चिकित्सा हितलाभ *Medical Benefit	55.69	517.98	232.97	0.53
अन्य हितलाभ C-Other Benefits	0.00	0.45	0.01	--
कुल हितलाभ Total Benefits	67.64	590.14	256.76	0.53
प्रशासनिक व्यय Administrative Expenditures	7.53	79.04	13.53	0.39
पूंजीगत निर्माण आरक्षित निधि Capital Construction Reserve Fund	--	--	--	--
आपात आरक्षित निधि Emergency Reserve Fund	--	--	--	--
कुल राजस्व व्यय Total Expenditure Revenue	75.17	669.18	270.28	0.92

*नोट: चिकित्सा हितलाभ में अस्पताल भवन की मूल्यह्रास मरम्मत एवं रखरखाव सम्मिलित है।

*Note:- Depreciation Repairs and Maintenance of Hospital Building is including in Medical Benefit.

*नोट: उपर्युक्त व्यय में चिकित्सा शिक्षा पर 565.00 करोड़ रु. का व्यय सम्मिलित नहीं है।

*Note:- Expenditure on Medical Education amounting Rs. 565.00 crore is not included in above expenditure.

*आर/ओ पीडीबी और डीबी में वित्त वर्ष 2018-19 के दौरान वास्तविक भुगतान क्रमशः 239.22 करोड़ रुपये और 196.17 करोड़ रुपये रहा।

*Actual payment made during the FY 2018-19 in r/o PDB and DB is Rs. 239.22 crore and Rs. 196.17 crore respectively.

*इसमें धारा 58 के तहत बीमित व्यक्तियों को चिकित्सा देखभाल प्रदान करने के लिए राज्य सरकार को 3646.31 करोड़ रुपये का भुगतान सम्मिलित है।

*This include Rs. 3646.31 cr. Payment to state govt. for providing Medical Care to IP u/s 58.



विशाखापट्टनम Visakhapatnam	नोएडा Noida	रोहिणी Rohini	सूरत Surat	वडोदरा Vadodara	गुड़गाँव Gurgaon
(75)	(76)	(77)	(78)	(79)	(80)
0.13	--	--	0.01	--	--
0.02	0.02	0.04	0.01	0.03	0.00
22.23	16.25	9.94	9.41	10.41	8.68
7.24	11.49	9.97	6.12	7.26	11.31
--	--	--	--	--	--
--	--	--	--	--	--
29.46	27.74	19.91	15.52	17.67	19.99



सांख्यिकीय सार 2018-2019

लेखा शीर्ष प्राप्तियाँ HEAD OF ACCOUNT	बोम्मसांद्रा Bommasandra	हुबली Hubli	पीन्या Peenya	एर्नाकुलम Ernakulam
	(81)	(82)	(83)	(84)
लेखा के प्रमुख प्राप्तियाँ Head of Accounts Receipts				
अंशदान Contributions	642.90	221.14	378.51	325.80
अंशदान का ब्याज Interest on Contribution	0.56	0.44	0.39	0.50
विविध Miscellaneous of other head of Revenue	0.77	0.97	0.48	1.18
पूर्व अवधि की आय Prior Period Income	--	--	--	--
कुल राजस्व Total Revenue	644.23	222.55	379.38	327.49
लेखा के प्रमुख व्यय Head of Accounts Expenditure				
बीमारी हितलाभ Sickness Benefit	7.81	8.80	9.65	14.86
परिवार नियोजन के लिए वर्धित बीमारी हितलाभ Enhanced sickness benefit for family welfare	0.00	0.00	0.00	0.00
विस्तारित बीमारी हितलाभ Extended sickness benefit	0.61	0.67	0.88	2.62
प्रसूति हितलाभ Maternity Benefit	15.51	3.81	11.99	32.70
स्थायी अपंगता हितलाभ के लिए प्रावधान Provision for Permanent Disablement Benefit	0.23	0.66	0.48	0.55
आश्रितजन हितलाभ के लिए प्रावधान Provision for Dependents Benefit	0.19	0.49	0.66	2.52
अस्थायी अपंगता हितलाभ Temporary Disablement Benefit	0.40	1.26	0.77	2.73
अन्तेष्टि पर खर्च Funeral Expenses	0.15	0.31	0.18	0.27
राजीव गांधी श्रमिक कल्याण योजना Rajiv Gandhi Shramik Kalyan Yojna	--	--	--	--
कुल नगद हितलाभ Total Cash Benefit	24.90	16.00	24.61	56.25

STATISTICAL ABSTRACT 2018-2019



कोल्लम Kollam	औरंगाबाद Aurangabad	मरोल Marol	नागपुर Nagpur	पुणे Pune	थाने Thane
(85)	(86)	(87)	(88)	(89)	(90)
89.03	164.12	780.32	207.46	982.83	679.82
0.23	0.29	1.95	0.20	0.54	0.78
0.73	0.55	5.32	0.57	1.13	1.18
--	--	--	--	--	0.06
89.99	164.95	787.59	208.22	984.51	681.83
7.63	4.55	6.17	7.77	12.26	6.16
0.00	--	--	0.00	0.01	--
1.67	0.29	0.62	1.05	0.63	0.73
9.05	0.76	12.81	1.88	8.61	7.33
0.18	0.18	5.09	0.26	33.92	1.03
0.55	0.57	1.31	1.57	1.96	1.15
0.92	0.80	1.11	1.53	3.05	1.29
0.18	0.11	0.24	0.26	0.37	0.25
0.83	0.71	--	0.03	0.06	--
21.00	7.97	27.35	14.35	60.87	17.94



सांख्यिकीय सार 2018-2019

लेखा शीर्ष प्राप्तियाँ HEAD OF ACCOUNT	बोम्मसांद्रा Bommasandra	हुबली Hubli	पीन्या Peenya	एर्नाकुलम Ernakulam
	(81)	(82)	(83)	(84)
*चिकित्सा हितलाभ *Medical Benefit	--	3.38	--	0.37
अन्य हितलाभ C-Other Benefits	0.00	0.04	0.00	0.05
कुल हितलाभ Total Benefits	24.90	19.42	24.61	56.67
प्रशासनिक व्यय Administrative Expenditures	7.51	8.51	8.28	10.48
पूंजीगत निर्माण आरक्षित निधि Capital Construction Reserve Fund	--	--	--	--
आपात आरक्षित निधि Emergency Reserve Fund	--	--	--	--
कुल राजस्व व्यय Total Expenditure Revenue	32.41	27.93	32.90	67.15

*नोट: चिकित्सा हितलाभ में अस्पताल भवन की मूल्यह्रास मरम्मत एवं रखरखाव सम्मिलित है।

*Note:- Depreciation Repairs and Maintenance of Hospital Building is including in Medical Benefit.

*नोट: उपर्युक्त व्यय में चिकित्सा शिक्षा पर 565.00 करोड़ रु. का व्यय सम्मिलित नहीं है।

*Note:- Expenditure on Medical Education amounting Rs. 565.00 crore is not included in above expenditure.

*आर/ओ पीडीबी और डीबी में वित्त वर्ष 2018-19 के दौरान वास्तविक भुगतान क्रमशः 239.22 करोड़ रुपये और 196.17 करोड़ रुपये रहा ।

*Actual payment made during the FY 2018-19 in r/o PDB and DB is Rs. 239.22 crore and Rs. 196.17 crore respectively.

*इसमें धारा 58 के तहत बीमित व्यक्तियों को चिकित्सा देखभाल प्रदान करने के लिए राज्य सरकार को 3646.31 करोड़ रुपये का भुगतान सम्मिलित है।

*This include Rs. 3646.31 cr. Payment to state govt. for providing Medical Care to IP u/s 58.

STATISTICAL ABSTRACT 2018-2019



कोल्लम Kollam	औरंगाबाद Aurangabad	मरोल Marol	नागपुर Nagpur	पुणे Pune	थाने Thane
(85)	(86)	(87)	(88)	(89)	(90)
0.02	--	--	0.01	0.03	--
0.04	0.01	0.06	0.05	0.04	0.06
21.06	7.99	27.41	14.41	60.94	18.00
9.05	4.95	21.44	10.09	20.53	17.66
--	--	--	--	--	--
--	--	--	--	--	--
30.11	12.94	48.84	24.50	81.47	35.66



सांख्यिकीय सार 2018-2019

लेखा शीर्ष प्राप्तियाँ HEAD OF ACCOUNT	जलंधर Jalandhar	लुधियाना Ludhiyana	उदयपुर Udaipur	कोयंबटूर Coimbatore
	(91)	(92)	(93)	(94)
लेखा के प्रमुख प्राप्तियाँ Head of Accounts Receipts				
अंशदान Contributions	166.83	261.75	123.60	482.84
अंशदान का ब्याज Interest on Contribution	0.03	0.20	0.13	1.04
विविध Miscellaneous of other head of Revenue	0.79	0.74	0.52	1.62
पूर्व अवधि की आय Prior Period Income	0.03	--	--	0.13
कुल राजस्व Total Revenue	167.68	262.69	124.25	485.63
लेखा के प्रमुख व्यय Head of Accounts Expenditure				
बीमारी हितलाभ Sickness Benefit	3.63	4.74	2.67	5.14
परिवार नियोजन के लिए वर्धित बीमारी हितलाभ Enhanced sickness benefit for family welfare	0.00	--	--	--
विस्तारित बीमारी हितलाभ Extended sickness benefit	0.45	1.09	0.10	0.81
प्रसूति हितलाभ Maternity Benefit	2.57	2.41	1.16	11.85
स्थायी अपंगता हितलाभ के लिए प्रावधान Provision for Permanent Disablement Benefit	1.21	1.71	1.79	0.46
आश्रितजन हितलाभ के लिए प्रावधान Provision for Dependents Benefit	1.52	0.58	1.39	1.22
अस्थायी अपंगता हितलाभ Temporary Disablement Benefit	0.69	3.59	0.71	0.85
अन्तेष्टि पर खर्च Funeral Expenses	0.32	0.41	0.15	0.43
राजीव गांधी श्रमिक कल्याण योजना Rajiv Gandhi Shramik Kalyan Yojna	--	0.20	0.03	--
कुल नगद हितलाभ Total Cash Benefit	10.39	14.73	8.00	20.76

STATISTICAL ABSTRACT 2018-2019



मदुरै Madurai	सेलम Salem	तिरुनेलवेली Tirunelveli	लखनऊ Lucknow	ओखला Okhala	वाराणसी Varanasi
(95)	(96)	(97)	(98)	(99)	(100)
218.62	246.99	102.87	260.34	616.98	62.14
0.92	0.92	0.36	0.09	0.68	0.03
0.78	1.23	0.48	0.17	1.12	0.10
- 0.01	--	--	--	--	--
220.31	249.14	103.71	260.59	618.78	62.26
4.15	2.43	2.09	0.95	4.13	0.28
0.00	0.00	--	--	--	--
1.08	0.27	0.65	0.09	0.85	0.01
6.15	5.59	3.78	0.99	4.29	0.11
0.43	15.41	0.11	0.22	0.26	1.47
1.03	0.55	0.42	1.29	3.89	4.18
0.68	0.50	0.40	0.29	0.42	0.07
0.56	0.23	0.20	0.18	0.18	0.07
--	0.00	--	0.04	--	0.01
14.07	24.98	7.66	4.06	14.02	6.19



सांख्यिकीय सार 2018-2019

लेखा शीर्ष प्राप्तियाँ HEAD OF ACCOUNT	जलंधर Jalandhar	लुधियाना Ludhiyana	उदयपुर Udaipur	कोयंबटूर Coimbatore
	(91)	(92)	(93)	(94)
*चिकित्सा हितलाभ *Medical Benefit	--	0.00	0.12	2.81
अन्य हितलाभ C-Other Benefits	0.03	0.06	0.01	0.03
कुल हितलाभ Total Benefits	10.42	14.79	8.13	23.60
प्रशासनिक व्यय Administrative Expenditures	6.09	10.38	4.33	17.24
पूंजीगत निर्माण आरक्षित निधि Capital Construction Reserve Fund	--	--	--	--
आपात आरक्षित निधि Emergency Reserve Fund	--	--	--	--
कुल राजस्व व्यय Total Expenditure Revenue	16.51	25.17	12.46	40.85

*नोट: चिकित्सा हितलाभ में अस्पताल भवन की मूल्यह्रास मरम्मत एवं रखरखाव सम्मिलित है।

*Note:- Depreciation Repairs and Maintenance of Hospital Building is including in Medical Benefit.

*नोट: उपर्युक्त व्यय में चिकित्सा शिक्षा पर 565.00 करोड़ रु. का व्यय सम्मिलित नहीं है।

*Note:- Expenditure on Medical Education amounting Rs. 565.00 crore is not included in above expenditure.

*आर/ओ पीडीबी और डीबी में वित्त वर्ष 2018-19 के दौरान वास्तविक भुगतान क्रमशः 239.22 करोड़ रुपये और 196.17 करोड़ रुपये रहा ।

*Actual payment made during the FY 2018-19 in r/o PDB and DB is Rs. 239.22 crore and Rs. 196.17 crore respectively.

*इसमें धारा 58 के तहत बीमित व्यक्तियों को चिकित्सा देखभाल प्रदान करने के लिए राज्य सरकार को 3646.31 करोड़ रुपये का भुगतान सम्मिलित है।

*This include Rs. 3646.31 cr. Payment to state govt. for providing Medical Care to IP u/s 58.

STATISTICAL ABSTRACT 2018-2019



मदुरै Madurai	सेलम Salem	तिरुनेलवेली Tirunelveli	लखनऊ Lucknow	ओखला Okhala	वाराणसी Varanasi
(95)	(96)	(97)	(98)	(99)	(100)
4.81	1.33	0.00	--	--	--
0.04	0.03	0.01	0.02	0.00	0.01
18.92	26.34	7.68	4.08	14.02	6.20
9.47	8.50	5.39	5.48	13.62	2.77
--	--	--	--	--	--
--	--	--	--	--	--
28.39	34.84	13.07	9.56	27.64	8.97



सांख्यिकीय सार 2018-2019

लेखा शीर्ष प्राप्तियाँ HEAD OF ACCOUNT	बैरकपुर Barrakpore	मैसूर Mysore	दुर्गापुर Durgapur	अम्बाला Ambala
	(101)	(102)	(103)	(104)
लेखा के प्रमुख प्राप्तियाँ Head of Accounts Receipts				
अंशदान Contributions	187.55	163.19	125.59	156.69
अंशदान का ब्याज Interest on Contribution	0.48	0.17	0.06	0.09
विविध Miscellaneous of other head of Revenue	0.93	0.34	0.12	0.14
पूर्व अवधि की आय Prior Period Income	--	0.02	--	--
कुल राजस्व Total Revenue	188.96	163.73	125.77	156.92
लेखा के प्रमुख व्यय Head of Accounts Expenditure				
बीमारी हितलाभ Sickness Benefit	9.19	3.91	3.44	1.20
परिवार नियोजन के लिए वर्धित बीमारी हितलाभ Enhanced sickness benefit for family welfare	--	0.00	--	--
विस्तारित बीमारी हितलाभ Extended sickness benefit	2.15	0.30	0.33	0.08
प्रसूति हितलाभ Maternity Benefit	0.73	4.14	0.30	0.75
स्थायी अपंगता हितलाभ के लिए प्रावधान Provision for Permanent Disablement Benefit	7.68	6.42	--	0.68
आश्रितजन हितलाभ के लिए प्रावधान Provision for Dependents Benefit	0.46	0.23	--	0.89
अस्थायी अपंगता हितलाभ Temporary Disablement Benefit	12.11	0.29	0.62	0.62
अन्तेष्टि पर खर्च Funeral Expenses	0.41	0.13	0.24	0.14
राजीव गांधी श्रमिक कल्याण योजना Rajiv Gandhi Shramik Kalyan Yojna	--	0.75	--	--
कुल नगद हितलाभ Total Cash Benefit	32.73	16.17	4.93	4.36

STATISTICAL ABSTRACT 2018-2019



नासिक Nasik	गुलबर्गा Gulbarga	जोधपुर Jodhpur	कोजीकोड Kozhikode	त्रिवेन्द्रम Trivandrum	मैंगलोर Manglore
(105)	(106)	(107)	(108)	(109)	(110)
127.09	102.68	112.26	129.15	120.18	145.45
0.26	0.24	0.13	0.58	0.19	0.45
0.27	0.21	0.25	0.90	0.50	0.47
--	--	--	0.00	--	--
127.61	103.13	112.63	130.63	120.87	146.38
3.56	1.65	3.58	6.93	4.75	3.14
0.00	--	0.00	0.00	0.00	0.00
0.33	0.10	0.12	1.34	0.77	0.16
1.36	1.16	0.82	13.42	10.46	11.20
13.58	2.39	5.20	3.13	0.03	2.00
0.26	0.17	0.84	0.31	0.11	0.19
1.39	0.15	0.77	1.29	0.40	0.27
0.11	0.10	0.14	0.14	0.11	0.11
--	--	--	0.47	--	--
20.59	5.71	11.47	27.03	16.63	17.08



सांख्यिकीय सार 2018-2019

लेखा शीर्ष प्राप्तियाँ HEAD OF ACCOUNT	बैरकपुर Barrakpore	मैसूर Mysore	दुर्गापुर Durgapur	अम्बाला Ambala
	(101)	(102)	(103)	(104)
*चिकित्सा हितलाभ *Medical Benefit	--	--	0.13	1.12
अन्य हितलाभ C-Other Benefits	0.27	0.00	0.01	0.02
कुल हितलाभ Total Benefits	33.00	16.18	5.07	5.50
प्रशासनिक व्यय Administrative Expenditures	18.37	3.74	7.65	4.13
पूंजीगत निर्माण आरक्षित निधि Capital Construction Reserve Fund	--	--	--	--
आपात आरक्षित निधि Emergency Reserve Fund	--	--	--	--
कुल राजस्व व्यय Total Expenditure Revenue	51.37	19.91	12.71	9.63

*नोट: चिकित्सा हितलाभ में अस्पताल भवन की मूल्यह्रास मरम्मत एवं रखरखाव सम्मिलित है।

*Note:- Depreciation Repairs and Maintenance of Hospital Building is including in Medical Benefit.

*नोट: उपर्युक्त व्यय में चिकित्सा शिक्षा पर 565.00 करोड़ रु. का व्यय सम्मिलित नहीं है।

*Note:- Expenditure on Medical Education amounting Rs. 565.00 crore is not included in above expenditure.

*आर/ओ पीडीबी और डीबी में वित्त वर्ष 2018-19 के दौरान वास्तविक भुगतान क्रमशः 239.22 करोड़ रुपये और 196.17 करोड़ रुपये रहा ।

*Actual payment made during the FY 2018-19 in r/o PDB and DB is Rs. 239.22 crore and Rs. 196.17 crore respectively.

*इसमें धारा 58 के तहत बीमित व्यक्तियों को चिकित्सा देखभाल प्रदान करने के लिए राज्य सरकार को 3646.31 करोड़ रुपये का भुगतान सम्मिलित है।

*This include Rs. 3646.31 cr. Payment to state govt. for providing Medical Care to IP u/s 58.

STATISTICAL ABSTRACT 2018-2019



नासिक Nasik	गुलबर्गा Gulbarga	जोधपुर Jodhpur	कोजीकोड Kozhikode	त्रिवेन्द्रम Trivandrum	मैंगलोर Manglore
(105)	(106)	(107)	(108)	(109)	(110)
0.01	--	0.01	0.75	0.02	--
0.01	0.00	0.01	0.04	0.01	0.00
20.61	5.72	11.48	27.81	16.66	17.08
2.65	3.00	5.30	7.71	4.84	3.46
--	--	--	--	--	--
--	--	--	--	--	--
23.26	8.72	16.78	35.52	21.50	20.53



सांख्यिकीय सार 2018-2019

लेखा शीर्ष प्राप्तियाँ HEAD OF ACCOUNT	एसआरओ तिरुपति SRO Tirupati	एसआरओ भोपाल SRO Bhopal	एसआरओ नन्दनगरी SRO Nandnagri	साहिबाबाद और चिंचवड Sahibabad & Chinchwad
	(111)	(112)	(113)	(114)
लेखा के प्रमुख प्राप्तियाँ Head of Accounts Receipts				
अंशदान Contributions	147.01	198.87	152.50	--
अंशदान का ब्याज Interest on Contribution	0.05	0.33	0.23	--
विविध Miscellaneous of other head of Revenue	0.11	0.34	0.22	--
पूर्व अवधि की आय Prior Period Income	0.00	--	--	--
कुल राजस्व Total Revenue	147.17	199.54	152.96	--
लेखा के प्रमुख व्यय Head of Accounts Expenditure				
बीमारी हितलाभ Sickness Benefit	4.20	4.57	1.36	--
परिवार नियोजन के लिए वर्धित बीमारी हितलाभ Enhanced sickness benefit for family welfare	--	0.00	--	--
विस्तारित बीमारी हितलाभ Extended sickness benefit	0.10	0.49	0.18	--
प्रसूति हितलाभ Maternity Benefit	3.53	1.25	1.16	--
स्थायी अपंगता हितलाभ के लिए प्रावधान Provision for Permanent Disablement Benefit	0.23	0.31	0.11	--
आश्रितजन हितलाभ के लिए प्रावधान Provision for Dependents Benefit	0.38	4.93	0.04	--
अस्थायी अपंगता हितलाभ Temporary Disablement Benefit	0.30	1.05	0.37	--
अन्तेष्टि पर खर्च Funeral Expenses	0.23	0.18	0.05	--
राजीव गांधी श्रमिक कल्याण योजना Rajiv Gandhi Shramik Kalyan Yojna	--	--	--	--
कुल नगद हितलाभ Total Cash Benefit	8.97	12.78	3.27	--

STATISTICAL ABSTRACT 2018-2019



ईएसआईएच कोल्हापुर ESIH Kolhapur	ईएसआईएच बिहटा ESIH Bihta	ईएसआईएच बरेली ESIH Bareilly	ईएसआईएच अलवर ESIH Alwar	कुल जोड़ G. Total (Rs. in Crores)
(115)	(116)	(117)	(118)	(119)
--	--	--	--	22,246.56
--	--	--	--	32.58
0.02	0.02	0.03	0.05	5,033.50
--	--	--	--	0.85
0.02	0.02	0.03	0.05	27,313.48
--	--	--	--	379.45
--	--	--	--	0.07
--	--	--	--	47.28
--	--	--	--	369.08
--	--	--	--	151.35
--	--	--	--	100.40
--	--	--	--	97.76
--	--	--	--	17.19
--	--	--	--	8.43
--	--	--	--	1,171.00



सांख्यिकीय सार 2018-2019

लेखा शीर्ष प्राप्तियाँ HEAD OF ACCOUNT	एसआरओ तिरुपति SRO Tirupati	एसआरओ भोपाल SRO Bhopal	एसआरओ नन्दनगरी SRO Nandnagri	साहिबाबाद और चिंचवड Sahibabad & Chinchwad
	(111)	(112)	(113)	(114)
*चिकित्सा हितलाभ *Medical Benefit	1.57	0.23	--	--
अन्य हितलाभ C-Other Benefits	0.01	0.02	0.01	--
कुल हितलाभ Total Benefits	10.54	13.03	3.29	--
प्रशासनिक व्यय Administrative Expenditures	4.72	3.54	5.92	--
पूंजीगत निर्माण आरक्षित निधि Capital Construction Reserve Fund	--	--	--	--
आपात आरक्षित निधि Emergency Reserve Fund	--	--	--	--
कुल राजस्व व्यय Total Expenditure Revenue	15.26	16.58	9.20	--

*नोट: चिकित्सा हितलाभ में अस्पताल भवन की मूल्यह्रास मरम्मत एवं रखरखाव सम्मिलित है।

*Note:- Depreciation Repairs and Maintenance of Hospital Building is including in Medical Benefit.

*नोट: उपर्युक्त व्यय में चिकित्सा शिक्षा पर 565.00 करोड़ रु. का व्यय सम्मिलित नहीं है।

*Note:- Expenditure on Medical Education amounting Rs. 565.00 crore is not included in above expenditure.

*आर/ओ पीडीबी और डीबी में वित्त वर्ष 2018-19 के दौरान वास्तविक भुगतान क्रमशः 239.22 करोड़ रुपये और 196.17 करोड़ रुपये रहा ।

*Actual payment made during the FY 2018-19 in r/o PDB and DB is Rs. 239.22 crore and Rs. 196.17 crore respectively.

*इसमें धारा 58 के तहत बीमित व्यक्तियों को चिकित्सा देखभाल प्रदान करने के लिए राज्य सरकार को 3646.31 करोड़ रुपये का भुगतान सम्मिलित है।

*This include Rs. 3646.31 cr. Payment to state govt. for providing Medical Care to IP u/s 58.

STATISTICAL ABSTRACT 2018-2019



ईएसआईएच कोल्हापुर ESIH Kolhapur	ईएसआईएच बिहटा ESIH Bihta	ईएसआईएच बरेली ESIH Bareilly	ईएसआईएच अलवर ESIH Alwar	कुल जोड़ G. Total (Rs. in Crores)
(115)	(116)	(117)	(118)	(119)
3.23	5.00	5.33	56.00	8,156.39
--	--	--	--	2.47
3.23	5.00	5.33	56.00	9,329.86
--	--	--	--	1,155.54
--	--	--	--	--
--	--	--	--	--
3.23	5.00	5.33	56.00	10,485.40



सांख्यिकीय सार 2018-2019

तालिका -5 TABLE-V

2018-19 के लिए सांख्यिक डेटा (क्षेत्र वार)
STATISTICAL DATA FOR 2018-19 (REGION WISE)

31.3.2019 को कुल ऑफिस (गैर-चिकित्सीय)
TOTAL NO. OF OFFICES AS ON 31.03.2019 (NON-MEDICAL)

क्र. सं.	क्षेत्र का नाम	क्षेत्रीय कार्यालय का नाम	उप-क्षेत्रीय कार्यालय की सं.	शाखा कार्यालय की कुल सं.	डिस्पेंसरी सह शाखा कार्यालय	पी.ओ. की कुल सं.	निरीक्षण कार्यालय की कुल सं.	कुल
S. No.	Name of Region	Name of Regional Office	No. of Sub Regional Office	Total No. of Branch Office	Dispensary cum Branch Office	No. of Pay Office	No. of Inspection Office	Total
1	2	3	4	5	6	7	8	9
1	आन्ध्र प्रदेश Andhra Pradesh	विजयवाड़ा Vijayavada	2	19	2	5	13	41
2	असम Assam	गुवाहाटी Guwahati	0	15	1	10	4	30
3	बिहार Bihar	पटना Patna	0	17	2	0	1	20
4	छत्तिसगढ़ Chhattisgarh	रायपुर Raipur	0	5	1	7	0	13
5	दिल्ली Delhi	दिल्ली Delhi	3	15	0	0	7	25
6	गोवा Goa	पणजी Panji	0	5	0	0	5	10
7	गुजरात Gujarat	अहमदाबाद Ahmedabad	2	33	1	11	3	50
8	हिमाचल प्रदेश Himachal Pradesh	परवानू Parwanoo	0	6	1	3	7	17
9	हरियाणा Haryana	फरीदाबाद Faridabad	2	17	2	9	4	34
10	जम्मू एवं कश्मीर J & K	जम्मू Jammu	0	2	1	3	3	9
11	झारखण्ड Jharkhand	राँची Ranchi	0	10	1	1	7	19
12	कर्नाटक Karnataka	बैंगलोर Bangalore	6	44	1	24	16	91
13	केरल Kerala	त्रिचुर Thrissur	4	54	1	2	24	85
14	मध्यप्रदेश Madhya Pradesh	इंदौर Indore	1	21	1	8	16	47



क्र. सं.	क्षेत्र का नाम	क्षेत्रीय कार्यालय का नाम	उप-क्षेत्रीय कार्यालय की सं.	शाखा कार्यालय की कुल सं.	डिस्पेंसरी सह शाखा कार्यालय	पी.ओ. की कुल सं.	निरीक्षण कार्यालय की कुल सं.	कुल
S. No.	Name of Region	Name of Regional Office	No. of Sub Regional Office	Total No. of Branch Office	Dispensary cum Branch Office	No. of Pay Office	No. of Inspection Office	Total
1	2	3	4	5	6	7	8	9
15	महाराष्ट्र Maharashtra	मुंबई Mumbai	6	72	2	5	53	138
16	उड़ीसा Orissa	भुवनेश्वर Bhu-baneswar	0	23	1	17	7	48
17	पुडुचेरी Puducherry	पुडुचेरी Puducherry	0	6	0	2	2	10
18	पंजाब Punjab	चंडीगढ़ Chandigarh	2	24	2	26	25	79
19	राजस्थान Rajasthan	जयपुर Jaipur	2	24	2	21	23	72
20	तमिलनाडु Tamilnadu	चेन्नई Chennai	5	76	1	14	52	148
21	तेलंगाना Telangana	हैदराबाद Hyderabad	0	16	1	2	12	31
22	उत्तर प्रदेश Uttar Pradesh	कानपुर Kanpur	3	36	1	9	17	66
23	उत्तराखंड Uttarakhand	देहरादून Dehradun	0	5	2	5	7	19
24	पश्चिम बंगाल West Bengal	कोलकता Kolkata	2	63	2	1	33	101
कुल Total			40	608	29	185	341	1203

31.3.2019 को कुल कार्मिक संख्या (गैर-चिकित्सीय) SANCTIONED STRENGTH AS ON 31.03.2019 (NON-MEDICAL)

ग्रुप का नाम Name of Group	स्वीकृत संख्या Sanctioned Strength
ग्रुप A Group A	867
ग्रुप B Group B	643
ग्रुप C Group C	18579
कुल Total	20089



सांख्यिकीय सार 2018-2019

तालिका – TABLE-

2018-19 वर्ष के दौरान अस्पतालों में भर्ती के लिए सिफारिश किए गए
Consolidated Statement showing the number of case recommended for

क्र. सं. S. No.	राज्य का नाम / यूटी Name of State / U.T.	उपलब्ध बिस्तरों की कुल संख्या Total No. of Beds			
		सामान्य Gen.	प्रसूति Mat.	क्षय रोग T.B.	जोड़ Total
(1)	(2)	(3)	(4)	(5)	(6)
1	आन्ध्र प्रदेश / Andhra Pradesh	261/229	49/31	25/10	335/270
2	असम / Assam	70/70	0	0	70/70
3	बिहार / Bihar	90/90	10/10	0	100/100
4	चंडीगढ़ / Chandigarh	58/58	10/10	2/2	70/70
5	दिल्ली / Delhi	1109/1109	184/184	74/74	1367/1367
6	गोवा / Goa	52/52	6/6	0	58/58
7	गुजरात / Gujrat	1034/892	46/43	0	1080/935
8	हरियाणा / Haryana	817/789	187/178	51/51	1005/1018
9	हिमाचल प्रदेश / Himachal Pradesh	138/138	6/6	6/6	150/150
10	जम्मू एवं कश्मीर / Jammu & Kashmir	40/40	10/10	0	50/50
11	झारखंड / Jharkhand	232/186	26/22	2/2	260/210
12	कर्नाटक / Karnataka	1379/1367	315/297	51/45	1745/1709
13	केरल / Kerala	900/900	121/121	134/134	1155/1155
14	मध्य प्रदेश / Madhya Pradesh	650/650	54/54	75/75	779/779
15	महाराष्ट्र / Maharashtra	2236/1937	308/286	61/47	2605/2270
16	उड़ीसा / Orissa	252/231	18/18	5/5	275/275
17	पुडुचेरी / Puduchery	75/75	0	0	75/75
18	पंजाब / Punjab	493/493	107/107	47/47	647/647
19	राजस्थान / Rajasthan	473/381	88/88	10/10	535/479
20	तमिलनाडु / Tamil Nadu	1445/1148	170/151	49/49	1664/1348
21	तेलंगाना / Telangana	909/909	63/113	10/10	1282/1032
22	उत्तर प्रदेश / Uttar Pradesh	1567/1020	373/323	240/154	2180/1497

6
VI

मामलों की संख्या और अस्पतालों में भर्ती की संख्या का समेकित विवरण
Hospitalization and No. of cases admitted during the year 2018-19

वर्ष 2018-19 के दौरान भर्ती के लिए सिफारिश किये गए मामलों की संख्या			वर्ष 2018-19 के दौरान भर्ती किये गए मामलों की संख्या		
No. of cases recommended for admission during the year 2018-19			No. of cases admitted during the year 2018-19		
सामान्य तथा प्रसूति Gen. & Mat.	क्षय रोग T.B.	जोड़ Total	सामान्य तथा प्रसूति Gen. & Mat.	क्षय रोग T.B.	जोड़ Total
(7)	(8)	(9)	(10)	(11)	(12)
508568	0	508568	25798	0	25798
26264	84	26348	26264	84	26348
2282	0	2282	2282	0	2282
176677	0	176677	3977	0	3977
713791	84	713875	58321	84	58405
1701	5	1706	1516	0	1516
19071	68	19139	19071	68	19139
14615	206	14821	14615	206	14821
7309	71	7380	7309	71	7380
2779	0	2779	2779	0	2779
6330	81	6411	6330	81	6411
86268	944	87212	86036	939	86975
32079	0	32079	25753	0	25753
12440	0	12440	12440	0	12440
2108	0	2108	0	0	0
2213	85	2298	2213	85	2298
2496	0	2496	2496	0	2496
15160	686	15846	15160	686	15846
77108	471	8189	7718	471	8189
238981	2267	171858	160925	2262	163187
43689	0	43689	43689	0	43689
15035	714	15749	13691	625	14316



सांख्यिकीय सार 2018-2019

क्र. सं.	राज्य का नाम / यूटी	उपलब्ध बिस्तरों की कुल संख्या			
		Total No. of Beds			
S. No.	Name of State / U.T.	सामान्य Gen.	प्रसूति Mat.	क्षय रोग T.B.	जोड़ Total
(1)	(2)	(3)	(4)	(5)	(6)
23	पश्चिम बंगाल / West Bengal	3229/3109	195/195	200/200	3624/3504
24	छत्तीसगढ़ / Chattisgarh	0	0	0	0/0
25	मेघालय / Meghalaya	0	0	0	0/0
26	मिजोरम / Mizoram	0	0	0	0/0
27	नागालैंड / Nagaland	0	0	0	0/0
28	सिक्किम / Sikkim	0	0	0	0/0
29	त्रिपुरा / Tripura	0	0	0	0/0
30	उत्तराखंड / Uttrakhand	0	0	0	0/0
जोड़ / Total		17509/15873	2346/2253	1042/921	21111/19047

टिप्पणी – राज्य सरकार द्वारा प्रदान किया गया डेटा सांकेतिक है

Remarks - Data provided by State Government is indicative



वर्ष 2018-19 के दौरान भर्ती के लिए सिफारिश किये गए मामलों की संख्या			वर्ष 2018-19 के दौरान भर्ती किये गए मामलों की संख्या		
No. of cases recommended for admission during the year 2018-19			No. of cases admitted during the year 2018-19		
सामान्य तथा प्रसूति Gen. & Mat.	क्षय रोग T.B.	जोड़ Total	सामान्य तथा प्रसूति Gen. & Mat.	क्षय रोग T.B.	जोड़ Total
(7)	(8)	(9)	(10)	(11)	(12)
32998	895	33893	32998	895	33893
0	0	0	0	0	0
0	0	0	0	0	0
0	0	0	0	0	0
0	0	0	0	0	0
0	0	0	0	0	0
0	0	0	0	0	0
0	0	0	0	0	0
2039962	6661	1907843	571381	6557	577938



सांख्यिकीय सार 2018-2019

तालिका – TABLE-

31.3.2019 की स्थिति के अनुसार विभिन्न चिकित्सा
Details of Specialists/Super Specilaists

क्र. सं. S. No.	चिकित्सा प्रणाली Branches of Medicines	आन्ध्र प्रदेश Andhra Pradesh	असम Assam	बिहार Bihar	चंडीगढ़ Chandi-garh	दिल्ली Delhi	गोवा Goa
(1)	(2)	(3)	(4)	(5)	(6)	(7)	(8)
1	औषधि Medicine	3	0	1	1	5	1
2	शल्य चिकित्सा Surgery	5	1	1	1	8	1
3	फुफ्फुसीय Pulmonary Medicine (TB)	1	1	0	0	2	1
4	रेडियोलॉजी Radiology	1	1	1	0	3	0
5	रोग विज्ञान Pathology	2	1	1	2	6	1
6	प्रसविक व स्त्री विज्ञान Obst. & Gynae	2	1	1	2	6	1
7	बाल चिकित्सा Paediatrics	5	1	1	2	9	1
8	कान, नाक एवं गला Ear, Nose & Throat	1	1	1	1	4	1
9	आँख/ आपथलमालोजी Eye/Ophthalmology	2	1	1	1	5	1
10	त्वचा/कुष्ठ रोग Skin VD/Leprosy	0	1	0	1	2	1
11	विकलांग विज्ञान Orthopaedics	2	1	1	1	5	1
12	मनोचिकित्सा Psychiatry	0	0	0	0	0	0
13	वेधेशी विज्ञान Anaesthesia	3	1	1	2	7	1
14	माइक्रोबायलॉजी Microbiology	0	0	0	0	0	0
15	भौतिक विज्ञान Physical Medicine	0	0	0	0	0	0
16	जीव विज्ञान Biochemistry	0	0	0	0	0	0
17	हृदय वक्षीय वसहिकीय चिकित्सा Cardio thoracic vascular surgery	0	0	0	0	0	0

7
VII

प्रणालियों/विशेष चिकित्सा प्रणालियों में विशेषज्ञों के ब्यौरे
in various branches of Medicines as on 31.03.2019

गुजरात	हरियाणा	हिमाचल प्रदेश	जम्मू एवं कश्मीर	झारखंड	कर्नाटक	केरल	मध्य प्रदेश	महाराष्ट्र
Gujarat	Haryana	Himachal Pradesh	Jammu & Kashmir	Jharkhand	Karnataka	Kerala	Madhya Pradesh	Maharashtra
(9)	(10)	(11)	(12)	(13)	(14)	(15)	(16)	(17)
1	3	0	1	3	17	1	3	2
1	3	2	1	3	15	1	2	1
0	1	0	0	2	3	2	0	1
1	1	0	0	0	6	2	0	0
2	2	1	1	1	8	1	2	3
2	2	2	1	1	17	4	3	2
1	4	0	0	1	12	4	3	1
1	2	1	0	0	11	4	2	0
2	1	2	1	2	13	4	2	2
2	0	1	0	0	11	1	0	1
1	2	1	1	1	16	1	3	1
1	0	0	0	0	6	1	1	0
5	2	0	1	3	15	4	4	0
0	0	1	0	0	3	0	1	0
0	0	0	0	0	0	0	0	0
0	0	0	0	0	1	0	0	0
0	0	0	0	0	0	0	0	0



सांख्यिकीय सार 2018-2019

क्र. सं.	चिकित्सा प्रणाली	आन्ध्र प्रदेश	असम	बिहार	चंडीगढ़	दिल्ली	गोवा
S. No.	Branches of Medicines	Andhra Pradesh	Assam	Bihar	Chandi-garh	Delhi	Goa
(1)	(2)	(3)	(4)	(5)	(6)	(7)	(8)
18	बाल शल्य चिकित्सा Paediatric Surgery	0	0	0	0	0	0
19	तंत्रिका विज्ञान Neurology	0	0	0	0	0	0
20	तंत्रिका शल्य चिकित्सा Neuro Surgery	0	0	0	0	0	0
21	हृदय रोग विज्ञान Cardiology	0	0	0	0	0	0
22	मधुमेह Diabetes/Endocrinology	0	0	0	0	0	0
23	प्लास्टिक शल्य चिकित्सा Plastic Surgery	0	0	0	0	0	0
24	ऑनकोलोजिस्ट चिकित्सा Medical Oncology	0	0	0	0	0	0
25	मूत्र विज्ञान Urology	0	0	0	0	0	0
26	जठ शल्य शोध विज्ञान Gastro entrology	0	0	0	0	0	0
27	नेफरोलॉजी Nephrology	0	0	0	0	0	0
28	रूधिर Hematology	0	0	0	0	0	0
29	आयुर्वेदिक Ayurvedic	0	0	0	0	0	1
30	दन्त Dental	0	0	0	1	1	1
31	होम्योपैथी Homeopathy	0	0	0	0	0	1
32	सिद्धा Siddha	0	0	0	0	0	0
33	युनानी Unani	0	0	0	0	0	0
34	कैंसर Cancer	0	0	0	0	0	0
35	कुष्ठ Leprosy	0	0	0	0	0	0
	कुल Total	27	11	10	15	63	14

STATISTICAL ABSTRACT 2018-2019



गुजरात	हरियाणा	हिमाचल प्रदेश	जम्मू एवं कश्मीर	झारखंड	कर्नाटक	केरल	मध्य प्रदेश	महाराष्ट्र
Gujarat	Haryana	Himachal Pradesh	Jammu & Kashmir	Jharkhand	Karnataka	Kerala	Madhya Pradesh	Maharashtra
(9)	(10)	(11)	(12)	(13)	(14)	(15)	(16)	(17)
0	0	0	0	0	0	0	0	0
0	0	0	0	0	0	1	0	0
0	0	0	0	0	0	0	0	0
0	0	0	0	0	1	0	1	0
0	0	0	0	0	1	1	0	0
0	0	0	0	0	3	0	0	0
0	0	0	0	0	0	1	1	0
0	0	0	0	0	1	1	0	0
0	0	0	0	0	1	1	0	0
0	0	0	0	0	0	2	0	0
0	0	0	0	0	0	0	0	0
0	2	2	1	0	2	2	0	0
1	2	2	1	0	4	2	1	0
0	2	1	1	0	0	2	1	0
0	0	0	0	0	0	0	0	0
0	0	0	0	0	0	0	0	0
0	0	0	0	0	2	0	0	0
0	0	0	0	0	3	0	0	0
21	29	16	10	17	172	43	30	14



सांख्यिकीय सार 2018-2019

क्र. सं.	चिकित्सा प्रणाली	उड़ीसा	पुडुचेरी	पंजाब	राजस्थान	तमिलनाडु	तेलंगाना
S. No.	Branches of Medicines	Orissa	Puducherry	Punjab	Rajasthan	Tamil Nadu	Telangana
(1)	(2)	(18)	(19)	(20)	(21)	(22)	(23)
1	औषधि Medicine	1	1	0	2	31	13
2	शल्य चिकित्सा Surgery	1	1	1	2	28	8
3	फुफ्फुसीय Pulmonary Medicine (TB)	1	0	1	0	10	2
4	रेडियोलॉजी Radiology	0	1	0	1	10	6
5	रोग विज्ञान Pathology	1	0	1	1	19	9
6	प्रसविक व स्त्री विज्ञान Obst. & Gynae	1	1	2	2	34	11
7	बाल चिकित्सा Paediatrics	1	1	1	2	26	11
8	कान, नाक एवं गला Ear, Nose & Throat	1	1	1	1	21	4
9	आँख/ आपथलमालोजी Eye/Ophthalmology	1	1	1	1	28	6
10	त्वचा/कुष्ठ रोग Skin VD/Leprosy	0	1	0	1	15	9
11	विकलांग विज्ञान Orthopaedics	1	1	1	2	28	9
12	मनोचिकित्सा Psychiatry	0	0	1	1	10	1
13	वेधेशी विज्ञान Anaesthesia	0	1	1	1	30	17
14	माइक्रोबायलॉजी Microbiology	0	0	0	1	5	4
15	भौतिक विज्ञान Physical Medicine	0	0	0	0	0	0
16	जीव विज्ञान Biochemistry	0	0	0	1	2	3
17	हृदय वक्षीय वसहिकीय चिकित्सा Cardio thoracic vascular surgery	0	0	0	0	0	0
18	बाल शल्य चिकित्सा Paediatric Surgery	0	0	0	0	0	2
19	तंत्रिका विज्ञान Neurology	0	0	0	0	1	2

STATISTICAL ABSTRACT 2018-2019



उत्तर प्रदेश Uttar Pradesh	पश्चिम बंगाल West Bengal	छत्तीसगढ़ Chhattisgarh	मेघालय Meghalaya	मिजोरम Mizoram	नागालैंड Nagaland	सिक्किम Sikkim	त्रिपुरा Tripura	उत्तराखण्ड Uttarakhand	जोड़ Total
(24)	(25)	(26)	(27)	(28)	(29)	(30)	(31)	(32)	(33)
11		0	0	0	0	0	0	0	101
8		0	0	0	0	0	0	0	95
5		0	0	0	0	0	0	0	33
4		0	0	0	0	0	0	0	38
6		0	0	0	0	0	0	0	71
16		0	0	0	0	0	0	0	114
11		0	0	0	0	0	0	0	98
7		0	0	0	0	0	0	0	66
6		0	0	0	0	0	0	0	84
2		0	0	0	0	0	0	0	49
7		0	0	0	0	0	0	0	87
1		0	0	0	0	0	0	0	23
11		0	0	0	0	0	0	0	110
1		0	0	0	0	0	0	0	16
0		0	0	0	0	0	0	0	0
1		0	0	0	0	0	0	0	8
0		0	0	0	0	0	0	0	0
0		0	0	0	0	0	0	0	2
0		0	0	0	0	0	0	0	4



सांख्यिकीय सार 2018-2019

क्र. सं.	चिकित्सा प्रणाली	उड़ीसा	पुडुचेरी	पंजाब	राजस्थान	तमिलनाडु	तेलंगाना
S. No.	Branches of Medicines	Orissa	Puducherry	Punjab	Rajasthan	Tamil Nadu	Telangana
(1)	(2)	(18)	(19)	(20)	(21)	(22)	(23)
20	तंत्रिका शल्य चिकित्सा Neuro Surgery	0	0	0	0	0	0
21	हृदय रोग विज्ञान Cardiology	0	0	0	0	2	3
22	मधुमेह Diabetes/Endocrinology	0	0	0	0	2	1
23	प्लास्टिक शल्य चिकित्सा Plastic Surgery	0	0	0	0	3	2
24	ऑनकोलोजिस्ट चिकित्सा Medical Oncology	0	0	0	0	2	1
25	मूत्र विज्ञान Urology	0	0	0	0	2	3
26	जठ शल्य शोध विज्ञान Gastro entrology	0	0	0	0	2	1
27	नेफरोलॉजी Nephrology	0	0	0	0	2	3
28	रूधिर Hematology	0	0	0	0	0	0
29	आयुर्वेदिक Ayurvedic	0	0	0	0	5	1
30	दन्त Dental	0	1	1	0	10	4
31	होम्योपैथी Homeopathy	0	0	2	0	6	0
32	सिद्धा Siddha	0	0	0	0	0	0
33	युनानी Unani	0	0	0	0	0	0
34	कैंसर Cancer	0	0	0	0	2	0
35	कुष्ठ Leprosy	0	0	0	0	3	0
	कुल Total	9	11	14	19	37	119

STATISTICAL ABSTRACT 2018-2019



उत्तर प्रदेश Uttar Pradesh	पश्चिम बंगाल West Bengal	छत्तीसगढ़ Chhat-tisgarh	मेघालय Megha-laya	मिजोरम Mizoram	नागालैंड Naga-land	सिक्किम Sikkim	त्रिपुरा Tripura	उत्तराखंड Uttara-khand	जोड़ Total
(24)	(25)	(26)	(27)	(28)	(29)	(30)	(31)	(32)	(33)
0		0	0	0	0	0	0	0	0
1		0	0	0	0	0	0	0	8
0		0	0	0	0	0	0	0	5
0		0	0	0	0	0	0	0	8
0		0	0	0	0	0	0	0	5
0		0	0	0	0	0	0	0	7
0		0	0	0	0	0	0	0	5
0		0	0	0	0	0	0	0	7
0		0	0	0	0	0	0	0	0
8		0	0	0	0	0	0	0	24
8		0	0	0	0	0	0	0	40
9		0	0	0	0	0	0	0	25
0		0	0	0	0	0	0	0	0
0		0	0	0	0	0	0	0	0
0		0	0	0	0	0	0	0	4
0		0	0	0	0	0	0	0	6
122	225	0	0	0	0	0	0	0	1048



सांख्यिकीय सार 2018-2019

तालिका –8 TABLE-VIII

बीमाकृत व्यक्तियों के संबंध में वर्ष 2018-19 के दौरान अखिल भारतीय औसत से अधिक प्रकोप वाले विशिष्ट रोगों की घटना-दर।

Incidence of specific diseases having more than the All- INDIA average during 2018-19 in respect of Insured Persons.

निम्न तालिका में ऐसी अखिल भारतीय सभी बीमारियां दी गयी हैं जिनका प्रकोप 2018-19 में सभी बीमारियों के साथ मिलाकर अखिल भारतीय औसत 2.01 से अधिक है। बीमाकृत व्यक्तियों से संबंधित बीमारियों को समस्त देश में प्रकोप के घटते क्रम में रखा गया है। तुलना के लिए बीमाकृत व्यक्तियों से संबंध में 2017-18 तथा वर्ष 2018-19 के लिए परिवार एककसे का तदनुसूची घटनादर प्रत्येक बीमारी के सामने दिखाया गया है।

The All-India incidence of morbidity in respect of all the Sicknesses having incidence of higher than the All-India average of 2.01 for all diseases taken together during 2018-19 is appended below. The diseases in respect of insured persons are arranged in the descending order of their prevalence in the country as a whole. For purposes of comparison, the corresponding incidence for 2017-18 in respect of insured persons and for 2018-19 in respect of families are also indicated against each of the diseases:-

क्र. सं.	कारण ग्रुप संख्या	रोग का विवरण	प्रति 1000 बीमाकृत व्यक्ति घटना – दर		प्रति 1000 परिवार (बीमाकृत व्यक्ति) घटना – दर	
			2017-18	2018-19	2017-18	2018-19
S. No.	Cause Group No.	Description of Disease	Incidence per 1000 IPs	Incidence per 1000 IPs	Incidence per 1000 family units (IP)	Incidence per 1000 family units (IP)
(1)	(2)	(3)	(4)	(5)	(6)	(7)
1	145	Essential (primary) hypertension	10.13	45.91	10.63	45.64
2	104	Diabetes meilitus	13.13	32.84	14.66	34.01
3	165	Acute pharyngitis and acute tonsillitis	9.24	32.15	9.58	32.84
4	167	Other acute upper respiratory infections	25.09	25.96	28.18	28.09
5	124	Epilepsy	0.65	25.87	0.62	25.85
6	184	Gastritis and duodenitis	8.75	24.51	8.84	24.87
7	197	Other diseases of the digestive system	7.07	22.65	6.77	27.92
8	163	Haemorrhoids	2.85	22.04	2.83	21.71
9	210	Other diseases of the musculoskeletal system and connective tissue	3.88	20.89	3.90	21.41
10	148	Other ischaemic heart diseases	0.83	15.72	1.05	15.85
11	268	Fever of unknown origins	15.97	14.32	18.70	16.86
12	201	Arthrosis	2.39	13.16	2.96	14.77
13	198	Infections of the skin and subcutaneous tissue	9.49	12.81	9.19	11.31

क्र. सं.	कारण ग्रुप संख्या	रोग का विवरण	प्रति 1000 बीमाकृत व्यक्ति घटना – दर		प्रति 1000 परिवार (बीमाकृत व्यक्ति) घटना – दर	
			2017-18	2018-19	2017-18	2018-19
S. No.	Cause Group No.	Description of Disease	Incidence per 1000 IPs		Incidence per 1000 family units (IP)	
(1)	(2)	(3)	(4)	(5)	(6)	(7)
14	5	Diarrhoea and gastro-enteritis of presumed infectious origin	8.54	11.48	9.26	10.95
15	179	Other diseases of the respiratory system	5.24	11.18	5.36	11.06
16	97	Iron deficiency anaemia	10.91	10.54	12.30	11.21
17	107	Other vitamin deficiencies	7.38	9.11	8.06	8.37
18	176	Asthma	7.66	8.08	7.54	7.16
19	208	Disorders of bone density and structure	0.39	7.69	0.42	8.62
20	183	Gastric and duodenal ulcer	4.27	7.62	4.97	7.97
21	6	Other intestinal infectious diseases	2.60	7.42	2.60	6.73
22	174	Other diseases of upper respiratory tract	7.97	7.42	8.37	7.38
23	199	Other diseases of the skin and subcutaneous tissue	7.39	7.42	7.59	6.50
24	205	Cervical and other intervertebral disk disorders	0.98	6.62	0.99	6.98
25	98	Other anaemias	4.10	6.17	4.48	5.90
26	203	Other disorders of joints	5.90	5.70	5.93	6.33
27	267	Abdominal and pelvic pain	4.47	5.67	5.11	6.32
28	231	Menopausal and other perimenopausal disorders	0.42	5.12	0.46	5.18
29	200	Rheumatoid arthritis and other inflammatory polyarthropathies	4.75	4.96	5.13	3.60
30	53	Other helminthiases	4.64	4.71	4.93	3.97
31	125	Migraine and other headache syndromes	2.86	4.36	2.84	4.68
32	175	Bronchitis, emphysema and other chronic obstructive pulmonary diseases	3.50	4.35	3.88	3.28
33	170	Acute bronchitis and acute bronchiolitis	4.96	4.27	5.48	5.10
34	137	Disorders of refraction and accommodation	1.40	3.87	1.48	4.03



सांख्यिकीय सार 2018-2019

क्र. सं.	कारण ग्रुप संख्या	रोग का विवरण	प्रति 1000 बीमाकृत व्यक्ति घटना – दर		प्रति 1000 परिवार (बीमाकृत व्यक्ति) घटना – दर	
			2017-18	2018-19	2017-18	2018-19
S. No.	Cause Group No.	Description of Disease	Incidence per 1000 IPs		Incidence per 1000 family units (IP)	
(1)	(2)	(3)	(4)	(5)	(6)	(7)
35	281	Other injuries of specified, unspecified and multiple body regions	4.64	3.83	3.79	2.93
36	185	Other diseases of oesophagus, stomach and duodenum	2.26	3.73	1.94	3.31
37	168	Influenza	3.07	3.69	3.03	3.37
38	181	Other disorders of teeth and supporting structures	3.39	3.63	3.52	2.23
39	146	Other hypertensive diseases	3.91	3.59	4.31	3.98
40	133	Cataract and other disorders of lens	2.27	3.54	2.35	2.21
41	298	Persons encountering health services for other reasons	1.22	3.47	2.03	0.35
42	217	Other diseases of the urinary system	3.23	3.39	3.52	2.94
43	142	Other diseases of the ear and mastoid process	3.49	3.35	3.79	2.06
44	103	Other disorders of thyriod	1.75	3.06	1.82	3.33
45	139	Other diseases of the eye and adnexa	2.97	2.95	2.85	1.87
46	4	Amoebiasis	2.96	2.93	2.95	2.80
47	182	Other diseases of the oral cavity, salivary glands and jaws	0.75	2.90	0.80	3.03
48	57	Other infectious and parasitic diseases	1.72	2.74	1.83	2.11
49	276	Dislocations, sprains and strains of specified and multiple body regions	1.81	2.68	1.92	2.64
50	230	Disorders of menstruation	1.36	2.66	1.82	3.23
51	131	Conjunctivities and other disorders of conjunctiva	2.82	2.65	2.87	2.90
52	41	Other viral diseases	2.53	2.61	2.28	3.03
53	172	Other diseases of nose and nasal sinuses	2.67	2.47	2.76	2.90
54	166	Acute laryngitis and tracheitis	2.15	2.43	2.21	2.08
55	140	Otitis media and other disorders of middle ear and mastoid	2.14	2.25	2.27	2.41
56	129	Other disease of the nervous system	0.38	2.11	0.54	2.22



तालिका -9
TABLE-IX



सांख्यिकीय सार 2018-2019

तालिका – TABLE-

बीमारी हितलाभ के दावों का विवरण (विस्तारित बीमारी हितलाभ के अतिरिक्त) Particulars of Sickness Benefit claims

राज्य / क्षेत्र State / Area	अवधि Period	जोखिमग्रस्त माने गए कर्मचारियों की संख्या No. of Employees deemed exposed to risk	नई अवधियाँ Fresh Spells	संख्या लाभ के दिन (लाखों में) Number of Benefit days (in Lakhs)	राशि का भुगतान (लाख रूपये में) Amount Paid (in Lakhs of Rs.)
(1)	(2)	(3)	(4)	(5)	(6)
आन्ध्र प्रदेश ANDHRA PRADESH					
i) विजयवाड़ा Vijaywada	2017-18	648343	16999	3.17353	819.10
	2018-19	785141	21326	3.93360	1239.27
ii) विशाखापटनम Vishakhapatnam	2017-18	427887	10705	1.76258	469.47
	2018-19	479878	12637	2.51253	716.82
iii) तिरुपति Tirupati	2017-18	280058	7003	1.35350	219.10
	2018-19	330558	6538	1.65172	420.03
असम+मेघालय+त्रिपुरा+नागालैंड+ सिक्किम + मिजोरम+मणिपुर	2017-18	317145	4361	0.75569	175.97
Assam+Meghalaya+Tripura+Nagland+ Sikkim+Mizoram+Manipur	2018-19	386043	4059	0.81552	198.27
बिहार	2017-18	274258	948	0.37338	103.47
Bihar	2018-19	330668	1050	0.35089	115.18
चण्डीगढ़	2017-18	284887	859	0.25715	72.98
Chandigarh	2018-19	289289	947	0.40827	118.19
छत्तीसगढ़	2017-18	590530	5524	0.94513	253.84
Chhattisgarh	2018-19	746127	5648	1.21395	366.41
दिल्ली DELHI					
(i) राजेन्द्र प्लेस + नंद नगरी	2017-18	991936	4723	1.74120	436.52
(i)Rajindra Place + Nand nagari	2018-19	925050	4138	1.28253	551.12

A/Cs. Br.

9
IX

2017-18 तथा 2018-19 – राज्यवार
(Excluding Extended Sickness Benefit) 2017-18 and 2018-19 - State wise

औसत प्रतिवर्ष कर्मचारी			औसत दैनिक	प्रति अवधि	प्रति अवधि
नई अवधियाँ	अवधि के दिन	राशि का भुगतान (रु.)	हितलाभ दर (रु.)	हितलाभ दिनों की संख्या	राशि का भुगतान (रु.)
Average per annum per employee			Average	No. of Benefit	Amount of
Fresh Spells	Benefit Days	Amount Paid (Rs.)	daily Benefit rate	Days per Spell	Benefit Paid per spell (Rs.)
(7)	(8)	(9)	(10)	(11)	(12)
Col.4/col.3	Col.5*100000/col.3	Col.6*100000/col.3	Col.6/col.5	Col.5*100000/col.4	Col.6*100000/col.4
0.03	0.49	126.34	258.10	18.67	4818.53
0.03	0.50	157.84	315.05	18.45	5811.06
0.03	0.41	109.72	266.36	16.47	4385.56
0.03	0.52	149.38	285.30	19.88	5672.41
0.03	0.48	78.23	161.88	19.33	3128.64
0.02	0.50	127.07	254.30	25.26	6424.45
0.01	0.24	55.49	232.86	17.33	4035.13
0.01	0.21	51.36	243.12	20.09	4884.72
0.00	0.14	37.73	277.11	39.39	10914.09
0.00	0.11	34.83	328.26	33.42	10969.74
0.00	0.09	25.62	283.81	29.94	8496.15
0.00	0.14	40.86	289.50	43.11	12480.99
0.01	0.16	42.99	268.58	17.11	4595.24
0.01	0.16	49.11	301.83	21.49	6487.43
0.00	0.18	44.01	250.70	36.87	9242.41
0.00	0.14	59.58	429.71	30.99	13318.52



सांख्यिकीय सार 2018-2019

राज्य / क्षेत्र	अवधि	जोखिमग्रस्त माने गए कर्मचारियों की संख्या	संख्या नई अवधियाँ	लाभ के दिन (लाखों में)	राशि का भुगतान (लाख रुपये में)
State / Area	Period	No. of Employees deemed exposed to risk	Number of Fresh Spells	Benefit days (in Lakhs)	Amount Paid (in Lakhs of Rs.)
(1)	(2)	(3)	(4)	(5)	(6)
(ii) ओखला	2017-18	1101241	3637	1.08181	321.85
(ii) Okhla	2018-19	1186687	4274	1.13407	412.86
(iii) रोहणी	2017-18	311883	2929	0.87451	243.92
(iii) Rohini	2018-19	332829	3599	0.98164	314.32
गोवा	2017-18	329202	4239	0.74040	214.92
Goa	2018-19	350569	4953	0.85724	294.57
गुजरात GUJARAT					
(i) अहमदाबाद	2017-18	943372	19712	3.04047	845.12
(i) Ahmedabad	2018-19	1052968	18142	3.20044	978.34
(ii) अलकापुरी वडोदरा	2017-18	353083	7849	1.65746	470.89
(ii) Alkapuri Vadodara	2018-19	386037	7952	1.78161	546.10
(iii) सूरत	2017-18	594352	3435	0.75364	238.32
(iii) Surat	2018-19	635769	3713	0.76034	276.66
हरियाणा Haryana					
(i) फरीदाबाद	2017-18	956209	6618	2.54128	669.43
(i) Faridabad	2018-19	1063533	7646	2.68409	737.51
(ii) गुड़गांव	2017-18	2321668	1646	0.87621	270.13
(ii) Gurgaon	2018-19	2393037	2187	0.93739	280.02
(iii) अम्बाला	2017-18	289364	1360	0.38004	95.05
(iii) Ambala	2018-19	335803	1284	0.42636	120.43
हिमाचल प्रदेश	2017-18	372841	7712	1.69371	396.89
H.P.	2018-19	411562	10118	2.03099	514.64
जम्मू एवं कश्मीर	2017-18	315712	2550	0.54580	116.56
J & K	2018-19	360556	3217	0.57359	138.87
झारखंड	2017-18	441156	11790	1.53690	426.04
Jharkhand	2018-19	515718	13031	1.74337	527.16

औसत प्रतिवर्ष कर्मचारी			औसत दैनिक	प्रति अवधि	प्रति अवधि
नई अवधियाँ	अवधि के दिन	राशि का भुगतान (रु.)	हितलाभ दर (रु.)	हितलाभ दिनों की संख्या	राशि का भुगतान (रु.)
Average per annum per employee			Average	No. of Benefit	Amount of
Fresh Spells	Benefit Days	Amount Paid (Rs.)	daily	Days per Spell	Benefit Paid per spell (Rs.)
(7)	(8)	(9)	(10)	(11)	(12)
0.00	0.10	29.23	297.51	29.74	8849.44
0.00	0.10	34.79	364.05	26.53	9659.83
0.01	0.28	78.21	278.92	29.86	8327.72
0.01	0.29	94.44	320.20	27.28	8733.67
0.01	0.22	65.28	290.27	17.47	5070.00
0.01	0.24	84.03	343.62	17.31	5947.28
0.02	0.32	89.59	277.96	15.42	4287.36
0.02	0.30	92.91	305.69	17.64	5392.70
0.02	0.47	133.37	284.10	21.12	5999.37
0.02	0.46	141.46	306.52	22.40	6867.47
0.01	0.13	40.10	316.23	21.94	6937.99
0.01	0.12	43.52	363.86	20.48	7451.07
0.01	0.27	70.01	263.42	38.40	10115.25
0.01	0.25	69.35	274.77	35.10	9645.69
0.00	0.04	11.64	308.29	53.23	16411.16
0.00	0.04	11.70	298.72	42.86	12803.82
0.00	0.13	32.85	250.11	27.94	6989.18
0.00	0.13	35.86	282.45	33.21	9379.05
0.02	0.45	106.45	234.33	21.96	5146.37
0.02	0.49	125.05	253.40	20.07	5086.42
0.01	0.17	36.92	213.56	21.40	4571.08
0.01	0.16	38.52	242.11	17.83	4316.90
0.03	0.35	96.57	277.20	13.04	3613.54
0.03	0.34	102.22	302.38	13.38	4045.45



सांख्यिकीय सार 2018-2019

राज्य / क्षेत्र	अवधि	जोखिमग्रस्त माने गए कर्मचारियों की संख्या	संख्या नई अवधियाँ	लाभ के दिन (लाखों में)	राशि का भुगतान (लाख रुपये में)
State / Area	Period	No. of Employees deemed exposed to risk	Number of Fresh Spells	Benefit days (in Lakhs)	Amount Paid (in Lakhs of Rs.)
(1)	(2)	(3)	(4)	(5)	(6)
कर्नाटक					
KARNATAKA					
(i) बिन्नीपेठ	2017-18	1379131	14295	2.83990	793.67
(i)Binnypeth	2018-19	1488799	12939	3.00974	924.31
(ii) बोम्मसांद्रा	2017-18	1065420	9575	5.54102	636.07
(ii)Bommasundra	2018-19	1101870	10790	2.18505	780.76
(iii) पीन्या	2017-18	709516	18255	3.15793	806.25
(iii)Peenya	2018-19	741303	19750	3.35663	965.48
(iv) हुबली	2017-18	384097	20455	2.65202	678.20
(iv) Hubli	2018-19	427528	21610	2.93090	880.18
(v) गुलबर्गा	2017-18	182753	2141	0.44287	127.22
(v)Gulbarga	2018-19	213629	1762	0.50632	164.51
(vi) मैसूर	2017-18	263070	8649	1.20122	288.77
(vi)Mysore	2018-19	298031	7644	1.27081	391.23
(vii) मैंगलौर	2017-18	236782	4597	0.90139	227.68
(vii)Mangalore	2018-19	267720	4759	1.07933	314.23
केरल					
KERALA					
(i) त्रिचूर	2017-18	198086	24701	2.41593	685.15
(i)Trichur	2018-19	222871	25827	2.63357	927.50
(ii) एर्नाकुलम	2017-18	539738	23223	3.88181	1113.91
(ii)Ernakulam	2018-19	580234	25852	4.56271	1486.29
(iii) कोल्लम	2017-18	178489	14728	2.45481	587.15
(iii)Kollam	2018-19	194644	14288	2.87416	762.62
(iv) कोजीकोड	2017-18	207171	15144	1.93961	504.45
(iv)Kozhikode	2018-19	234361	16596	2.37294	692.74
(v) त्रिवेन्द्रम	2017-18	166880	6014	1.40450	378.09
(v)Thiruvanthapuram	2018-19	177116	6139	1.61528	475.07

औसत प्रतिवर्ष कर्मचारी			औसत दैनिक	प्रति अवधि	प्रति अवधि
नई अवधियाँ	अवधि के दिन	राशि का भुगतान (रु.)	हितलाभ दर (रु.)	हितलाभ दिनों की संख्या	राशि का भुगतान (रु.)
Average per annum per employee			Average	No. of Benefit	Amount of
Fresh Spells	Benefit Days	Amount Paid (Rs.)	daily	Days per Spell	Benefit Paid per
(7)	(8)	(9)	Benefit rate		spell (Rs.)
			(10)	(11)	(12)
0.01	0.21	57.55	279.47	19.87	5552.09
0.01	0.20	62.08	307.11	23.26	7143.58
0.01	0.52	59.70	114.79	57.87	6643.00
0.01	0.20	70.86	357.32	20.25	7235.93
0.03	0.45	113.63	255.31	17.30	4416.62
0.03	0.45	130.24	287.63	17.00	4888.49
0.05	0.69	176.57	255.73	12.97	3315.59
0.05	0.69	205.88	300.31	13.56	4073.04
0.01	0.24	69.61	287.27	20.69	5942.14
0.01	0.24	77.01	324.91	28.74	9336.57
0.03	0.46	109.77	240.40	13.89	3338.76
0.03	0.43	131.27	307.86	16.62	5118.09
0.02	0.38	96.16	252.59	19.61	4952.85
0.02	0.40	117.37	291.13	22.68	6602.80
0.12	1.22	345.89	283.60	9.78	2773.78
0.12	1.18	416.16	352.18	10.20	3591.21
0.04	0.72	206.38	286.96	16.65	4796.56
0.04	0.79	256.15	325.75	17.65	5749.24
0.08	1.38	328.96	239.18	16.67	3986.65
0.07	1.48	391.80	265.34	20.12	5337.49
0.07	0.94	234.49	260.08	12.81	3331.00
0.07	1.01	295.58	291.93	14.30	4174.11
0.04	0.84	226.57	269.20	23.35	6286.91
0.03	0.91	268.23	294.11	26.31	7738.63



सांख्यिकीय सार 2018-2019

राज्य / क्षेत्र	अवधि	जोखिमग्रस्त माने गए कर्मचारियों की संख्या	संख्या नई अवधियाँ	लाभ के दिन (लाखों में)	राशि का भुगतान (लाख रुपये में)
State / Area	Period	No. of Employees deemed exposed to risk	Number of Fresh Spells	Benefit days (in Lakhs)	Amount Paid (in Lakhs of Rs.)
(1)	(2)	(3)	(4)	(5)	(6)
मध्य प्रदेश	2017-18	919720	23777	3.65729	859.32
M.P.	2018-19	861704	24109	3.55589	1005.85
(i) भोपाल	2017-18	142800	6544	1.00479	309.51
(i) Bhopal	2018-19	407925	8304	1.71215	457.11
महाराष्ट्र MAHARASHTRA					
(i) लोअर परेल	2017-18	883659	4191	1.05260	353.76
(i) Lower Parel	2018-19	933731	4212	1.15541	447.45
(ii) मरोल	2017-18	1240083	8718	1.34671	445.06
(ii) Marol	2018-19	1343104	9027	1.66489	617.16
(iii) नागपुर	2017-18	392493	13102	1.96574	548.55
(iii) Nagpur	2018-19	462447	19523	2.59942	777.09
(iv) पुणे	2017-18	1542532	19093	3.20183	961.90
(iv) Pune	2018-19	1828528	23728	3.95945	1226.41
(v) थाणे	2017-18	890303	8885	1.22231	453.30
(v) Thane	2018-19	1044682	13805	1.66760	615.78
(vi) औरंगाबाद	2017-18	296458	7630	1.08722	326.35
(vi) Aurangabad	2018-19	336548	9204	1.33820	455.18
(vii) नासिक	2017-18	200222	1089	0.81675	286.44
(vii) Nasik	2018-19	232163	6129	1.06571	356.22
ओडिसा	2017-18	766172	10071	2.43287	621.67
Orissa	2018-19	885636	10570	2.57922	725.13
पुडुचेरी	2017-18	155180	11146	1.23673	300.40
Pondicherry	2018-19	163255	10121	1.20465	370.21
पंजाब PUNJAB					
(i) आर.ओ. पंजाब	2017-18	605778	7915	1.56201	410.77
(i) R.O. PUNJAB	2018-19	656365	8731	1.78511	489.46

औसत प्रतिवर्ष कर्मचारी			औसत दैनिक	प्रति अवधि	प्रति अवधि
नई अवधियाँ	अवधि के दिन	राशि का भुगतान (रु.)	हितलाभ दर (रु.)	हितलाभ दिनों की संख्या	राशि का भुगतान (रु.)
Average per annum per employee			Average	No. of Benefit	Amount of
Fresh Spells	Benefit Days	Amount Paid (Rs.)	daily	Days per Spell	Benefit Paid per spell (Rs.)
(7)	(8)	(9)	Benefit rate	(11)	(12)
0.03	0.40	93.43	234.96	15.38	3614.08
0.03	0.41	116.73	282.87	14.75	4172.09
0.05	0.70	216.74	308.03	15.35	4729.61
0.02	0.42	112.06	266.98	20.62	5504.65
0.00	0.12	40.03	336.08	25.12	8440.89
0.00	0.12	47.92	387.27	27.43	10623.22
0.01	0.11	35.89	330.48	15.45	5105.08
0.01	0.12	45.95	370.69	18.44	6836.77
0.03	0.50	139.76	279.06	15.00	4186.80
0.04	0.56	168.04	298.95	13.31	3980.37
0.01	0.21	62.36	300.42	16.77	5037.99
0.01	0.22	67.07	309.74	16.69	5168.63
0.01	0.14	50.92	370.86	13.76	5101.86
0.01	0.16	58.94	369.26	12.08	4460.58
0.03	0.37	110.08	300.17	14.25	4277.24
0.03	0.40	135.25	340.14	14.54	4945.43
0.01	0.41	143.06	350.71	75.00	0.00
0.03	0.46	153.43	334.25	17.39	5812.00
0.01	0.32	81.14	255.53	24.16	6172.89
0.01	0.29	81.88	281.14	24.40	6860.27
0.07	0.80	193.58	242.90	11.10	2695.10
0.06	0.74	226.77	307.32	11.90	3657.86
0.01	0.26	67.81	262.97	19.73	5189.75
0.01	0.27	74.57	274.19	20.45	5606.02



सांख्यिकीय सार 2018-2019

राज्य / क्षेत्र	अवधि	जोखिमग्रस्त माने गए कर्मचारियों की संख्या	संख्या नई अवधियाँ	लाभ के दिन (लाखों में)	राशि का भुगतान (लाख रुपये में)
State / Area	Period	No. of Employees deemed exposed to risk	Number of Fresh Spells	Benefit days (in Lakhs)	Amount Paid (in Lakhs of Rs.)
(1)	(2)	(3)	(4)	(5)	(6)
(ii) लुधियाना	2017-18	520466	3725	1.96518	467.18
(ii) Ludhaina	2018-19	551095	3567	1.80135	473.96
(iii) जलंधर	2017-18	317547	4145	1.56126	354.76
(iii) Jalandhar	2018-19	342569	3274	1.46449	362.56
राजस्थान					
RAJASTHAN					
(i) जयपुर	2017-18	1171443	7977	1.69764	434.13
(i) Jaipur	2018-19	1341278	9671	2.15595	599.15
(ii) उदयपुर	2017-18	262034	4460	0.74334	194.78
(ii) Udaipur	2018-19	290241	5259	0.88271	267.34
(iii) जोधपुर	2017-18	187179	6322	0.94125	265.73
(iii) Jodhpur	2018-19	225430	7142	1.15651	257.81
तमिलनाडु					
TAMIL NADU					
(i) चेन्नई	2017-18	2849882	11507	3.97964	1111.56
(i) Chennai	2018-19	3130201	12799	4.47217	1367.87
(ii) कोयंबटूर	2017-18	977411	5605	1.35584	359.22
(ii) Coimbatore	2018-19	1042392	6983	1.51486	514.15
(iii) मदुरै	2017-18	549190	5664	1.81383	356.28
(iii) Madurai	2018-19	587060	7067	1.87697	415.00
(iv) सेलम	2017-18	494971	3230	0.76989	190.51
(iv) Salem	2018-19	562622	3990	0.88519	243.27
(v) तिरुनेलवेली	2017-18	270817	2448	0.65293	151.59
(v) Tirunelveli	2018-19	287002	2311	0.81577	208.95
तेलंगाना	2017-18	2119260	27969	5.61399	1324.46
Telangana	2018-19	2317360	23691	4.88130	1428.77

औसत प्रतिवर्ष कर्मचारी			औसत दैनिक	प्रति अवधि	प्रति अवधि
नई अवधियाँ	अवधि के दिन	राशि का भुगतान (रु.)	हितलाभ दर (रु.)	हितलाभ दिनों की संख्या	राशि का भुगतान (रु.)
Average per annum per employee			Average daily Benefit rate	No. of Benefit Days per Spell	Amount of Benefit Paid per spell (Rs.)
Fresh Spells	Benefit Days	Amount Paid (Rs.)			
(7)	(8)	(9)	(10)	(11)	(12)
0.01	0.38	89.76	237.73	52.76	12541.73
0.01	0.33	86.00	263.12	50.50	13287.43
0.01	0.49	111.72	227.22	37.67	8558.63
0.01	0.43	105.83	247.57	44.73	11073.85
0.01	0.14	37.06	255.72	21.28	5442.26
0.01	0.16	44.67	277.91	22.29	6195.35
0.02	0.28	74.33	262.03	16.67	4367.17
0.02	0.30	92.11	302.87	16.78	5083.54
0.03	0.50	141.97	282.32	14.89	4203.30
0.03	0.51	158.72	309.39	16.19	5009.91
0.00	0.14	39.00	279.31	34.58	9659.82
0.00	0.14	43.70	305.86	34.94	10687.35
0.01	0.14	36.75	264.94	24.19	6408.94
0.01	0.15	49.32	339.41	21.69	7362.92
0.01	0.33	64.87	196.43	32.02	6290.33
0.01	0.32	70.69	221.10	26.56	5872.30
0.01	0.16	38.49	247.44	23.84	5897.99
0.01	0.16	43.24	274.83	22.19	6097.09
0.01	0.24	55.97	232.17	26.67	6192.35
0.01	0.28	72.80	256.13	35.30	9041.38
0.01	0.26	62.50	235.92	20.07	4735.47
0.01	0.21	61.65	292.70	20.60	6030.84



सांख्यिकीय सार 2018-2019

राज्य / क्षेत्र	अवधि	जोखिमग्रस्त माने गए कर्मचारियों की संख्या	संख्या नई अवधियाँ	लाभ के दिन (लाखों में)	राशि का भुगतान (लाख रुपये में)
State / Area	Period	No. of Employees deemed exposed to risk	Number of Fresh Spells	Benefit days (in Lakhs)	Amount Paid (in Lakhs of Rs.)
(1)	(2)	(3)	(4)	(5)	(6)
उत्तर प्रदेश UTTAR PRADESH					
(i) कानपुर	2017-18	516293	6938	1.27004	294.58
(i) Kanpur	2018-19	582743	5504	1.20119	325.60
(ii) नोएडा	2017-18	1406833	6244	1.93755	582.08
(ii) Noida	2018-19	1536497	7118	2.47031	771.94
(iii) लखनऊ	2017-18	430517	1844	0.33921	83.06
(iii) Lucknow	2018-19	530934	1839	0.36837	95.00
(vi) वाराणसी	2017-18	98013	368	0.08605	18.63
(vi) Varanasi	2018-19	127217	498	0.09699	27.72
उत्तराखंड	2017-18	759993	10562	1.88337	538.23
Uttrakhand	2018-19	838036	12053	2.03764	653.15
पश्चिम बंगाल WEST BENGAL					
(i) कोलकत्ता	2017-18	1765010	42994	11.39441	3196.14
(i) Kolkata	2018-19	1924306	42957	11.35736	3394.67
(ii) बैरकपुर	2017-18	409054	12589	3.29139	946.45
(ii) Barrackpore	2018-19	431271	9923	3.15268	918.72
(iii) दुर्गापुर	2017-18	244090	5730	1.30535	296.21
(iii) Durgapur	2018-19	291333	5068	1.33193	344.44
अखिल भारत	2017-18	41041663	578858	118.10641	30728.80
ALL INDIA	2018-19	45341603	622592	125.88902	37944.83

औसत प्रतिवर्ष कर्मचारी			औसत दैनिक	प्रति अवधि	प्रति अवधि
नई अवधियाँ	अवधि के दिन	राशि का भुगतान (रु.)	हितलाभ दर (रु.)	हितलाभ दिनों की संख्या	राशि का भुगतान (रु.)
Average per annum per employee			Average	No. of Benefit	Amount of
Fresh Spells	Benefit Days	Amount Paid (Rs.)	daily Benefit rate	Days per Spell	Benefit Paid per spell (Rs.)
(7)	(8)	(9)	(10)	(11)	(12)
0.01	0.25	57.06	231.94	18.31	4245.85
0.01	0.21	55.87	271.07	21.82	5915.74
0.00	0.14	41.38	300.42	31.03	9322.31
0.00	0.16	50.24	312.49	34.71	10844.96
0.00	0.08	19.29	244.87	18.40	4504.47
0.00	0.07	17.89	257.89	20.03	5165.72
0.00	0.09	19.01	216.52	23.38	5062.82
0.00	0.08	21.79	285.76	19.48	5565.46
0.01	0.25	70.82	286.29	17.83	5095.90
0.01	0.24	77.94	320.54	16.91	5419.01
0.02	0.65	181.08	280.50	26.50	7433.92
0.02	0.59	176.41	298.90	26.44	7902.49
0.03	0.80	231.37	287.55	26.14	7518.05
0.02	0.73	213.03	291.41	31.77	9258.45
0.02	0.53	121.35	226.92	22.78	5169.44
0.02	0.46	118.23	258.60	26.28	6796.30
0.01	0.29	74.87	260.19	20.40	5308.52
0.01	0.28	83.69	301.41	20.22	6094.65



सांख्यिकीय सार 2018-2019

तालिका – TABLE-

विस्तारित बीमारी हितलाभ का विवरण Particulars of Extended Sickness Benefit

राज्य / क्षेत्र	अवधि	जोखिमग्रस्त माने गए कर्मचारियों की संख्या	नए दावों की संख्या	प्रति 1000 कर्मचारी नई अवधियों की संख्या	हितलाभ दिनों की संख्या (हजारों में)	भुगतान की गई राशि हजारों में
State / Area	Period	No. of Employees deemed exposed to risk	No. of fresh spells	No. of fresh spells per 1000 employee	No. of benefits days (In thousand)	Amount paid in thousand
(1)	(2)	(3)	(4)	(5) Col.4*1000/ col.3	(6)	(7) A/Cs. br.
आन्ध्र प्रदेश ANDHRA PRADESH						
i) विजयवाड़ा Vijayawada	2017-18 2018-19	648343 785141	71 118	0.11 0.15	20.70 18.27	5995.57 4599.72
ii) विशाखापटनम Vishakhapatnam	2017-18 2018-19	427887 479878	143 95	0.33 0.20	39.55 37.69	11249.30 11410.40
iii) तिरुपति Tirupati	2017-18 2018-19	280058 330558	24 19	0.09 0.06	5.24 3.35	932.01 955.85
असम + मेघालय + त्रिपुरा + नागालैंड + सिक्किम + मिजोरम और मणिपुर Assam + Meghalaya + Tripura + Nagaland + Sikkim + Mizoram & Manipur	2017-18 2018-19	317145 386043	55 49	0.17 0.13	9.79 12.97	2875.60 3111.38
बिहार Bihar	2017-18 2018-19	274258 330668	24 12	0.09 0.04	3.82 3.13	913.30 953.76
चंडीगढ़ Chandigarh	2017-18 2018-19	284887 289289	15 44	0.05 0.15	3.83 9.18	1220.91 2848.14
छत्तीसगढ़ Chhattisgarh	2017-18 2018-19	590530 746127	76 28	0.13 0.04	9.04 6.38	2521.79 1964.93
दिल्ली DELHI						
i) आर ओ दिल्ली + नंद नगरी R.O. Delhi + Nand Nagari	2017-18 2018-19	991936 925050	281 202	0.28 0.22	45.57 26.14	11149.41 10516.20
ii) ओखला Okhla	2017-18 2018-19	1101241 1186687	129 160	0.12 0.13	22.01 23.80	6793.37 8475.43

10
X

2017-18 तथा 2018 - 19 - राज्यवार
2017-18 and 2018-19 - State wise

औसत प्रतिवर्ष प्रति कर्मचारी हितलाभ दिनों की संख्या		भुगतान की गई राशि	समाप्त मामलों की संख्या	समाप्त मामले हितलाभ दिन (हजारों में)		औसत प्रति समाप्त मामला काल अवधि दिनों में	
Average per annum per employee			No. of cases	Terminated cases		Average per Terminated cases	
No. of benefit days	Amount		No. of cases	Benefits days(in thousand)	Amount paid in thousand (Rs.)	Duration in days	Amount paid (Rs.)
(8)	(9)		(10)	(11)	(12)	(13)	(14)
Col.6*1000/ col.3	Col.7*1000/ col.3					Col.11*1000/ col.10	Col.12*1000/ col.10
0.03	9.25		27	16.74	6085.66	620.15	225394.96
0.02	5.86		33	17.68	4676.71	535.79	141718.48
0.09	26.29		65	23.00	6762.46	353.88	104037.82
0.08	23.78		80	23.11	6495.13	288.85	81189.06
0.02	3.33		25	7.08	1726.78	283.04	69071.28
0.01	2.89		16	2.13	553.12	133.19	34569.94
0.03	9.07		23	3.02	677.67	131.22	29464.00
0.03	8.06		36	6.30	1830.86	175.08	50857.19
0.01	3.33		0	0.00	0.00	0.00	0.00
0.01	2.88		0	0.00	0.00	0.00	0.00
0.01	4.29		0	0.00	0.00	0.00	0.00
0.03	9.85		45	11.92	3570.72	264.82	79349.27
0.02	4.27		9	1.03	276.00	114.44	30666.67
0.01	2.63		12	2.69	793.58	224.67	66131.75
0.05	11.24		0	219.69	50941.96	0.00	0.00
0.03	11.37		0	154.39	50186.53	0.00	0.00
0.02	6.17		0	0.00	0.00	0.00	0.00
0.02	7.14		0	0.00	0.00	0.00	0.00



सांख्यिकीय सार 2018-2019

राज्य / क्षेत्र	अवधि	जोखिमग्रस्त माने गए कर्मचारियों की संख्या	नए दावों की संख्या	प्रति 1000 कर्मचारी नई अवधियों की संख्या	हितलाभ दिनों की संख्या (हजारों में)	भुगतान की गई राशि हजारों में
State / Area	Period	No. of Employees deemed exposed to risk	No. of fresh spells	No. of fresh spells per 1000 employee	No. of benefits days (In thousand)	Amount paid in thousand
(1)	(2)	(3)	(4)	(5)	(6)	(7)
				Col.4*1000/ col.3		A/Cs. br.
iii) रोहिणी Rohini	2017-18 2018-19	311883 332829	91 91	0.29 0.27	14.08 12.71	4304.83 4215.52
गोवा Goa	2017-18 2018-19	329202 350569	31 39	0.09 0.11	9.58 9.94	3036.84 3520.30
गुजरात GUJRAT						
i) अहमदाबाद Ahmedabad	2017-18 2018-19	943372 1052968	374 344	0.40 0.33	42.79 36.12	13444.47 12652.77
ii) अलकापुरी वडोदरा Alkapuri Vadodara	2017-18 2018-19	353083 386037	125 153	0.35 0.40	21.89 19.78	6661.35 7139.58
iii) सूरत Surat	2017-18 2018-19	594352 635769	47 57	0.08 0.09	9.39 7.65	3470.09 3139.75
हरियाणा HARYANA						
i) फरीदाबाद Faridabad	2017-18 2018-19	956209 1063533	172 232	0.18 0.22	26.44 37.16	8183.71 11650.99
ii) गुड़गांव Gurgaon	2017-18 2018-19	2321668 2393037	54 61	0.02 0.03	8.60 12.32	2594.64 4090.26
iii) अम्बाला Ambala	2017-18 2018-19	289364 335803	29 23	0.10 0.07	4.60 2.37	1129.39 819.97
हिमाचल प्रदेश Himachal Pradesh	2017-18 2018-19	372841 411562	135 143	0.36 0.35	15.50 21.96	4535.63 6622.56
जम्मू और कश्मीर Jammu & Kashmir	2017-18 2018-19	315712 360556	23 39	0.07 0.11	6.71 5.51	1483.20 1476.34
झारखंड Jharkhand	2017-18 2018-19	441156 515718	62 60	0.14 0.12	15.95 17.29	4561.56 5463.03

STATISTICAL ABSTRACT 2018-2019



औसत प्रतिवर्ष प्रति कर्मचारी हितलाभ दिनों की संख्या		भुगतान की गई राशि	समाप्त मामले मामलों की संख्या	हितलाभ दिन (हजारों में)	भुगतान की गई राशि हजारों में (₹)	औसत प्रति समाप्त मामला काल अवधि दिनों में	भुगतान की गई राशि (₹)
Average per annum per employee			Terminated cases			Average per Terminated cases	
No. of benefit days	Amount	No. of cases	Benefits days(in thousand)	Amount paid in thousand (Rs.)	Duration in days	Amount paid (Rs.)	
(8)	(9)	(10)	(11)	(12)	(13)	(14)	
Col.6*1000/ col.3	Col.7*1000/ col.3				Col.11*1000/ col.10	Col.12*1000/ col.10	
0.05	13.80	0	0.00	0.00	0.00	0.00	
0.04	12.67	0	0.00	0.00	0.00	0.00	
0.03	9.22	0	0.00	0.00	0.00	0.00	
0.03	10.04	0	0.00	0.00	0.00	0.00	
0.05	14.25	82	15.91	4692.11	193.99	57220.82	
0.03	12.02	59	18.22	5001.13	308.75	84764.88	
0.06	18.87	86	14.20	3916.16	165.08	45536.73	
0.05	18.49	73	10.59	3067.06	145.03	42014.51	
0.02	5.84	34	6.16	1991.87	181.06	58584.38	
0.01	4.94	24	5.04	2077.96	210.08	86581.50	
0.03	8.56	84	13.41	4530.29	159.68	53932.06	
0.03	10.95	96	12.46	4440.41	129.82	46254.31	
0.00	1.12	0	0.00	0.00	0.00	0.00	
0.01	1.71	1	0.11	48.64	112.00	48636.00	
0.02	3.90	37	0.04	0.04	1.00	1.00	
0.01	2.44	36	0.04	0.04	1.03	1.03	
0.04	12.17	91	1.99	973.00	21.87	10692.26	
0.05	16.09	637	5.28	1681.72	8.28	2640.05	
0.02	4.70	8	4.45	868.01	556.75	108501.75	
0.02	4.09	1	2.78	525.03	2778.00	525032.00	
0.04	10.34	16	5.81	1659.74	223.38	63836.27	
0.03	10.59	14	2.82	837.57	201.14	59826.36	



सांख्यिकीय सार 2018-2019

राज्य / क्षेत्र	अवधि	जोखिमग्रस्त माने गए कर्मचारियों की संख्या	नए दावों की संख्या	प्रति 1000 कर्मचारी नई अवधियों की संख्या	हितलाभ दिनों की संख्या (हजारों में)	भुगतान की गई राशि हजारों में
State / Area	Period	No. of Employees deemed exposed to risk	No. of fresh spells	No. of fresh spells per 1000 employee	No. of benefits days (In thousand)	Amount paid in thousand
(1)	(2)	(3)	(4)	(5)	(6)	(7)
				Col.4*1000/ col.3		A/Cs. br.
कर्नाटक						
KARNATAKA						
i) बिन्नीपेठ Binnypeth	2017-18 2018-19	1379131 1488799	162 220	0.12 0.15	25.30 33.47	8055.34 12073.18
ii) बोम्मसांद्रा Bommasandra	2017-18 2018-19	1065420 1101870	51 110	0.05 0.10	10.32 14.90	3715.14 6072.73
iii) पीन्या Peenya	2017-18 2018-19	709516 741303	147 194	0.21 0.26	22.80 16.92	7787.66 8784.18
iv) हुबली Hubli	2017-18 2018-19	384097 427528	91 88	0.24 0.21	22.16 19.68	5982.73 6703.83
v) गुलबर्गा Gulbarga	2017-18 2018-19	182753 213629	13 3	0.07 0.01	3.19 2.79	963.94 965.35
vi) मैसूर Mysore	2017-18 2018-19	263070 298031	88 46	0.33 0.15	8.19 8.83	2503.46 2963.92
vii) मैंगलोर Mangalore	2017-18 2018-19	236782 267720	15 26	0.06 0.10	2.11 4.98	617.03 1597.11
केरल						
KERALA						
i) त्रिचुर Trichur	2017-18 2018-19	198086 222871	254 293	1.28 1.31	56.07 58.88	17194.19 20926.46
ii) एर्नाकुलम Ernakulam	2017-18 2018-19	539738 580234	309 283	0.57 0.49	69.85 74.11	21887.31 26200.48
iii) कोल्लम Kollam	2017-18 2018-19	178489 194644	233 262	1.31 1.35	71.88 63.87	15959.67 16663.43
iv) कोजीकोड Kozhikode	2017-18 2018-19	207171 234361	156 227	0.75 0.97	36.47 46.10	10102.30 13352.86
v) त्रिवेन्द्रम Trivandrum	2017-18 2018-19	166880 177116	94 150	0.56 0.85	23.90 26.15	6318.06 7706.23

STATISTICAL ABSTRACT 2018-2019



औसत प्रतिवर्ष प्रति कर्मचारी हितलाभ दिनों की संख्या		भुगतान की गई राशि	मामलों की संख्या	समाप्त मामले हितलाभ दिन (हजारों में)		औसत प्रति समाप्त मामला काल अवधि दिनों में		भुगतान की गई राशि (₹)
Average per annum per employee				Terminated cases		Average per Terminated cases		
No. of benefit days	Amount		No. of cases	Benefits days(in thousand)	Amount paid in thousand (Rs.)	Duration in days	Amount paid (Rs.)	
(8)	(9)		(10)	(11)	(12)	(13)	(14)	
Col.6*1000/ col.3	Col.7*1000/ col.3					Col.11*1000/ col.10	Col.12*1000/ col.10	
0.02	5.84		0	6.78	1858.52	0.00	0.00	
0.02	8.11		0	9.47	2941.66	0.00	0.00	
0.01	3.49		12	3.37	1523.24	281.17	126936.83	
0.01	5.51		11	3.25	1475.12	295.82	134101.73	
0.03	10.98		28	212.32	3654.25	7582.86	130508.89	
0.02	11.85		0	58.14	18473.17	0.00	0.00	
0.06	15.58		76	21.71	5894.84	285.63	77563.63	
0.05	15.68		65	17.77	5277.87	273.35	81198.02	
0.02	5.27		0	0.00	0.00	0.00	0.00	
0.01	4.52		0	0.00	0.00	0.00	0.00	
0.03	9.52		16	2.90	804.88	180.94	50304.88	
0.03	9.94		25	3.74	1287.35	149.72	51493.88	
0.01	2.61		0	2.08	269.65	0.00	0.00	
0.02	5.97		0	0.00	0.00	0.00	0.00	
0.28	86.80		185	45.18	41646.78	244.21	225117.73	
0.26	93.89		136	36.50	11986.29	268.39	88134.47	
0.13	40.55		52	15.54	4923.90	298.83	94690.40	
0.13	45.16		0	0.00	0.00	0.00	0.00	
0.40	89.42		200	57.37	11818.62	286.84	59093.10	
0.33	85.61		128	121.67	9537.58	950.57	74512.32	
0.18	48.76		185	46.65	11856.42	252.17	64088.74	
0.20	56.98		175	49.48	13967.04	282.71	79811.64	
0.14	37.86		0	12.53	3430.97	0.00	0.00	
0.15	43.51		0	34.75	13284.32	0.00	0.00	



सांख्यिकीय सार 2018-2019

राज्य / क्षेत्र	अवधि	जोखिमग्रस्त माने गए कर्मचारियों की संख्या	नए दावों की संख्या	प्रति 1000 कर्मचारी नई अवधियों की संख्या	हितलाभ दिनों की संख्या (हजारों में)	भुगतान की गई राशि हजारों में
State / Area	Period	No. of Employees deemed exposed to risk	No. of fresh spells	No. of fresh spells per 1000 employee	No. of benefits days (In thousand)	Amount paid in thousand
(1)	(2)	(3)	(4)	(5)	(6)	(7)
				Col.4*1000/ col.3		A/Cs. br.
मध्य प्रदेश Madhya Pradesh	2017-18 2018-19	919720 861704	123 118	0.13 0.14	23.23 24.54	7449.41 7653.55
i) भोपाल Bhopal	2017-18 2018-19	142800 407925	51 97	0.36 0.24	11.82 15.33	2915.22 4876.63
महाराष्ट्र MAHARASHTRA						
i) लोअर परेल Lower Parel	2017-18 2018-19	883659 933731	70 81	0.08 0.09	15.43 15.21	5807.12 6712.69
ii) मरोल Marol	2017-18 2018-19	1240083 1343104	100 73	0.08 0.05	13.86 15.69	4455.73 6186.22
iii) नागपुर Nagpur	2017-18 2018-19	392493 462447	87 164	0.22 0.35	17.09 29.19	5336.22 10482.61
iv) पुणे Pune	2017-18 2018-19	1542532 1828528	100 151	0.06 0.08	19.59 17.93	5931.63 6323.66
v) थाणे Thane	2017-18 2018-19	890303 1044682	103 137	0.12 0.13	12.76 17.83	5051.86 7301.22
vi) औरंगाबाद Aurangabad	2017-18 2018-19	296458 336548	57 41	0.19 0.12	7.89 8.31	2956.32 2903.89
vii) नासिक Nasik	2017-18 2018-19	200222 232163	4 64	0.02 0.28	6.71 9.53	3509.13 3342.25
उड़ीसा Orissa	2017-18 2018-19	766172 885636	116 117	0.15 0.13	26.31 39.17	7361.71 8365.82
पुडुचेरी Pondicherry	2017-18 2018-19	155180 163255	32 126	0.21 0.77	21.88 8.98	3722.34 3440.18
पंजाब PUNJAB						
i) आर.ओ. पंजाब R.O. Punjab	2017-18 2018-19	605778 656365	133 154	0.22 0.23	18.12 22.11	5667.69 7197.07

STATISTICAL ABSTRACT 2018-2019



औसत प्रतिवर्ष प्रति कर्मचारी हितलाभ दिनों की संख्या		भुगतान की गई राशि	समाप्त मामले मामलों की संख्या	हितलाभ दिन (हजारों में)	भुगतान की गई राशि हजारों में (₹)	औसत प्रति समाप्त मामला काल अवधि दिनों में	भुगतान की गई राशि (₹)
Average per annum per employee			Terminated cases		Average per Terminated cases		
No. of benefit days	Amount	No. of cases	Benefits days(in thousand)	Amount paid in thousand (Rs.)	Duration in days	Amount paid (Rs.)	
(8)	(9)	(10)	(11)	(12)	(13)	(14)	
Col.6*1000/ col.3	Col.7*1000/ col.3				Col.11*1000/ col.10	Col.12*1000/ col.10	
0.03	8.10	46	18.72	4459.48	406.98	96945.22	
0.03	8.88	4	45.56	92.85	11389.50	23212.75	
0.08	20.41	7	1.70	508.55	243.14	72650.43	
0.04	11.95	0	0.00	0.00	0.00	0.00	
0.02	6.57	59	12.71	4584.60	215.36	77705.05	
0.02	7.19	111	24.33	10096.40	219.18	90958.57	
0.01	3.59	8	26.49	854.91	3311.25	106863.75	
0.01	4.61	14	7.86	3695.22	561.57	263944.21	
0.04	13.60	24	4.17	1151.99	173.54	47999.50	
0.06	22.67	27	23.80	2369.27	881.41	87750.59	
0.01	3.85	25	6.98	2186.65	279.08	87466.08	
0.01	3.46	48	7.87	2722.04	163.92	56709.15	
0.01	5.67	22	5.09	1805.66	231.14	82075.32	
0.02	6.99	44	9.09	3531.12	206.48	80252.80	
0.03	9.97	0	0.00	0.00	0.00	0.00	
0.02	8.63	0	0.00	0.00	0.00	0.00	
0.03	17.53	0	47.91	16390.54	0.00	0.00	
0.04	14.40	0	10.82	4073.21	0.00	0.00	
0.03	9.61	52	11.78	5389.42	226.50	103642.60	
0.04	9.45	44	11.97	2698.56	271.93	61330.89	
0.14	23.99	25	4.58	1240.44	183.28	49617.52	
0.05	21.07	13	3.55	914.53	272.69	70348.23	
0.03	9.36	98	6.59	1510.43	67.19	15412.53	
0.03	10.97	9	6.64	2070.87	737.67	230096.89	



सांख्यिकीय सार 2018-2019

राज्य / क्षेत्र	अवधि	जोखिमग्रस्त माने गए कर्मचारियों की संख्या	नए दावों की संख्या	प्रति 1000 कर्मचारी नई अवधियों की संख्या	हितलाभ दिनों की संख्या (हजारों में)	भुगतान की गई राशि हजारों में
State / Area	Period	No. of Employees deemed exposed to risk	No. of fresh spells	No. of fresh spells per 1000 employee	No. of benefits days (In thousand)	Amount paid in thousand
(1)	(2)	(3)	(4)	(5)	(6)	(7)
				Col.4*1000/ col.3		A/Cs. br.
ii) लुधियाना Ludhaina	2017-18 2018-19	520466 551095	157 211	0.30 0.38	34.42 50.78	8629.08 10930.42
iii) जलंधर Jalandhar	2017-18 2018-19	317547 342569	117 69	0.37 0.20	22.18 16.84	5926.75 4548.33
राजस्थान RAJASTHAN						
i) जयपुर Jaipur	2017-18 2018-19	1171443 1341278	46 82	0.04 0.06	9.39 14.47	2590.87 4471.52
ii) उदयपुर Udaipur	2017-18 2018-19	262034 290241	10 16	0.04 0.06	2.06 2.66	792.84 993.31
iii) जोधपुर Jodhpur	2017-18 2018-19	187179 225430	24 27	0.13 0.12	4.80 4.19	1374.86 1237.68
तमिलनाडु TAMIL NADU						
i) चेन्नई Chennai	2017-18 2018-19	2849882 3130201	282 328	0.10 0.10	40.83 61.68	10931.55 18455.11
ii) कोयम्बटूर Coimbatore	2017-18 2018-19	977411 1042392	64 107	0.07 0.10	15.60 19.86	4916.66 8071.69
iii) मदुरै Madurai	2017-18 2018-19	549190 587060	138 223	0.25 0.38	38.30 42.53	8803.72 10760.78
iv) सेलम Salem	2017-18 2018-19	494971 562622	23 48	0.05 0.09	7.41 9.31	2087.83 2737.40
v) तिरुनेलवेली Tirunelveli	2017-18 2018-19	270817 287002	67 101	0.25 0.35	17.51 22.90	4518.36 6529.29
तेलंगाना Telangana	2017-18 2018-19	2119260 2317360	156 79	0.07 0.03	28.51 16.92	7360.21 5233.06

STATISTICAL ABSTRACT 2018-2019



औसत प्रतिवर्ष प्रति कर्मचारी हितलाभ दिनों की संख्या		भुगतान की गई राशि	समाप्त मामले मामलों की संख्या	हितलाभ दिन (हजारों में)	भुगतान की गई राशि हजारों में (₹)	औसत प्रति समाप्त मामला काल अवधि दिनों में	भुगतान की गई राशि (₹)
Average per annum per employee			Terminated cases			Average per Terminated cases	
No. of benefit days	Amount	No. of cases	Benefits days(in thousand)	Amount paid in thousand (Rs.)	Duration in days	Amount paid (Rs.)	
(8)	(9)	(10)	(11)	(12)	(13)	(14)	
Col.6*1000/ col.3	Col.7*1000/ col.3				Col.11*1000/ col.10	Col.12*1000/ col.10	
0.07	16.58	123	26.09	6496.14	212.14	52814.18	
0.09	19.83	107	25.77	7474.72	240.84	69857.19	
0.07	18.66	135	17.80	3356.00	131.85	24859.26	
0.05	13.28	356	27.01	1417.00	75.87	40147.47	
0.01	2.21	14	2.42	647.57	173.00	46255.14	
0.01	3.33	33	2.42	1435.96	73.39	43513.88	
0.01	3.03	3	0.87	375.60	290.00	125200.67	
0.01	3.42	0	0.87	871.19	0.00	0.00	
0.03	7.35	0	0.00	0.00	0.00	0.00	
0.02	5.49	0	0.00	0.00	0.00	0.00	
0.01	3.84	9	2.05	285.49	228.22	31720.56	
0.02	5.90	95	13.46	5483.27	141.71	57718.67	
0.02	5.03	0	0.00	0.00	0.00	0.00	
0.02	7.74	2	0.23	72.23	114.50	36114.00	
0.07	16.03	107	27.31	5970.86	255.20	55802.39	
0.07	18.33	129	30.39	7373.25	235.57	57157.01	
0.01	4.22	24	4.46	1337.57	186.00	55732.04	
0.02	4.87	26	5.08	1251.29	195.38	48126.35	
0.06	16.68	11	5.42	1266.18	493.09	115106.91	
0.08	22.75	40	12.88	3770.14	322.03	94253.38	
0.01	3.47	100	23.50	6527.67	235.02	65276.70	
0.01	2.26	34	8.06	2307.13	237.18	67856.65	



सांख्यिकीय सार 2018-2019

राज्य / क्षेत्र	अवधि	जोखिमग्रस्त माने गए कर्मचारियों की संख्या	नए दावों की संख्या	प्रति 1000 कर्मचारी नई अवधियों की संख्या	हितलाभ दिनों की संख्या (हजारों में)	भुगतान की गई राशि हजारों में
State / Area	Period	No. of Employees deemed exposed to risk	No. of fresh spells	No. of fresh spells per 1000 employee	No. of benefits days (In thousand)	Amount paid in thousand
(1)	(2)	(3)	(4)	(5)	(6)	(7)
				Col.4*1000/ col.3		A/Cs. br.
उत्तर प्रदेश UTTAR PRADESH						
i) कानपुर Kanpur	2017-18 2018-19	516293 582743	89 131	0.17 0.22	17.34 19.31	4423.12 5186.30
ii) नोएडा Noida	2017-18 2018-19	1406833 1536497	70 153	0.05 0.10	12.18 17.68	3816.96 5375.56
iii) वाराणसी Varanasi	2017-18 2018-19	98013 127217	14 5	0.14 0.04	1.12 0.25	268.77 59.66
iv) लखनऊ Lucknow	2017-18 2018-19	430517 530934	13 24	0.03 0.05	1.53 2.73	374.79 921.32
उत्तराखंड Uttarakhand	2017-18 2018-19	759993 838036	8 15	0.01 0.02	0.88 1.40	310.97 516.26
पश्चिम बंगाल WEST BENGAL						
i) कोलकत्ता Kolkata	2017-18 2018-19	1765010 1924306	1128 996	0.64 0.52	184.37 173.79	58242.42 57494.29
ii) बैरकपुर Barrackpore	2017-18 2018-19	409054 431271	419 366	1.02 0.85	76.83 66.04	23914.17 21545.44
iii) दुर्गापुर Durgapur	2017-18 2018-19	244090 291333	95 75	0.39 0.26	12.29 10.64	3189.14 3288.09
अखिल भारत ALL INDIA	2018-18 2018-19	41041663 45341603	7470 8250	0.18 0.18	1409.53 1472.13	410781.25 472777.91

STATISTICAL ABSTRACT 2018-2019



औसत प्रतिवर्ष प्रति कर्मचारी हितलाभ दिनों की संख्या		भुगतान की गई राशि	समाप्त मामले मामलों की संख्या	हितलाभ दिन (हजारों में)	भुगतान की गई राशि हजारों में (₹)	औसत प्रति समाप्त मामला काल अवधि दिनों में	भुगतान की गई राशि (₹)
Average per annum per employee			Terminated cases			Average per Terminated cases	
No. of benefit days	Amount	No. of cases	Benefits days(in thousand)	Amount paid in thousand (Rs.)	Duration in days	Amount paid (Rs.)	
(8)	(9)	(10)	(11)	(12)	(13)	(14)	
Col.6*1000/ col.3	Col.7*1000/ col.3				Col.11*1000/ col.10	Col.12*1000/ col.10	
0.03	8.57	0	144.20	35574.80	0.00	0.00	
0.03	8.90	0	139.43	36152.24	0.00	0.00	
0.01	2.71	3	5.00	1438.24	1667.67	479413.00	
0.01	3.50	0	15.18	4673.28	0.00	0.00	
0.01	2.74	371	9.83	2130.31	26.51	5742.07	
0.00	0.47	498	9.42	2831.25	18.91	5685.23	
0.00	0.87	8	1.12	244.58	139.63	30571.88	
0.01	1.74	4	0.59	205.94	148.00	51484.75	
0.00	0.41	0	0.88	324.78	0.00	0.00	
0.00	0.62	0	0.88	324.78	0.00	0.00	
0.10	33.00	1594	202.98	60181.39	127.34	37754.95	
0.09	29.88	1706	224.90	70050.40	131.83	41061.19	
0.19	58.46	290	59.05	18593.19	203.62	64114.44	
0.15	49.96	156	32.95	11349.11	211.20	72750.69	
0.05	13.07	0	4.58	1064.10	0.00	0.00	
0.04	11.29	3438	1765.44	1819.89	513.51	529.34	
0.03	10.01	4509.00	1443.22	358680.92	320.07	79547.78	
0.03	10.43	8641.00	3076.75	353726.81	356.06	40935.87	



सांख्यिकीय सार 2018-2019

तालिका – TABLE-

बीमारी हितलाभ के दावों का विवरण (विस्तारित बीमारी हितलाभ के अतिरिक्त) Particulars of Sickness Benefit claims

राज्य / क्षेत्र	अवधि	जोखिमग्रस्त माने गए कर्मचारियों की संख्या	नई अवधियों की संख्या	हितलाभ दिनों की संख्या (लाख में)	अदा की गई राशि (रु.)
State / Area	Period	No. of employees deemed exposed to risk	No. of Fresh Spells	No. of Benefit days (in Lakhs)	Amount paid (Rs.)
(1)	(2)	(3)	(4)	(5)	(6)
आन्ध्र प्रदेश ANDHRA PRADESH					
i) विजयवाड़ा Vijayawada	2017-18	648343	2	28	7084
	2018-19	785141	9	56	20594
ii) विशाखापटनम Vishakhapatnam	2017-18	427887	1	7	2933
	2018-19	479878	2	41	15610
iii) तिरुपति Tirupati	2017-18	280058	0	0	0
	2018-19	330558	1	36	0
असम+मेघालय+त्रिपुरा+नागालैंड+सिक्किम Assam+Meghalaya+Tripura+Naga-land+Sikkim	2017-18	317145	0	0	0
	2018-19	386043	0	0	0
बिहार Bihar	2017-18	274258	0	0	0
	2018-19	330668	1	0	0
चंडीगढ़ Chandigarh	2017-18	284887	0	0	0
	2018-19	289289	3	21	7756
छत्तीसगढ़ Chhattisgarh	2017-18	590530	3	21	9827
	2018-19	746127	2	7	3059
दिल्ली DELHI					
i) आर. ओ. दिल्ली R. O. Delhi	2017-18	991936	0	0	0
	2018-19	925050	0	0	0
ii) ओखला Okhla	2017-18	1101241	0	0	0
	2018-19	1186687	0	0	0

A/Cs. br.
लेखा शाखा



11
XI

2017-18 तथा 2018 - 19 - राज्यवार
(Excluding Extended Sickness Benefit) 2017-18 and 2018-19 - State wise

औसत प्रतिवर्ष प्रति 1000 कर्मचारी			औसत दैनिक हितलाभ दर (रु.)	प्रति अवधि हितलाभ दिनों की संख्या	प्रति अवधि राशि का भुगतान (रु.)
नई अवधियों की संख्या	हितलाभ के दिन	अदा की गई राशि (रु.)			
Average per 1000 employees per annum			Average daily Benefit rate (Rs.)	No. of Benefit Days per Spell	Amount of Benefit Paid Per spell (Rs.)
Fresh Spells	Benefit Days	Amount Paid (Rs.)			
(7)	(8)	(9)	(10)	(11)	(12)
Col.4*1000/col.3	Col.5*1000/col.3	Col.6*1000/col.3	Col.6/col.5	Col.5/col.4	Col.6/col.4
0.00	0.04	10.93	253.00	14.00	3542.00
0.01	0.07	26.23	367.75	6.22	2288.22
0.00	0.02	6.85	419.00	7.00	2933.00
0.00	0.09	32.53	380.73	20.50	7805.00
0.00	0.00	0.00	0.00	0.00	0.00
0.00	0.11	0.00	0.00	0.00	0.00
0.00	0.00	0.00	0.00	0.00	0.00
0.00	0.00	0.00	0.00	0.00	0.00
0.00	0.00	0.00	0.00	0.00	0.00
0.00	0.00	0.00	0.00	0.00	0.00
0.00	0.00	0.00	0.00	0.00	0.00
0.01	0.07	26.81	0.00	0.00	0.00
0.01	0.04	16.64	467.95	7.00	3275.67
0.00	0.01	4.10	437.00	3.50	1529.50
0.00	0.00	0.00	0.00	0.00	0.00
0.00	0.00	0.00	0.00	0.00	0.00
0.00	0.00	0.00	0.00	0.00	0.00
0.00	0.00	0.00	0.00	0.00	0.00



सांख्यिकीय सार 2018-2019

राज्य / क्षेत्र	अवधि	जोखिमग्रस्त माने गए कर्मचारियों की संख्या	नई अवधियों की संख्या	हितलाभ दिनों की संख्या (लाख में)	अदा की गई राशि (रु.)
State / Area	Period	No. of employees deemed exposed to risk	No. of Fresh Spells	No. of Benefit days (in Lakhs)	Amount paid (Rs.)
(1)	(2)	(3)	(4)	(5)	(6)
					A/Cs. br. लेखा शाखा
iii) रोहिणी Rohini	2017-18 2018-19	311883 332829	0 0	0 0	0 0
गोवा Goa	2017-18 2018-19	329202 350569	0 0	0 0	0 0
गुजरात GUJRAT					
i) अहमदाबाद Ahmedabad	2017-18 2018-19	943372 1052968	3 1	42 14	9870 4284
ii) अलकापुरी वडोदरा Alkapuri Vadodara	2017-18 2018-19	353083 386037	0 0	0 0	0 0
iii) सूरत Surat	2017-18 2018-19	594352 635769	1 0	14 0	0 0
हरियाणा HARYANA					
i) फरीदाबाद Faridabad	2017-18 2018-19	956209 1063533	9 4	124 56	45163 22190
ii) गुड़गांव Gurgaon	2017-18 2018-19	2321668 2393037	0 0	0 0	0 25803
iii) अम्बाला Ambala	2017-18 2018-19	289364 335803	0 0	0 0	0 0
हिमाचल प्रदेश Himachal Pradesh	2017-18 2018-19	372841 411562	12 0	105 7	42176 13000
जम्मू और कश्मीर Jammu & Kashmir	2017-18 2018-19	315712 360556	0 1	0 46	0 0
झारखंड Jharkhand	2017-18 2018-19	441156 515718	0 0	0 0	0 0
कर्नाटक KARNATAKA					
i) बिन्नीपेठ Binnypeth	2017-18 2018-19	1379131 1488799	5 11	70 168	31206 65065

औसत प्रतिवर्ष प्रति 1000 कर्मचारी			औसत दैनिक हितलाभ दर (रु.)	प्रति अवधि हितलाभ दिनों की संख्या	प्रति अवधि राशि का भुगतान (रु.)
नई अवधियों की संख्या	हितलाभ के दिन	अदा की गई राशि (रु.)	Average daily Benefit rate (Rs.)	No. of Benefit Days per Spell	Amount of Benefit Paid Per spell (Rs.)
Average per 1000 employees per annum	Benefit Days	Amount Paid (Rs.)			
Fresh Spells					
(7)	(8)	(9)	(10)	(11)	(12)
Col.4*1000/col.3	Col.5*1000/col.3	Col.6*1000/col.3	Col.6/col.5	Col.5/col.4	Col.6/col.4
0.00	0.00	0.00	0.00	0.00	0.00
0.00	0.00	0.00	0.00	0.00	0.00
0.00	0.00	0.00	0.00	0.00	0.00
0.00	0.00	0.00	0.00	0.00	0.00
0.00	0.04	10.46	235.00	0.00	0.00
0.00	0.01	4.07	306.00	14.00	4284.00
0.00	0.00	0.00	0.00	0.00	0.00
0.00	0.00	0.00	0.00	0.00	0.00
0.00	0.02	0.00	0.00	14.00	0.00
0.00	0.00	0.00	0.00	0.00	0.00
0.01	0.13	47.23	364.22	13.78	5018.11
0.00	0.05	20.86	396.25	14.00	5547.50
0.00	0.00	0.00	0.00	0.00	0.00
0.00	0.00	10.78	0.00	0.00	0.00
0.00	0.00	0.00	0.00	0.00	0.00
0.00	0.00	0.00	0.00	0.00	0.00
0.03	0.28	113.12	401.68	8.75	3514.67
0.00	0.02	31.59	1857.14	0.00	0.00
0.00	0.00	0.00	0.00	0.00	0.00
0.00	0.13	0.00	0.00	0.00	0.00
0.00	0.00	0.00	0.00	0.00	0.00
0.00	0.00	0.00	0.00	0.00	0.00
0.00	0.00	0.00	0.00	0.00	0.00
0.00	0.05	22.63	445.80	14.00	6241.20
0.01	0.11	43.70	387.29	15.27	5915.00



सांख्यिकीय सार 2018-2019

राज्य / क्षेत्र	अवधि	जोखिमग्रस्त माने गए कर्मचारियों की संख्या	नई अवधियों की संख्या	हितलाभ दिनों की संख्या (लाख में)	अदा की गई राशि (रु.)
State / Area	Period	No. of employees deemed exposed to risk	No. of Fresh Spells	No. of Benefit days (in Lakhs)	Amount paid (Rs.)
(1)	(2)	(3)	(4)	(5)	(6)
					A/Cs. br. लेखा शाखा
ii) बोम्मसांद्रा Bommasundra	2017-18 2018-19	1065420 1101870	6 5	119 68	35273 29654
iii) पीन्या Peenya	2017-18 2018-19	709516 741303	8 10	112 135	482889 42350
iv) हुबली Hubli	2017-18 2018-19	384097 427528	2 5	21 69	12446 22450
v) गुलबर्गा Gulbarga	2017-18 2018-19	182753 213629	0 0	0 0	0 0
vi) मैसूर Mysore	2017-18 2018-19	263070 298031	3 1	28 14	9926 5922
vii) मैंगलोर Mangalore	2017-18 2018-19	236782 267720	5 4	69 56	22235 36106
केरल KERALA					
i) त्रिचुर Trichur	2017-18 2018-19	198086 222871	2 0	28 0	21788 0
ii) एर्नाकुलम Ernakulam	2017-18 2018-19	539738 580234	0 2	0 21	0 8707
iii) कोल्लम Kollam	2017-18 2018-19	178489 194644	4 4	38 53	6310 24695
iv) कोजीकोड Kozhikode	2017-18 2018-19	207171 234361	4 1	0 14	9338 4830
v) तिरुवनंतपुरम Thiruvananthpuram	2017-18 2018-19	166880 177116	2 6	21 65	9006 28620
मध्य प्रदेश Madhya Pradesh	2017-18 2018-19	919720 861704	5 3	27 35	10548 12649

औसत प्रतिवर्ष प्रति 1000 कर्मचारी			औसत दैनिक हितलाभ दर (रु.)	प्रति अवधि हितलाभ दिनों की संख्या	प्रति अवधि राशि का भुगतान (रु.)
नई अवधियों की संख्या	हितलाभ के दिन	अदा की गई राशि (रु.)	Average daily Benefit rate (Rs.)	No. of Benefit Days per Spell	Amount of Benefit Paid Per spell (Rs.)
Average per 1000 employees per annum	Benefit Days	Amount Paid (Rs.)			
Fresh Spells					
(7)	(8)	(9)	(10)	(11)	(12)
Col.4*1000/col.3	Col.5*1000/col.3	Col.6*1000/col.3	Col.6/col.5	Col.5/col.4	Col.6/col.4
0.01	0.11	33.11	296.41	19.83	5878.83
0.00	0.06	26.91	436.09	13.60	5930.80
0.01	0.16	680.59	4311.51	14.00	60361.13
0.01	0.18	57.13	313.70	13.50	4235.00
0.01	0.05	32.40	592.67	0.00	0.00
0.01	0.16	52.51	325.36	13.80	4490.00
0.00	0.00	0.00	0.00	0.00	0.00
0.00	0.00	0.00	0.00	0.00	0.00
0.01	0.11	37.73	354.50	0.00	0.00
0.00	0.05	19.87	423.00	14.00	5922.00
0.02	0.29	93.90	322.25	13.80	4447.00
0.01	0.21	134.86	644.75	14.00	9026.50
0.01	0.14	109.99	778.14	14.00	10894.00
0.00	0.00	0.00	0.00	0.00	0.00
0.00	0.00	0.00	0.00	0.00	0.00
0.00	0.04	14.14	0.00	0.00	0.00
0.02	0.21	35.35	166.05	9.50	1577.50
0.02	0.27	126.87	465.94	13.25	6173.75
0.02	0.00	45.07	0.00	0.00	0.00
0.00	0.06	20.61	0.00	14.00	4830.00
0.01	0.13	53.97	428.86	10.50	4503.00
0.03	0.37	161.59	440.31	10.83	4770.00
0.01	0.03	11.47	390.67	5.40	2109.60
0.00	0.04	14.68	361.40	11.67	4216.33



सांख्यिकीय सार 2018-2019

राज्य / क्षेत्र	अवधि	जोखिमग्रस्त माने गए कर्मचारियों की संख्या	नई अवधियों की संख्या	हितलाभ दिनों की संख्या (लाख में)	अदा की गई राशि (रु.)
State / Area	Period	No. of employees deemed exposed to risk	No. of Fresh Spells	No. of Benefit days (in Lakhs)	Amount paid (Rs.)
(1)	(2)	(3)	(4)	(5)	(6)
					A/Cs. br. लेखा शाखा
भोपाल Bhopal	2017-18 2018-19	142800 407925	0 0	0 7	0 1638
महाराष्ट्र MAHARASHTRA					
i) लोअर परेल Lower Parel	2017-18 2018-19	883659 933731	1 1	21 0	8489 9618
ii) मरोल Marol	2017-18 2018-19	1240083 1343104	0 0	0 0	0 0
iii) नागपुर Nagpur	2017-18 2018-19	392493 462447	3 4	35 27	13356 7362
iv) पुणे Pune	2017-18 2018-19	1542532 1828528	5 6	69 74	24373 77567
v) थाणे Thane	2017-18 2018-19	890303 1044682	0 0	0 0	0 0
vi) औरंगाबाद Aurangabad	2017-18 2018-19	296458 336548	0 0	0 0	0 0
vii) नासिक Nasik	2017-18 2018-19	200222 232163	1 4	14 55	5200 19936
ओडिसा Orissa	2017-18 2018-19	766172 885636	3 0	0 0	3518 0
पुडुचेरी Pondicherry	2017-18 2018-19	155180 163255	0 0	0 0	0 0
पंजाब PUNJAB					
i) आर. ओ. पंजाब R. O. Punjab	2017-18 2018-19	605778 656365	1 1	7 7	2618 1764
ii) लुधियाना Ludhaina	2017-18 2018-19	520466 551095	0 0	0 0	0 0
iii) जलंधर Jalandhar	2017-18 2018-19	317547 342569	0 0	0 0	19455 0

औसत प्रतिवर्ष प्रति 1000 कर्मचारी			औसत दैनिक हितलाभ दर (रु.)	प्रति अवधि हितलाभ दिनों की संख्या	प्रति अवधि राशि का भुगतान (रु.)
नई अवधियों की संख्या	हितलाभ के दिन	अदा की गई राशि (रु.)	Average daily Benefit rate (Rs.)	No. of Benefit Days per Spell	Amount of Benefit Paid Per spell (Rs.)
Average per 1000 employees per annum	Benefit Days	Amount Paid (Rs.)			
Fresh Spells					
(7)	(8)	(9)	(10)	(11)	(12)
Col.4*1000/col.3	Col.5*1000/col.3	Col.6*1000/col.3	Col.6/col.5	Col.5/col.4	Col.6/col.4
0.00	0.00	0.00	0.00	0.00	0.00
0.00	0.02	4.02	0.00	0.00	0.00
0.00	0.02	9.61	404.24	0.00	0.00
0.00	0.00	10.30	0.00	0.00	9618.00
0.00	0.00	0.00	0.00	0.00	0.00
0.00	0.00	0.00	0.00	0.00	0.00
0.01	0.09	34.03	381.60	11.67	4452.00
0.01	0.06	15.92	272.67	6.75	1840.50
0.00	0.04	15.80	353.23	13.80	4874.60
0.00	0.04	42.42	1048.20	12.33	12927.83
0.00	0.00	0.00	0.00	0.00	0.00
0.00	0.00	0.00	0.00	0.00	0.00
0.00	0.00	0.00	0.00	0.00	0.00
0.00	0.07	25.97	0.00	0.00	0.00
0.02	0.24	85.87	362.47	13.75	4984.00
0.00	0.00	4.59	0.00	0.00	0.00
0.00	0.00	0.00	0.00	0.00	0.00
0.00	0.00	0.00	0.00	0.00	0.00
0.00	0.00	0.00	0.00	0.00	0.00
0.00	0.01	4.32	374.00	7.00	2618.00
0.00	0.01	2.69	252.00	7.00	1764.00
0.00	0.00	0.00	0.00	0.00	0.00
0.00	0.00	0.00	0.00	0.00	0.00
0.00	0.00	61.27	0.00	0.00	0.00
0.00	0.00	0.00	0.00	0.00	0.00



सांख्यिकीय सार 2018-2019

राज्य / क्षेत्र	अवधि	जोखिमग्रस्त माने गए कर्मचारियों की संख्या	नई अवधियों की संख्या	हितलाभ दिनों की संख्या (लाख में)	अदा की गई राशि (रु.)
State / Area	Period	No. of employees deemed exposed to risk	No. of Fresh Spells	No. of Benefit days (in Lakhs)	Amount paid (Rs.)
(1)	(2)	(3)	(4)	(5)	(6)
A/Cs. br. लेखा शाखा					
राजस्थान					
RAJASTHAN					
i) जयपुर	2017-18	1171443	4	56	14434
Jaipur	2018-19	1341278	5	63	18858
ii) उदयपुर	2017-18	262034	1	14	20756
Udaipur	2018-19	290241	0	0	0
iii) जोधपुर	2017-18	187179	0	0	5324
Jodhpur	2018-19	225430	2	28	4774
तमिलनाडु					
TAMIL NADU					
i) चेन्नई	2017-18	2849882	2	25	946894
Chennai	2018-19	3130201	0	0	14297
ii) कोयंबटूर	2017-18	977411	0	0	0
Coimbatore	2018-19	1042392	4	56	0
iii) मदुरै	2017-18	549190	4	30	5278
Madurai	2018-19	587060	16	50	14546
iv) सेलम	2017-18	494971	0	0	0
Salem	2018-19	562622	1	14	4228
v) तिरुनेलवेली	2017-18	270817	0	0	0
Tirunelveli	2018-19	287002	0	0	0
तेलंगाना	2017-18	2119260	21	243	86358
Telangana	2018-19	2317360	16	190	76805
उत्तर प्रदेश					
UTTAR PRADESH					
i) कानपुर	2017-18	516293	0	0	0
Kanpur	2018-19	582743	0	0	0
ii) नोएडा	2017-18	1406833	0	0	0
Noida	2018-19	1536497	0	0	0
iii) वाराणसी	2017-18	98013	0	0	0
Varanasi	2018-19	127217	0	0	0



औसत प्रतिवर्ष प्रति 1000 कर्मचारी			औसत दैनिक हितलाभ दर (रु.)	प्रति अवधि हितलाभ दिनों की संख्या	प्रति अवधि राशि का भुगतान (रु.)
नई अवधियों की संख्या	हितलाभ के दिन	अदा की गई राशि (रु.)	Average daily Benefit rate (Rs.)	No. of Benefit Days per Spell	Amount of Benefit Paid Per spell (Rs.)
Average per 1000 employees per annum Fresh Spells	Benefit Days	Amount Paid (Rs.)			
(7)	(8)	(9)	(10)	(11)	(12)
Col.4*1000/col.3	Col.5*1000/col.3	Col.6*1000/col.3	Col.6/col.5	Col.5/col.4	Col.6/col.4
0.00	0.05	12.32	257.75	14.00	3608.50
0.00	0.05	14.06	299.33	12.60	3771.60
0.00	0.05	79.21	1482.57	0.00	0.00
0.00	0.00	0.00	0.00	0.00	0.00
0.00	0.00	28.44	0.00	0.00	0.00
0.01	0.12	21.18	0.00	0.00	0.00
0.00	0.01	332.26	0.00	0.00	0.00
0.00	0.00	4.57	0.00	0.00	0.00
0.00	0.00	0.00	0.00	0.00	0.00
0.00	0.05	0.00	0.00	0.00	0.00
0.01	0.05	9.61	175.93	7.50	1319.50
0.03	0.09	24.78	290.92	3.13	909.13
0.00	0.00	0.00	0.00	0.00	0.00
0.00	0.02	7.51	0.00	0.00	0.00
0.00	0.00	0.00	0.00	0.00	0.00
0.00	0.00	0.00	0.00	0.00	0.00
0.01	0.11	40.75	355.38	11.57	4112.29
0.01	0.08	33.14	404.24	11.88	4800.31
0.00	0.00	0.00	0.00	0.00	0.00
0.00	0.00	0.00	0.00	0.00	0.00
0.00	0.00	0.00	0.00	0.00	0.00
0.00	0.00	0.00	0.00	0.00	0.00
0.00	0.00	0.00	0.00	0.00	0.00
0.00	0.00	0.00	0.00	0.00	0.00



सांख्यिकीय सार 2018-2019

राज्य / क्षेत्र	अवधि	जोखिमग्रस्त माने गए कर्मचारियों की संख्या	नई अवधियों की संख्या	हितलाभ दिनों की संख्या (लाख में)	अदा की गई राशि (रु.)
State / Area	Period	No. of employees deemed exposed to risk	No. of Fresh Spells	No. of Benefit days (in Lakhs)	Amount paid (Rs.)
(1)	(2)	(3)	(4)	(5)	(6)
					A/Cs. br. लेखा शाखा
iv) लखनऊ Lucknow	2017-18 2018-19	430517 530934	0 0	0 0	0 0
उत्तराखंड Uttarakhand	2017-18 2018-19	759993 838036	0 0	0 0	0 0
पश्चिम बंगाल WEST BENGAL					
i) कोलकत्ता Kolkata	2017-18 2018-19	1765010 1924306	0 0	0 0	0 0
ii) बैरकपुर Barrackpore	2017-18 2018-19	409054 431271	0 0	0 0	0 0
iii) दुर्गापुर Durgapur	2017-18 2018-19	244090 291333	0 0	0 0	0 0
अखिल भारत ALL INDIA	2017-18 2018-19	41041663 45341603	123 136	1388 1553	1924071 644237



औसत प्रतिवर्ष प्रति 1000 कर्मचारी			औसत दैनिक हितलाभ दर (रु.)	प्रति अवधि हितलाभ दिनों की संख्या	प्रति अवधि राशि का भुगतान (रु.)
नई अवधियों की संख्या	हितलाभ के दिन	अदा की गई राशि (रु.)	Average daily Benefit rate (Rs.)	No. of Benefit Days per Spell	Amount of Benefit Paid Per spell (Rs.)
Average per 1000 employees per annum	Benefit Days	Amount Paid (Rs.)			
Fresh Spells					
(7)	(8)	(9)	(10)	(11)	(12)
Col.4*1000/col.3	Col.5*1000/col.3	Col.6*1000/col.3	Col.6/col.5	Col.5/col.4	Col.6/col.4
0.00	0.00	0.00	0.00	0.00	0.00
0.00	0.00	0.00	0.00	0.00	0.00
0.00	0.00	0.00	0.00	0.00	0.00
0.00	0.00	0.00	0.00	0.00	0.00
0.00	0.00	0.00	0.00	0.00	0.00
0.00	0.00	0.00	0.00	0.00	0.00
0.00	0.00	0.00	0.00	0.00	0.00
0.003	0.03	46.88	1386.22	11.28	15642.85
0.003	0.03	14.21	10472.55	11.42	4737.04



सांख्यिकीय सार 2018-2019

तालिका – TABLE-

प्रसूति हितलाभ का वर्ष 2017-18 तथा 2018-19 Particulars of Maternity Benefit claims during the

राज्य / क्षेत्र State / Area	अवधि Period	प्रसूति के कारण जोखिमग्रस्त मानी गई बीमाकृत महिला कर्मचारियों की अनुमानित संख्या Estimated No of insured women employees exposed to risk of Maternity Benefit	प्रसवों की संख्या (नए दावे) No. of confinements (fresh claims)
(1)	(2)	(3)	(4)
आन्ध्र प्रदेश ANDHRA PRADESH			
i) विजयवाड़ा Vijayawada	2017-18 2018-19	123399 137469	592 1402
ii) विशाखापटनम Vishakhapatnam	2017-18 2018-19	59675 71540	873 863
iii) तिरुपति Tirupati	2017-18 2018-19	50225 61078	176 384
असम + मेघालय + त्रिपुरा + नागालैंड + सिक्किम Assam + Meghalaya + Tripura + Nagaland+ Sikkim	2017-18 2018-19	37935 42918	201 426
बिहार Bihar	2017-18 2018-19	16404 20844	49 122
चंडीगढ़ Chandigarh	2017-18 2018-19	16179 21052	103 244
छत्तीसगढ़ Chhattisgarh	2017-18 2018-19	41317 43389	144 236
दिल्ली Delhi			
i) आर ओ दिल्ली + नंद नगरी R.O. Delhi + Nand Nagari	2017-18 2018-19	55558 60687	180 323
ii) ओखला Okhla	2017-18 2018-19	57251 61326	186 506
iii) रोहिणी Rohini	2017-18 2018-19	21375 24763	75 181
गोवा Goa	2017-18 2018-19	29580 30988	438 560

12
XII

के दौरान दावों का विवरण—राज्यवार
year 2017-18 and 2018-19 -State wise

प्रति 1000 जोखिमग्रस्त मानी गई बीमाकृत महिला कर्मचारी प्रसवों की संख्या	हितलाभ दिनों की संख्या	भुगतान की गई राशि (रु.)	औसत राशि प्रति प्रसव भुगतान (रु.)
No. of confinements per 1000 insured women employees exposed	No. of Benefit days	Amount paid (Rs.)	Average amount paid per confinement (Rs.)
(5)	(6)	(7)	(8)
col.4*1000 / col.3		लेखा शाखा A/cs. br.	Col.7/col.4
4.80	90516	37999797	64189
10.20	276305	85524622	61002
14.63	82092	32218969	36906
12.06	143987	57089738	66153
3.50	55621	16484128	93660
6.29	96841	35339764	92031
5.30	24588	7727864	38447
9.93	65430	23342862	54795
2.99	7334	4092966	83530
5.85	17880	8313927	68147
6.37	12818	5502364	53421
11.59	38653	18861355	77301
3.49	21188	7506973	52132
5.44	45589	18125384	76802
3.24	24228	10036878	55760
5.32	60756	41321954	127932
3.25	24018	10267512	55202
8.25	82913	42924095	84830
3.51	9014	4220585	56274
7.31	29527	14805168	81797
14.81	73615	29204941	66678
18.07	99792	49088120	87657



सांख्यिकीय सार 2018-2019

राज्य / क्षेत्र State / Area	अवधि Period	प्रसूति के कारण जोखिमग्रस्त मानी गई बीमाकृत महिला कर्मचारियों की अनुमानित संख्या Estimated No of insured women employees exposed to risk of Maternity Benefit	प्रसवों की संख्या (नए दावे) No. of confinements (fresh claims)
(1)	(2)	(3)	(4)
गुजरात GUJRAT			
i) अहमदाबाद Ahmedabad	2017-18 2018-19	59065 79201	361 581
ii) अलकापुरी वडोदरा Alkapuri Vadodara	2017-18 2018-19	20154 30815	157 246
iii) सूरत Surat	2017-18 2018-19	26175 31095	180 279
हरियाणा HARYANA			
i) फरीदाबाद Faridabad	2017-18 2018-19	68709 74694	696 846
ii) गुडगांव Gurgaon	2017-18 2018-19	78633 96979	245 420
iii) अम्बाला Ambala	2017-18 2018-19	21203 23462	60 113
हिमाचल प्रदेश Himachal Pradesh	2017-18 2018-19	33256 36204	261 411
जम्मू और कश्मीर Jammu & Kashmir	2017-18 2018-19	12212 12413	69 119
झारखंड Jharkhand	2017-18 2018-19	34139 41852	144 211
कर्नाटक KARNATAKA			
i) बिननीपेठ Binnypeth	2017-18 2018-19	240840 259919	2301 2373
ii) बोम्मसांद्रा Bommasundra	2017-18 2018-19	178369 191189	1423 2219
iii) पीन्या Peenya	2017-18 2018-19	150435 152855	1222 1526
iv) हुबली Hubli	2017-18 2018-19	64099 67768	425 608
v) गुलबर्गा Gulbarga	2017-18 2018-19	21115 18911	106 168

STATISTICAL ABSTRACT 2018-2019



प्रति 1000 जोखिमग्रस्त मानी गई बीमाकृत महिला कर्मचारी प्रसवों की संख्या	हितलाभ दिनों की संख्या	भुगतान की गई राशि (रु.)	औसत राशि प्रति प्रसव भुगतान (रु.)
No. of confinements per 1000 insured women employees exposed	No. of Benefit days	Amount paid (Rs.)	Average amount paid per confinement (Rs.)
(5)	(6)	(7)	(8)
col.4*1000 / col.3		लेखा शाखा A/cs. br.	Col.7/col.4
6.11	44574	16315978	45197
7.34	90970	38554261	66358
7.79	20411	8070992	51408
7.98	37069	16130101	65570
6.88	27603	10083122	56017
8.97	45768	18267789	65476
10.13	87939	34572748	49673
11.33	140001	55037588	65056
3.12	30106	12115452	49451
4.33	72603	30345293	72251
2.83	7600	3054818	50914
4.82	19524	7485784	66246
7.85	32046	8844885	33888
11.35	60526	19227189	46781
5.65	8301	2673601	38748
9.59	17990	5631020	47319
4.22	16533	5727850	39777
5.04	34177	12913192	61200
9.55	224861	90214363	39207
9.13	411733	170580115	71884
7.98	216825	74490918	52348
11.61	350151	155087456	69891
8.12	168903	56126548	45930
9.98	312119	119869128	78551
6.63	54412	17186663	40439
8.97	101454	38100358	62665
5.02	12597	4035367	38070
8.88	27548	11560200	68811



सांख्यिकीय सार 2018-2019

राज्य / क्षेत्र State / Area	अवधि Period	प्रसूति के कारण जोखिमग्रस्त मानी गई बीमाकृत महिला कर्मचारियों की अनुमानित संख्या Estimated No of insured women employees exposed to risk of Maternity Benefit	प्रसवों की संख्या (नए दावे) No. of confinements (fresh claims)
(1)	(2)	(3)	(4)
vi) मैसूर Mysore	2017-18 2018-19	63629 74385	501 547
vii) मैंगलोर Mangalore	2017-18 2018-19	70514 69339	1054 1959
केरल KERALA			
i) त्रिचुर Trichur	2017-18 2018-19	63014 62827	1270 1752
i) कोजीकोड Kozhikode	2017-18 2018-19	65683 62839	1153 1969
ii) एर्नाकुलम Ernakulam	2017-18 2018-19	132840 133767	2992 4355
iii) कोल्लम Kollam	2017-18 2018-19	63375 71095	1022 1367
v) त्रिवेन्द्रम Trivandrum	2017-18 2018-19	54967 52014	1146 1400
मध्य प्रदेश Madhya Pradesh	2017-18 2018-19	65152 84230	306 587
i) भोपाल Bhopal	2017-18 2018-19	35063 32704	108 189
महाराष्ट्र MAHARASHTRA			
i) लोअर परेल Lower Parel	2017-18 2018-19	63494 73570	326 664
ii) मरोल Marol	2017-18 2018-19	106745 130601	1017 1501
iii) नागपुर Nagpur	2017-18 2018-19	21688 25927	146 254
iv) पुणे Pune	2017-18 2018-19	142084 193862	607 1872
v) थाणे Thane	2017-18 2018-19	68912 91726	497 891
vi) औरंगाबाद Aurangabad	2017-18 2018-19	20296 24185	54 116

STATISTICAL ABSTRACT 2018-2019



प्रति 1000 जोखिमग्रस्त मानी गई बीमाकृत महिला कर्मचारी प्रसवों की संख्या	हितलाभ दिनों की संख्या	भुगतान की गई राशि (रु.)	औसत राशि प्रति प्रसव भुगतान (रु.)
No. of confinements per 1000 insured women employees exposed	No. of Benefit days	Amount paid (Rs.)	Average amount paid per confinement (Rs.)
(5)	(6)	(7)	(8)
col.4*1000 / col.3		लेखा शाखा A/cs. br.	Col.7/col.4
7.87	65348	22082427	44077
7.35	102847	41441336	75761
14.95	149601	57007439	54087
28.25	276066	112007816	57176
20.15	192647	81717718	64345
27.89	314562	144437319	82441
17.55	174296	68323179	59257
31.33	309817	134187875	68150
22.52	420881	178282267	59586
32.56	715591	327010933	75089
16.13	156367	55621225	54424
19.23	225413	90451391	66168
20.85	175904	66455498	57989
26.92	244159	104574291	74696
4.70	48973	15543840	50797
6.97	75514	28578039	48685
3.08	14160	4714861	43656
5.78	34069	12486977	66069
5.13	62992	25761215	79022
9.03	141232	67896600	102254
9.53	123847	49318620	48494
11.49	180638	128131419	85364
6.73	25321	9986008	68397
9.80	46495	18802255	74025
4.27	89038	34419121	56704
9.66	208856	86119802	46004
7.21	72417	31503927	63388
9.71	162320	73348427	82321
2.66	7348	3414130	63225
4.80	17221	7610588	65609



सांख्यिकीय सार 2018-2019

राज्य / क्षेत्र State / Area	अवधि Period	प्रसूति के कारण जोखिमग्रस्त मानी गई बीमाकृत महिला कर्मचारियों की अनुमानित संख्या Estimated No of insured women employees exposed to risk of Maternity Benefit	प्रसवों की संख्या (नए दावे) No. of confinements (fresh claims)
(1)	(2)	(3)	(4)
vii) नासिक Nasik	2017-18 2018-19	13432 18048	18 198
ओडिसा Odisha	2017-18 2018-19	51156 58995	222 539
पुडुचेरी Pondicherry	2017-18 2018-19	32102 31886	398 601
पंजाब PUNJAB			
i) आर. ओ. पंजाब R. O. Punjab	2017-18 2018-19	45256 56691	322 594
ii) जलंधर Jalandhar	2017-18 2018-19	40799 43953	236 445
iii) लुधियाना Ludhaina	2017-18 2018-19	42503 45847	257 389
राजस्थान RAJASTHAN			
i) जयपुर Jaipur	2017-18 2018-19	75853 87092	305 576
ii) उदयपुर Udaipur	2017-18 2018-19	21703 22177	178 250
iii) जोधपुर Jodhpur	2017-18 2018-19	17443 18968	66 133
तमिलनाडु TAMIL NADU			
i) चेन्नई Chennai	2017-18 2018-19	449435 514409	3678 4675
ii) कोयम्बटूर Coimbatore	2017-18 2018-19	220894 236830	1072 1617
iii) मदुरै Madurai	2017-18 2018-19	151748 153676	1019 1168
iv) सेलम Salem	2017-18 2018-19	82256 89449	603 861
v) तिरुनेलवेली Tirunelveli	2017-18 2018-19	64464 65171	362 618

STATISTICAL ABSTRACT 2018-2019



प्रति 1000 जोखिमग्रस्त मानी गई बीमाकृत महिला कर्मचारी प्रसवों की संख्या	हितलाभ दिनों की संख्या	भुगतान की गई राशि (रु.)	औसत राशि प्रति प्रसव भुगतान (रु.)
No. of confinements per 1000 insured women employees exposed	No. of Benefit days	Amount paid (Rs.)	Average amount paid per confinement (Rs.)
(5)	(6)	(7)	(8)
col.4*1000 / col.3		लेखा शाखा A/cs. br.	Col.7/col.4
1.34	18667	7891312	438406
10.97	32721	13623444	68805
4.34	33980	9689805	43648
9.14	91220	30948898	57419
12.40	73294	15433419	63903
18.85	101639	42282182	70353
7.12	41239	14509840	45062
10.48	87042	35659188	60032
5.78	26430	10691941	45305
10.12	64784	25678902	57705
6.05	28913	10113235	39351
8.48	54278	24116866	61997
4.02	40362	14706350	48218
6.61	95688	39506105	68587
8.20	17766	5764121	32383
11.27	36724	11625035	46500
3.78	18159	2572429	38976
7.01	20872	8158059	61339
8.18	495037	182512386	49623
9.09	759240	346010035	74013
4.85	167620	67446025	62916
6.83	253825	118514626	73293
6.72	159965	40685886	39927
7.60	201033	61471378	52630
7.33	84888	30681383	50881
9.63	147331	55860759	64879
5.62	66211	20814526	57499
9.48	108775	37847315	61242



सांख्यिकीय सार 2018-2019

राज्य / क्षेत्र	अवधि	प्रसूति के कारण जोखिमग्रस्त मानी गई बीमाकृत महिला कर्मचारियों की अनुमानित संख्या	प्रसवों की संख्या (नए दावे)
State / Area	Period	Estimated No of insured women employees exposed to risk of Maternity Benefit	No. of confinements (fresh claims)
(1)	(2)	(3)	(4)
तेलंगाना Telangana	2017-18 2018-19	305728 354986	2186 3312
उत्तर प्रदेश UTTAR PRADESH			
i) कानपुर Kanpur	2017-18 2018-19	29822 36697	119 67
ii) नोएडा Noida	2017-18 2018-19	97896 122533	283 470
iii) वाराणसी Varanasi	2017-18 2018-19	7028 8558	18 26
iv) लखनऊ Lucknow	2017-18 2018-19	29202 35937	80 157
उत्तराखंड Uttrakhand	2017-18 2018-19	62279 69397	218 449
पश्चिम बंगाल WEST BENGAL			
i) कोलकत्ता Kolkata	2017-18 2018-19	113012 129471	352 587
ii) बैरकपुर Barrackpore	2017-18 2018-19	22933 31265	107 134
iii) दुर्गापुर Durgapur	2017-18 2018-19	10327 11656	76 60
अखिल भारत ALL INDIA	2017-18 2018-19	4542029 5120174	35041 52716

STATISTICAL ABSTRACT 2018-2019



प्रति 1000 जोखिमग्रस्त मानी गई बीमाकृत महिला कर्मचारी प्रसवों की संख्या	हितलाभ दिनों की संख्या	भुगतान की गई राशि (रु.)	औसत राशि प्रति प्रसव भुगतान (रु.)
No. of confinements per 1000 insured women employees exposed	No. of Benefit days	Amount paid (Rs.)	Average amount paid per confinement (Rs.)
(5)	(6)	(7)	(8)
col.4*1000 / col.3		लेखा शाखा A/cs. br.	Col.7/col.4
7.15	276776	101909228	46619
9.33	487207	214653539	64811
3.99	10328	4012338	33717
1.83	18376	8001130	119420
2.89	30299	11783827	41639
3.84	111711	46475197	98883
2.56	1697	595008	33056
3.04	2554	1084255	41702
2.74	9776	3151433	39393
4.37	23851	9910018	63121
3.50	30377	15080433	69176
6.47	68616	30779446	68551
3.11	71831	21001808	59664
4.53	124026	47689198	81242
4.67	12202	3813718	35642
4.29	21647	7273294	54278
7.36	7899	2434566	32034
5.15	9112	3021679	50361
7.75	4880599	1820222774	51946
10.30	8756378	3690802069	70013



सांख्यिकीय सार 2018-2019

तालिका – TABLE-

अस्थायी अपंगता हतिलाभ के दावों का विवरण Particulars of Disablement Benefit claims

राज्य / क्षेत्र State / Area	अवधि Period	जोखिमग्रस्त माने गए कर्मचारियों की संख्या No. of Employees deemed exposed to risk	संख्या Number of		राशि का भुगतान (हजार रुपये में) Amount of benefit paid (in thousand Rs.)
			स्वीकृत अवधियों की Fresh Spells	लाभ के दिन (लाखों में) Benefit days	
(1)	(2)	(3)	(4)	(5)	(6)
लेखा शाखा A/cs. br. .					
आन्ध्र प्रदेश ANDHRA PRADESH					
i) विजयवाड़ा Vijayawada	2017-18 2018-19	489080 560445	379 395	17387 16017	5807.83 5149.94
ii) विशाखापटनम Vishakhapatnam	2017-18 2018-19	316425 331935	580 541	22636 29909	7126.12 9403.58
iii) तिरुपति Tirupati	2017-18 2018-19	210580 232975	143 165	7538 10100	2201.52 3044.93
असम+मेघालय+त्रिपुरा+नागालैंड+ सिक्किम Assam+Meghalaya+Tripura+ Nagaland+Sikkim	2017-18 2018-19	234210 278910	112 98	7659 8799	1789.32 2182.62
बिहार Bihar	2017-18 2018-19	202920 236875	253 93	39878 9058	12259.78 3528.79
चंडीगढ़ Chandigarh	2017-18 2018-19	217280 187385	48 102	2926 7075	1038.67 2525.90
छत्तीसगढ़ Chhattisgarh	2017-18 2018-19	450545 540690	535 323	27331 24054	7877.45 7581.25
दिल्ली Delhi					
i) आर. ओ. दिल्ली R.O. Delhi	2017-18 2018-19	707945 583280	439 199	43507 23318	13774.46 11890.89
ii) ओखला Okhla	2017-18 2018-19	818195 808735	49 47	12021 7957	4026.91 4174.44
iii) रोहिणी Rohini	2017-18 2018-19	224035 227885	764 790	85606 68364	26997.43 22919.17
गोवा Goa	2017-18 2018-19	239335 236195	165 173	11113 11356	3988.42 4632.38

13
XIII

2017-18 तथा 2018 - 19 - राज्यवार
2017-18 and 2018-19 - State wise

औसत प्रतिवर्ष प्रति कर्मचारी			प्रति अवधि हितलाभ के दिनों की संख्या	प्रति अवधि हितलाभ की राशि (रु.)	प्रति अवधि राशि का भुगतान (रु.)
नई अवधियाँ	हितलाभ दिन	अदा की गई राशि (रु.)			
Average per annum per employee			No. of benefit days per spell	Amount of benefit per spell (Rs.)	Averagedaily benefit rate (Rs.)
Fresh Spells	Benefit Days	Amount Paid (Rs.)			
(7)	(8)	(9)	(10)	(11)	(12)
Col.4/col.3	Col.5/col.3	Col.6*1000/col.3	Col.5/col.4	Col.6*1000/col.4	Col.6*1000/col.5
0.00	0.04	11.88	45.88	15324.10	334.03
0.00	0.03	9.19	40.55	13037.83	321.53
0.00	0.07	22.52	39.03	12286.41	314.81
0.00	0.09	28.33	55.28	17381.84	314.41
0.00	0.04	10.45	52.71	15395.27	292.06
0.00	0.04	13.07	61.21	18454.09	301.48
0.00	0.03	7.64	68.38	15976.06	233.62
0.00	0.03	7.83	89.79	22271.65	248.05
0.00	0.20	60.42	157.62	48457.61	307.43
0.00	0.04	14.90	97.40	37943.95	389.58
0.00	0.01	4.78	60.96	21638.94	354.98
0.00	0.04	13.48	69.36	24763.69	357.02
0.00	0.06	17.48	51.09	14724.21	288.22
0.00	0.04	14.02	74.47	23471.35	315.18
0.00	0.06	19.46	99.10	31376.90	316.60
0.00	0.04	20.39	117.18	59753.22	509.94
0.00	0.01	4.92	245.33	82181.84	334.99
0.00	0.01	5.16	169.30	88817.83	524.62
0.00	0.38	120.51	112.05	35336.95	315.37
0.00	0.30	100.57	86.54	29011.61	335.25
0.00	0.05	16.66	67.35	24172.24	358.90
0.00	0.05	19.61	65.64	26776.77	407.92



सांख्यिकीय सार 2018-2019

राज्य / क्षेत्र State / Area	अवधि Period	जोखिमग्रस्त माने गए कर्मचारियों की संख्या No. of Employees deemed exposed to risk	संख्या Number of		राशि का भुगतान (हजार रुपये में) Amount of benefit paid (in thousand Rs.)
			स्वीकृत अवधियों की Fresh Spells	लाभ के दिन (लाखों में) Benefit days	
(1)	(2)	(3)	(4)	(5)	(6)
लेखा शाखा A/cs. br. .					
गुजरात GUJRAT					
i) अहमदाबाद Ahmedabad	2017-18 2018-19	689955 733070	4328 4064	111499 111631	39630.13 40748.91
ii) अलकापुरी वडोदरा Alkapuri Vadodara	2017-18 2018-19	252970 268065	833 474	37073 33509	12164.96 11514.61
iii) सूरत Surat	2017-18 2018-19	439445 428815	222 275	14029 18204	5261.22 7653.84
हरियाणा HARYANA					
i) फरीदाबाद Faridabad	2017-18 2018-19	690895 742645	1384 1277	103928 103402	29429.81 30432.59
ii) गुड़गांव Gurgaon	2017-18 2018-19	1761035 1559155	199 258	17570 19538	4974.76 5791.78
iii) अम्बाला Ambala	2017-18 2018-19	213585 237680	306 284	15605 20339	4723.49 6199.87
हिमाचल प्रदेश Himachal Pradesh	2017-18 2018-19	267130 287420	698 562	42489 42255	10059.35 12117.55
जम्मू और कश्मीर Jammu & Kashmir	2017-18 2018-19	248755 245380	127 166	9680 10830	2607.02 3138.72
झारखंड Jharkhand	2017-18 2018-19	321665 367435	220 227	17650 18013	5631.26 5617.82
कर्नाटक KARNATAKA					
i) बिननीपेठ Binnypeth	2017-18 2018-19	1001195 1022680	452 477	21765 26700	7557.52 9955.21
ii) बोम्मसांद्रा Bommasandra	2017-18 2018-19	767430 741285	158 151	23885 10941	3729.83 4013.73
iii) पीन्या Peenya	2017-18 2018-19	507940 503765	410 413	19419 20687	6658.06 7705.54

STATISTICAL ABSTRACT 2018-2019



औसत प्रतिवर्ष प्रति कर्मचारी			प्रति अवधि हितलाभ के दिनों की संख्या	प्रति अवधि हितलाभ की राशि (रु.)	प्रति अवधि राशि का भुगतान (रु.)
नई अवधियाँ	हितलाभ दिन	अदा की गई राशि (रु.)	No. of benefit days per spell	Amount of benefit per spell (Rs.)	Averagedaily benefit rate (Rs.)
Average per annum per employee					
Fresh Spells	Benefit Days	Amount Paid (Rs.)			
(7)	(8)	(9)	(10)	(11)	(12)
Col.4/col.3	Col.5/col.3	Col.6*1000/col.3	Col.5/col.4	Col.6*1000/col.4	Col.6*1000/col.5
0.01	0.16	57.44	25.76	9156.68	355.43
0.01	0.15	55.59	27.47	10026.80	365.03
0.00	0.15	48.09	44.51	14603.79	328.14
0.00	0.13	42.95	70.69	24292.43	343.63
0.00	0.03	11.97	63.19	23699.20	375.02
0.00	0.04	17.85	66.20	27832.15	420.45
0.00	0.15	42.60	75.09	21264.31	283.17
0.00	0.14	40.98	80.97	23831.32	294.31
0.00	0.01	2.82	88.29	24998.79	283.14
0.00	0.01	3.71	75.73	22448.74	296.44
0.00	0.07	22.12	51.00	15436.25	302.69
0.00	0.09	26.08	71.62	21830.53	304.83
0.00	0.16	37.66	60.87	14411.67	236.75
0.00	0.15	42.16	75.19	21561.48	286.77
0.00	0.04	10.48	76.22	20527.72	269.32
0.00	0.04	12.79	65.24	18907.94	289.82
0.00	0.05	17.51	80.23	25596.64	319.05
0.00	0.05	15.29	79.35	24748.10	311.88
0.00	0.02	7.55	48.15	16720.17	347.23
0.00	0.03	9.73	55.97	20870.46	372.85
0.00	0.03	4.86	151.17	23606.49	156.16
0.00	0.01	5.41	72.46	26581.02	366.85
0.00	0.04	13.11	47.36	16239.18	342.86
0.00	0.04	15.30	50.09	18657.48	372.48



सांख्यिकीय सार 2018-2019

राज्य / क्षेत्र State / Area	अवधि Period	जोखिमग्रस्त माने गए कर्मचारियों की संख्या No. of Employees deemed exposed to risk	संख्या Number of		राशि का भुगतान (हजार रुपये में) Amount of benefit paid (in thousand Rs.)
			स्वीकृत अवधियों की Fresh Spells	लाभ के दिन (लाखों में) Benefit days	
(1)	(2)	(3)	(4)	(5)	(6)
लेखा शाखा A/cs. br. .					
iv) हुबली Hubli	2017-18 2018-19	277585 297975	1190 980	40059 36530	12239.52 12642.20
v) गुलबर्गा Gulbarga	2017-18 2018-19	143820 146620	83 73	3783 3511	1574.64 1493.31
vi) मैसूर Mysore	2017-18 2018-19	192460 208600	158 143	10067 8048	3299.23 2853.27
vii) मैंगलोर Mangalore	2017-18 2018-19	176825 185630	205 186	5515 7960	1952.28 2730.09
केरल KERALA					
i) त्रिचुर Trichur	2017-18 2018-19	145490 155700	1052 1168	36013 43898	12707.01 13962.82
ii) एर्नाकुलम Ernakulam	2017-18 2018-19	388890 399480	1481 1635	70045 75758	21187.55 27250.90
iii) कोल्लम Kollam	2017-18 2018-19	126495 136675	631 706	31386 34633	8948.39 9152.49
iv) कोजीकोड Kozhikode	2017-18 2018-19	152800 164295	1111 1238	33659 44934	11889.51 12930.66
v) त्रिवेन्द्रम Trivandrum	2017-18 2018-19	115450 123195	158 233	11394 13977	3243.69 3987.77
मध्य प्रदेश Madhya Pradesh	2017-18 2018-19	649530 598755	2311 2462	69321 76087	20853.79 23896.50
i) भोपाल Bhopal	2017-18 2018-19	142800 306370	785 811	39493 34645	8329.55 10527.34
महाराष्ट्र MAHARASHTRA					
i) लोअर परेल Lower Parel	2017-18 2018-19	648550 627160	151 89	12321 10374	4931.41 4359.18
ii) मरोल Marol	2017-18 2018-19	924095 908465	421 403	20391 27769	7373.01 11072.05

औसत प्रतिवर्ष प्रति कर्मचारी			प्रति अवधि हितलाभ के दिनों की संख्या	प्रति अवधि हितलाभ की राशि (रु.)	प्रति अवधि राशि का भुगतान (रु.)
नई अवधियाँ	हितलाभ दिन	अदा की गई राशि (रु.)			
Average per annum per employee			No. of benefit days per spell	Amount of benefit per spell (Rs.)	Averagedaily benefit rate (Rs.)
Fresh Spells	Benefit Days	Amount Paid (Rs.)			
(7)	(8)	(9)	(10)	(11)	(12)
Col.4/col.3	Col.5/col.3	Col.6*1000/col.3	Col.5/col.4	Col.6*1000/col.4	Col.6*1000/col.5
0.00	0.14	44.09	33.66	10285.31	305.54
0.00	0.12	42.43	37.28	12900.21	346.08
0.00	0.03	10.95	45.58	18971.61	416.24
0.00	0.02	10.18	48.10	20456.32	425.32
0.00	0.05	17.14	63.72	20881.18	327.73
0.00	0.04	13.68	56.28	19952.93	354.53
0.00	0.03	11.04	26.90	9523.34	354.00
0.00	0.04	14.71	42.80	14677.90	342.98
0.01	0.25	87.34	34.23	12078.90	352.85
0.01	0.28	89.68	37.58	11954.47	318.07
0.00	0.18	54.48	47.30	14306.25	302.48
0.00	0.19	68.22	46.34	16667.22	359.71
0.00	0.25	70.74	49.74	14181.28	285.11
0.01	0.25	66.97	49.06	12963.86	264.27
0.01	0.22	77.81	30.30	10701.63	353.23
0.01	0.27	78.70	36.30	10444.80	287.77
0.00	0.10	28.10	72.11	20529.70	284.68
0.00	0.11	32.37	59.99	17114.91	285.31
0.00	0.11	32.11	30.00	9023.71	300.83
0.00	0.13	39.91	30.90	9706.13	314.07
0.01	0.28	58.33	50.31	10610.89	210.91
0.00	0.11	34.36	42.72	12980.68	303.86
0.00	0.02	7.60	81.60	32658.32	400.24
0.00	0.02	6.95	116.56	48979.56	420.20
0.00	0.02	7.98	48.43	17513.10	361.58
0.00	0.03	12.19	68.91	27474.07	398.72



सांख्यिकीय सार 2018-2019

राज्य / क्षेत्र State / Area	अवधि Period	जोखिमग्रस्त माने गए कर्मचारियों की संख्या No. of Employees deemed exposed to risk	संख्या Number of		राशि का भुगतान (हजार रुपये में) Amount of benefit paid (in thousand Rs.)
			स्वीकृत अवधियों की Fresh Spells	लाभ के दिन (लाखों में) Benefit days	
(1)	(2)	(3)	(4)	(5)	(6)
लेखा शाखा A/cs. br. .					
iii) नागपुर Nagpur	2017-18 2018-19	299595 324135	840 1026	32295 45365	10493.18 15314.67
iv) पुणे Pune	2017-18 2018-19	1185930 1275730	2116 1759	71019 83272	25147.44 30508.01
v) थाणे Thane	2017-18 2018-19	671015 735640	818 627	27828 31950	12230.71 12931.67
vi) औरंगाबाद Aurangabad	2017-18 2018-19	218845 233910	464 450	21703 20850	8026.34 7963.15
vii) नासिक Nasik	2017-18 2018-19	149725 162095	183 847	27903 34220	11209.97 13912.10
ओडिसा Odisha	2017-18 2018-19	567470 624940	444 411	31920 32671	9226.08 10464.54
पुडुचेरी Pondicherry	2017-18 2018-19	109995 112120	212 274	12814 13290	3852.23 4600.69
पंजाब PUNJAB					
i) आर. ओ. पंजाब R. O. Punjab	2017-18 2018-19	450800 446335	1009 991	73386 73506	20310.39 22089.47
ii) जलंधर Jalandhar	2017-18 2018-19	372555 376865	1425 1157	120152 155563	32991.98 35921.81
iii) लुधियाना Ludhaina	2017-18 2018-19	225355 237300	383 252	28130 27012	7953.22 6904.15
राजस्थान RAJASTHAN					
i) जयपुर Jaipur	2017-18 2018-19	876450 933725	829 995	41944 53599	11466.50 15749.46
ii) उदयपुर Udaipur	2017-18 2018-19	190835 201210	481 553	15533 20418	4475.67 7058.67
iii) जोधपुर Jodhpur	2017-18 2018-19	139460 161195	606 392	20229 16093	7159.03 7692.43



औसत प्रतिवर्ष प्रति कर्मचारी			प्रति अवधि हितलाभ के दिनों की संख्या	प्रति अवधि हितलाभ की राशि (रु.)	प्रति अवधि राशि का भुगतान (रु.)
नई अवधियाँ	हितलाभ दिन	अदा की गई राशि (रु.)			
Average per annum per employee			No. of benefit days per spell	Amount of benefit per spell (Rs.)	Averagedaily benefit rate (Rs.)
Fresh Spells	Benefit Days	Amount Paid (Rs.)			
(7)	(8)	(9)	(10)	(11)	(12)
Col.4/col.3	Col.5/col.3	Col.6*1000/col.3	Col.5/col.4	Col.6*1000/col.4	Col.6*1000/col.5
0.00	0.11	35.02	38.45	12491.89	324.92
0.00	0.14	47.25	44.22	14926.57	337.59
0.00	0.06	21.20	33.56	11884.42	354.09
0.00	0.07	23.91	47.34	17343.95	366.37
0.00	0.04	18.23	34.02	14951.96	439.51
0.00	0.04	17.58	50.96	20624.67	404.75
0.00	0.10	36.68	46.77	17298.15	369.83
0.00	0.09	34.04	46.33	17695.89	381.93
0.00	0.19	74.87	152.48	61256.68	401.75
0.01	0.21	85.83	40.40	16425.15	406.55
0.00	0.06	16.26	71.89	20779.46	289.04
0.00	0.05	16.74	79.49	25461.17	320.30
0.00	0.12	35.02	60.44	18170.90	300.63
0.00	0.12	41.03	48.50	16790.84	346.18
0.00	0.16	45.05	72.73	20129.23	276.76
0.00	0.16	49.49	74.17	22290.08	300.51
0.00	0.32	88.56	84.32	23152.27	274.59
0.00	0.41	95.32	134.45	31047.38	230.91
0.00	0.12	35.29	73.45	20765.57	282.73
0.00	0.11	29.09	107.19	27397.41	255.60
0.00	0.05	13.08	50.60	13831.72	273.38
0.00	0.06	16.87	53.87	15828.60	293.84
0.00	0.08	23.45	32.29	9304.93	288.14
0.00	0.10	35.08	36.92	12764.31	345.71
0.00	0.15	51.33	33.38	11813.57	353.90
0.00	0.10	47.72	41.05	19623.55	478.00



सांख्यिकीय सार 2018-2019

राज्य / क्षेत्र State / Area	अवधि Period	जोखिमग्रस्त माने गए कर्मचारियों की संख्या No. of Employees deemed exposed to risk	संख्या Number of		राशि का भुगतान (हजार रुपये में) Amount of benefit paid (in thousand Rs.)
			स्वीकृत अवधियों की Fresh Spells	लाभ के दिन (लाखों में) Benefit days	
(1)	(2)	(3)	(4)	(5)	(6)
लेखा शाखा A/cs. br. .					
तमिलनाडु TAMIL NADU					
i) चेन्नई Chennai	2017-18 2018-19	2092855 2154645	917 911	107570 61394	21873.28 21975.93
ii) कोयम्बटूर Coimbatore	2017-18 2018-19	691685 719330	392 331	23964 20020	8910.61 8488.92
iii) मदुरै Madurai	2017-18 2018-19	392625 404055	323 401	20996 25526	5515.73 6833.54
iv) सेलम Salem	2017-18 2018-19	362355 396275	242 230	13406 13417	3693.95 4969.08
v) तिरुनेलवेली Tirunelveli	2017-18 2018-19	196920 195920	156 206	10730 12302	3064.55 4035.99
तेलंगाना Telangana	2017-18 2018-19	1545855 1594965	945 786	48134 38746	13723.02 11183.48
उत्तर प्रदेश UTTAR PRADESH					
i) कानपुर Kanpur	2017-18 2018-19	376305 407610	213 199	24083 17549	4596.90 5067.05
ii) नोएडा Noida	2017-18 2018-19	1026375 1056845	576 683	118280 45798	14998.26 14971.32
iii) वाराणसी Varanasi	2017-18 2018-19	74050 93360	26 37	2305 2246	567.99 731.06
iv) लखनऊ Lucknow	2017-18 2018-19	321645 383230	188 228	6927 8029	2261.93 2933.37
उत्तराखंड Uttarakhand	2017-18 2018-19	562285 577690	752 624	32227 29123	11914.27 9110.92

STATISTICAL ABSTRACT 2018-2019



औसत प्रतिवर्ष प्रति कर्मचारी			प्रति अवधि हितलाभ के दिनों की संख्या	प्रति अवधि हितलाभ की राशि (रु.)	प्रति अवधि राशि का भुगतान (रु.)
नई अवधियाँ	हितलाभ दिन	अदा की गई राशि (रु.)			
Average per annum per employee			No. of benefit days per spell	Amount of benefit per spell (Rs.)	Averagedaily benefit rate (Rs.)
Fresh Spells	Benefit Days	Amount Paid (Rs.)			
(7)	(8)	(9)	(10)	(11)	(12)
Col.4/col.3	Col.5/col.3	Col.6*1000/col.3	Col.5/col.4	Col.6*1000/col.4	Col.6*1000/col.5
0.00	0.05	10.45	117.31	23853.09	203.34
0.00	0.03	10.20	67.39	24122.87	357.95
0.00	0.03	12.88	61.13	22731.16	371.83
0.00	0.03	11.80	60.48	25646.29	424.02
0.00	0.05	14.05	65.00	17076.56	262.70
0.00	0.06	16.91	63.66	17041.25	267.71
0.00	0.04	10.19	55.40	15264.26	275.54
0.00	0.03	12.54	58.33	21604.71	370.36
0.00	0.05	15.56	68.78	19644.54	285.61
0.00	0.06	20.60	59.72	19592.18	328.08
0.00	0.03	8.88	50.94	14521.72	285.10
0.00	0.02	7.01	49.30	14228.35	288.64
0.00	0.06	12.22	113.07	21581.69	190.88
0.00	0.04	12.43	88.19	25462.56	288.74
0.00	0.12	14.61	205.35	26038.65	126.80
0.00	0.04	14.17	67.05	21919.94	326.90
0.00	0.03	7.67	88.65	21845.88	246.42
0.00	0.02	7.83	60.70	19758.46	325.50
0.00	0.02	7.03	36.85	12031.52	326.54
0.00	0.02	7.65	35.21	12865.64	365.35
0.00	0.06	21.19	42.86	15843.44	369.70
0.00	0.05	15.77	46.67	14600.83	312.84



सांख्यिकीय सार 2018-2019

राज्य / क्षेत्र State / Area	अवधि Period	जोखिमग्रस्त माने गए कर्मचारियों की संख्या No. of Employees deemed exposed to risk	संख्या		राशि का भुगतान (हजार रुपये में) Amount of benefit paid (in thousand Rs.)
			स्वीकृत अवधियों की Number of Fresh Spells	लाभ के दिन (लाखों में) Benefit days	
(1)	(2)	(3)	(4)	(5)	(6)
लेखा शाखा A/cs. br. .					
पश्चिम बंगाल WEST BENGAL					
i) कोलकत्ता Kolkata	2017-18 2018-19	1288565 1326700	13030 12176	625374 581948	211182.59 210145.68
ii) बैरकपुर Barrackpore	2017-18 2018-19	293335 293645	6195 6036	325963 347457	111533.45 121077.93
iii) दुर्गापुर Durgapur	2017-18 2018-19	179645 209205	293 276	18706 19147	5595.94 6171.23
अखिल भारत ALL INDIA	2017-18 2018-19	30219870 31260300	56599 54539	2999162 2900691	921820.09

औसत प्रतिवर्ष प्रति कर्मचारी			प्रति अवधि हितलाभ के दिनों की संख्या	प्रति अवधि हितलाभ की राशि (रु.)	प्रति अवधि राशि का भुगतान (रु.)
नई अवधियाँ	हितलाभ दिन	अदा की गई राशि (रु.)			
Average per annum per employee			No. of benefit days per spell	Amount of benefit per spell (Rs.)	Averagedaily benefit rate (Rs.)
Fresh Spells	Benefit Days	Amount Paid (Rs.)			
(7)	(8)	(9)	(10)	(11)	(12)
Col.4/col.3	Col.5/col.3	Col.6*1000/col.3	Col.5/col.4	Col.6*1000/col.4	Col.6*1000/col.5
0.01	0.49	163.89	47.99	16207.41	337.69
0.01	0.44	158.40	47.79	17259.01	361.11
0.02	1.11	380.23	52.62	18003.78	342.17
0.02	1.18	412.33	57.56	20059.30	348.47
0.00	0.10	31.15	63.84	19098.76	299.15
0.00	0.09	29.50	69.37	22359.51	322.31
0.002	0.10	30.50	52.99	16286.86	307.36
0.002	0.09	31.27	53.19	17924.58	337.02



सांख्यिकीय सार 2018-2019

तालिका – TABLE-

अस्थायी अपंगता हितलाभ के दावों तथा एकमुश्त के लिए रूपांतरित मामलों का
Particulars of Permanent Disablement Benefit and Cases commuted for

राज्य / क्षेत्र State / Area	अवधि Period	जोखिमग्रस्त माने गए कर्मचारियों की संख्या No. of Employees deemed exposed to risk	वर्ष के अंत में हितलाभाधिकारियों की संख्या No. of beneficiaries at the end of the year	स्वीकृत नये दावों की संख्या No. of fresh cases admitted
(1)	(2)	(3)	(4)	(5)
आन्ध्र प्रदेश ANDHRA PRADESH				
i) विजयवाड़ा Vijayawada	2017-18	489080	2033	144
	2018-19	560445	2202	126
ii) विशाखापटनम Vishakhapatnam	2017-18	316425	1707	97
	2018-19	331935	1791	94
iii) तिरुपति Tirupati	2017-18	210580	0	2
	2018-19	232975	8	13
असम+मेघालय+त्रिपुरा+नागालैंड+ सिक्किम Assam+Meghalaya+Tripura+ Nagaland+Sikkim	2017-18	234210	507	11
	2018-19	278910	524	18
बिहार Bihar	2017-18	202920	4638	33
	2018-19	236875	4684	20
चंडीगढ़ Chandigarh	2017-18	217280	7868	40
	2018-19	187385	7914	28
छत्तीसगढ़ Chhattisgarh	2017-18	450545	1153	63
	2018-19	540690	1215	102
दिल्ली DELHI				
i) क्षेत्रीय कार्यालय – दिल्ली R.O. Delhi	2017-18	707945	5768	65
	2018-19	583280	5915	64
ii) ओखला Okhla	2017-18	818195	1256	41
	2018-19	808735	1287	23
iii) रोहिणी Rohini	2017-18	224035	2422	277
	2018-19	227885	2674	384
गोवा Goa	2017-18	239335	1069	23
	2018-19	236195	1092	25

14
XIV

विवरण 2017-18 तथा 2018 - 19 - राज्यवार
lump-sum during the year 2017-18 & 2018-19 - State wise

पूँजीगत मूल्य (रूपये) Capitalized Value (Rs.) (6) Daily Rate * Age Factor	प्रतिवर्ष प्रति हजार कर्मचारी नए दावे Fresh claims per 1000 employees per annum (7) Col.5*1000/col.3	रूपांतरण मामलों की संख्या No. of cases (8)	एकमुश्त अदा की गई राशि रु. COMMUTATIONS Lump-sum amount Paid (Rs.) (9)
14011400	0.29	158	6165121
19104900	0.22	124	5520847
22510800	0.31	62	2224812
28221000	0.28	39	1265854
52100	0.00	0	0
3222800	0.06	0	0
7269400	0.05	1	39610
3993700	0.06	0	0
9176700	0.16	0	0
7415600	0.08	0	0
10501900	0.18	11	89208
9507300	0.15	4	174345
28045700	0.14	2	0
61692800	0.19	0	0
23133600	0.09	0	24995
28503900	0.11	0	0
19336200	0.05	0	0
19595300	0.03	0	0
135617300	1.24	0	184080
203336100	1.69	0	0
9914400	0.10	0	0
6758200	0.11	5	87549



सांख्यिकीय सार 2018-2019

राज्य / क्षेत्र	अवधि	जोखिमग्रस्त माने गए कर्मचारियों की संख्या	वर्ष के अंत में हितलाभाधिकारियों की संख्या	स्वीकृत नये दावों की संख्या
State / Area	Period	No. of Employees deemed exposed to risk	No. of beneficiaries at the end of the year	No. of fresh cases admitted
(1)	(2)	(3)	(4)	(5)
गुजरात				
GUJRAT				
i) अहमदाबाद	2017-18	689955	11046	478
Ahmedabad	2018-19	733070	11268	474
ii) अलकापुरी वडोदरा	2017-18	252970	1912	51
Alkapuri Vadodara	2018-19	268065	1953	42
iii) सूरत	2017-18	439445	963	57
Surat	2018-19	428815	1013	68
हरियाणा				
HARYANA				
i) फरीदाबाद	2017-18	690895	18046	640
Faridabad	2018-19	742645	18383	685
ii) गुडगांव	2017-18	1761035	2613	119
Gurgaon	2018-19	1559155	2811	253
iii) अम्बाला	2017-18	213585	317	153
Ambala	2018-19	237680	407	48
हिमाचल प्रदेश	2017-18	267130	1148	107
Himachal Pradesh	2018-19	287420	1466	292
जम्मू और कश्मीर	2017-18	248755	522	54
Jammu & Kashmir	2018-19	245380	560	35
झारखंड	2017-18	321665	1462	50
Jharkhand	2018-19	367435	1511	36
कर्नाटक				
KARNATAKA				
i) बिननीपेठ	2017-18	1001195	6103	66
Binnypeth	2018-19	1022680	6159	62
ii) बोम्मसांद्रा	2017-18	767430	1092	13
Bommasandra	2018-19	741285	1129	28
iii) पीन्या	2017-18	507940	5965	46
Peenya	2018-19	503765	5997	56
iv) हुबली	2017-18	277585	2491	48
Hubli	2018-19	297975	2562	75

STATISTICAL ABSTRACT 2018-2019



पूँजीगत मूल्य (रूपये)	प्रतिवर्ष प्रति हजार कर्मचारी नए दावे	रूपांतरण मामलों की संख्या	एकमुश्त अदा की गई राशि रु.
Capitalized Value (Rs.)	Fresh claims per 1000 employees per annum	COMMUTATIONS No. of cases	Lump-sum amount Paid (Rs.)
(6)	(7)	(8)	(9)
Daily Rate * Age Factor	Col.5*1000/col.3		
109875400	0.69	156	6491257
120975900	0.65	94	6759263
19902500	0.20	5	29342
16336500	0.16	0	0
27822800	0.13	0	0
47112400	0.16	0	0
212363400	0.93	2	149170
268727100	0.92	0	230241
62724800	0.07	0	0
130572000	0.16	0	0
69903600	0.72	12	372256
200000	0.20	3	139579
30398000	0.40	6	273406
87294700	1.02	8	0
21251000	0.22	0	0
17071300	0.14	2	84641
21383000	0.16	0	0
17580100	0.10	0	0
21027800	0.07	2	34840
28330000	0.06	3	93348
3185300	0.02	0	0
9395500	0.04	0	0
20044600	0.09	13	483862
21468500	0.11	12	460418
11773600	0.17	8	230111
21614100	0.25	14	541636



सांख्यिकीय सार 2018-2019

राज्य / क्षेत्र State / Area	अवधि Period	जोखिमग्रस्त माने गए कर्मचारियों की संख्या No. of Employees deemed exposed to risk	वर्ष के अंत में हितलाभाधिकारियों की संख्या No. of beneficiaries at the end of the year	स्वीकृत नये दावों की संख्या No. of fresh cases admitted
(1)	(2)	(3)	(4)	(5)
v) गुलबर्गा Gulbarga	2017-18 2018-19	143820 146620	494 500	6 7
vi) मैसूर Mysore	2017-18 2018-19	192460 208600	160 176	31 29
vii) मैंगलोर Mangalore	2017-18 2018-19	176825 185630	21 36	6 19
केरल KERALA				
i) त्रिचुर Trichur	2017-18 2018-19	145490 155700	4241 4280	28 38
ii) एर्नाकुलम Ernakulam	2017-18 2018-19	388890 399480	2609 2666	102 70
iii) कोल्लम Kollam	2017-18 2018-19	126495 136675	2260 2297	34 4
iv) कोजीकोड Kozhikode	2017-18 2018-19	152800 164295	1213 1236	48 56
v) तिरुवनंतपुरम Thiruvananthapuram	2017-18 2018-19	115450 123195	27 30	12 18
मध्य प्रदेश Madhya Pradesh	2017-18 2018-19	649530 598755	9120 9262	272 257
i) भोपाल Bhopal	2017-18 2018-19	142800 306370	33 90	11 72
महाराष्ट्र MAHARASHTRA				
i) लोअर परेल Lower Parel	2017-18 2018-19	648550 627160	9083 9128	64 56
ii) मरोल Marol	2017-18 2018-19	924095 908465	3534 3656	146 152
iii) नागपुर Nagpur	2017-18 2018-19	299595 324135	1434 1471	27 64
iv) पुणे Pune	2017-18 2018-19	1185930 1275730	13224 13383	268 300

STATISTICAL ABSTRACT 2018-2019



पूँजीगत मूल्य (रूपये)	प्रतिवर्ष प्रति हजार कर्मचारी नए दावे	रूपांतरण मामलों की संख्या	एकमुश्त अदा की गई राशि रु.
Capitalized Value (Rs.)	Fresh claims per 1000 employees per annum	COMMUTATIONS No. of cases	Lump-sum amount Paid (Rs.)
(6)	(7)	(8)	(9)
Daily Rate * Age Factor	Col.5*1000/col.3		
1906100	0.04	0	0
2801900	0.05	1	15996
8541200	0.16	2	44967
10103000	0.14	2	68103
1952800	0.03	1	0
7247400	0.10	0	0
11213700	0.19	0	0
19557000	0.24	1	19505
50950400	0.26	1	0
50244900	0.18	0	0
7068400	0.27	0	0
1310000	0.03	1	0
13139600	0.31	0	0
14104600	0.34	0	0
4035900	0.10	0	0
11682100	0.15	0	0
78334400	0.42	35	0
90964700	0.43	8	0
3534800	0.08	0	0
18230300	0.24	0	0
13132000	0.10	3	42686
15470100	0.09	5	204712
40474500	0.16	26	648685
49815000	0.17	25	967429
10858300	0.09	1	15545
26553500	0.20	0	0
105356100	0.23	31	923914
117213500	0.24	15	626676



सांख्यिकीय सार 2018-2019

राज्य / क्षेत्र State / Area	अवधि Period	जोखिमग्रस्त माने गए कर्मचारियों की संख्या No. of Employees deemed exposed to risk	वर्ष के अंत में हितलाभाधिकारियों की संख्या No. of beneficiaries at the end of the year	स्वीकृत नये दावों की संख्या No. of fresh cases admitted
(1)	(2)	(3)	(4)	(5)
v) थाणे Thane	2017-18 2018-19	671015 735640	3838 4063	124 224
vi) औरंगाबाद Aurangabad	2017-18 2018-19	218845 233910	1180 1282	45 92
vii) नासिक Nasik	2017-18 2018-19	149725 162095	163 255	74 123
उड़ीसा Odisha	2017-18 2018-19	567470 624940	2547 2620	50 55
पुडुचेरी Pondicherry	2017-18 2018-19	109995 112120	702 739	26 32
पंजाब PUNJAB				
i) आर ओ पंजाब R O Punjab	2017-18 2018-19	450800 446335	9842 10207	323 376
ii) लुधियाना Ludhaina	2017-18 2018-19	372555 376865	14504 15613	798 1212
iii) जलंधर Jalandhar	2017-18 2018-19	225355 237300	601 705	176 136
राजस्थान RAJASTHAN				
i) जयपुर Jaipur	2017-18 2018-19	876450 933725	7043 7296	171 242
ii) उदयपुर Udaipur	2017-18 2018-19	190835 201210	1506 1556	41 65
iii) जोधपुर Jodhpur	2017-18 2018-19	139460 161195	235 267	52 62
तमिलनाडु TAMIL NADU				
i) चेन्नई Chennai	2017-18 2018-19	2092855 2154645	6057 6454	199 228
ii) कोयंबटूर Coimbatore	2017-18 2018-19	691685 719330	2531 2638	89 76

STATISTICAL ABSTRACT 2018-2019



पूँजीगत मूल्य (रूपये) Capitalized Value (Rs.)	प्रतिवर्ष प्रति हजार कर्मचारी नए दावे Fresh claims per 1000 employees per annum	रूपांतरण मामलों की संख्या No. of cases	एकमुश्त अदा की गई राशि रु. COMMUTATIONS Lump-sum amount Paid (Rs.)
(6) Daily Rate * Age Factor	(7) Col.5*1000/col.3	(8)	(9)
35806900	0.18	2	0
55194900	0.30	7	0
20926200	0.21	0	0
41605900	0.39	0	0
30207100	0.49	2	0
59742700	0.76	3	147612
20083100	0.09	1	39053
25654400	0.09	0	0
5464100	0.24	1	0
11137500	0.29	1	47320
109983100	0.72	51	1905782
118424800	0.84	48	1692407
163293300	2.14	185	6660943
277628500	3.22	172	5754244
41468100	0.78	2	79415
44062900	0.57	2	43929
59393100	0.20	15	594385
94970600	0.26	17	522025
12280500	0.21	3	194292
23954700	0.32	0	56651
27591700	0.37	3	51042
27562600	0.38	1	50590
68490100	0.10	22	855128
97588900	0.11	6	270352
47694800	0.13	0	108032
32978500	0.11	0	84498



सांख्यिकीय सार 2018-2019

राज्य / क्षेत्र	अवधि	जोखिमग्रस्त माने गए कर्मचारियों की संख्या	वर्ष के अंत में हितलाभाधिकारियों की संख्या	स्वीकृत नये दावों की संख्या
State / Area	Period	No. of Employees deemed exposed to risk	No. of beneficiaries at the end of the year	No. of fresh cases admitted
(1)	(2)	(3)	(4)	(5)
iii) मदुरै Madurai	2017-18 2018-19	392625 404055	2180 2342	106 112
iv) सेलम Salem	2017-18 2018-19	362355 396275	1785 1844	74 78
v) तिरुनेलवेली Tirunelveli	2017-18 2018-19	196920 195920	693 711	14 29
तेलंगाना Telangana	2017-18 2018-19	1545855 1594965	7317 7448	144 144
उत्तर प्रदेश UTTAR PRADESH				
i) कानपुर Kanpur	2017-18 2018-19	376305 407610	10022 10075	72 78
ii) नोएडा Noida	2017-18 2018-19	1026375 1056845	6017 6060	233 199
iii) वाराणसी Varanasi	2017-18 2018-19	74050 93360	3635 3687	7 2
iv) लखनऊ Lucknow	2017-18 2018-19	321645 383230	322 348	6 19
उत्तराखंड Uttarakhand	2017-18 2018-19	562285 577690	1416 1574	0 107
पश्चिम बंगाल WEST BENGAL				
i) कोलकत्ता Kolkata	2017-18 2018-19	1288565 1326700	36497 39406	2699 2925
ii) बैरकपुर Barrackpore	2017-18 2018-19	293335 293645	18944 21168	2654 1767
iii) दुर्गापुर Durgapur	2017-18 2018-19	179645 209205	183 237	50 52
अखिल भारत ALL INDIA	2017-18 2018-19	30219870 31260300	269354 281331	11960 12628

STATISTICAL ABSTRACT 2018-2019



पूँजीगत मूल्य (रूपये)	प्रतिवर्ष प्रति हजार कर्मचारी नए दावे	रूपांतरण मामलों की संख्या	एकमुश्त अदा की गई राशि रु.
Capitalized Value (Rs.)	Fresh claims per 1000 employees per annum	COMMUTATIONS No. of cases	Lump-sum amount Paid (Rs.)
(6)	(7)	(8)	(9)
Daily Rate * Age Factor	Col.5*1000/col.3		
34150800	0.27	8	292557
39307800	0.28	6	459254
29608700	0.20	0	28124
33489000	0.20	2	91098
3736100	0.07	0	52937
10288000	0.15	0	28801
72085000	0.09	39	3191272
74051000	0.09	32	1810737
21310400	0.19	0	0
28271600	0.19	0	0
79799700	0.23	0	19500
74565200	0.19	0	0
3471400	0.09	0	0
438900	0.02	0	0
1984200	0.02	2	0
6662300	0.05	84	0
0	0.00	0	0
47014000	0.19	0	0
254664900	2.09	1586	52669039
272921300	2.20	1216	42102386
247931400	9.05	945	32398733
179415800	6.02	1055	37602426
28402500	0.28	4	87764
25979000	0.25	2	75279
2681550700	0.40	3409	117695865
3316238500	0.40	3020	108099751



सांख्यिकीय सार 2018-2019

तालिका – TABLE-

वर्ष 2018-19 में स्थायी अपंगता हितलाभ मामलों की
Number of Permanent Disablement Cases in 2018-19

कोड Code	उप वर्ग Sub Group	उद्योग / उप वर्ग IND / Sub Group	आन्ध्र प्रदेश Andhra Pradesh			
			लिंग Gender	विजयवाड़ा Vijaywada	तिरुपति Tirupati	विशाखापटनम Vishakha.
				(1)	(2)	(3)
00	खाद्य, पेय तथा तम्बाकू FOOD BEVERAGES AND TOBACCO		M	99	11	53
			F	11	2	1
			S	0	0	0
0001	पशुवध और माँस निर्मित तथा उसका परिरक्षण Salughtering, preparation and preservation of meat		M	--	--	--
			F	--	--	--
			S	--	--	--
0002	दुग्ध उत्पादों का उत्पादन Manufacturing of dairy products		M	--	--	--
			F	--	--	--
			S	--	--	--
0003	फल एवं सब्जियों की डिब्बाबंदी और उसका परिरक्षण Canning and preserva- tion of fruits and vegetables		M	--	--	--
			F	--	--	--
			S	--	--	--
0004	आटे की मिलें Flour Mills		M	--	--	--
			F	--	--	--
			S	--	--	--
0005	चावल मिलें Rice Mills		M	--	--	--
			F	--	--	--
			S	--	--	--
0006	तेल मिलें Oil Mills		M	--	--	--
			F	--	--	--
			S	--	--	--
0007	बर्फ़ खान Ice Factories		M	--	--	--
			F	--	--	--
			S	--	--	--
0008	पेय Beverages		M	--	--	--
			F	--	--	--
			S	--	--	--



सांख्यिकीय सार 2018-2019

कोड Code	उप वर्ग Sub Group	उद्योग / उप वर्ग IND / Sub Group	आन्ध्र प्रदेश Andhra Pradesh			
			लिंग Gender	विजयवाड़ा Vijaywada	तिरुपति Tirupati	विशाखापटनम Vishakha.
				(1)	(2)	(3)
0009	विविध खाद्य इंडस्ट्रीज Miscellaneous Food Industries	M	--	--	--	
		F	--	--	--	
		S	--	--	--	
0010	तंबाकू Tobacco	M	--	--	--	
		F	--	--	--	
		S	--	--	--	
0011	बेकरी और कन्फेक्शनरी Bakery & Confectionery	M	--	--	--	
		F	--	--	--	
		S	--	--	--	
0012	डिस्टिलरी और ब्रुअरीज Distillery & Breweries	M	--	--	--	
		F	--	--	--	
		S	--	--	--	
0099	अन्य Others	M	99	11	53	
		F	11	2	1	
		S	--	--	--	
01	वस्त्र TEXTILES	M	15	0	38	
		F	1	0	2	
		S	0	0	0	
0101	रुई की कताई तथा बुनाई मिलें Cotton spg. & Wvg. Mills	M	2	--	9	
		F	--	--	2	
		S	--	--	--	
0102	पटसन मिलें Jute Mills	M	13	--	29	
		F	1	--	--	
		S	--	--	--	
0103	रेशम की मिलें Silk Mills	M	--	--	--	
		F	--	--	--	
		S	--	--	--	
0104	उन की मिलें Woolen Mills	M	--	--	--	
		F	--	--	--	
		S	--	--	--	
0105	अन्य कताई तथा बुनाई मिलें Other spg. wvg. Mills	M	--	--	--	
		F	--	--	--	
		S	--	--	--	
0106	बुनाई की मिलें Knitting Mills	M	--	--	--	
		F	--	--	--	
		S	--	--	--	



दिल्ली Delhi							
असम Assam	बिहार Bihar	चंडीगढ़ Chan.	छत्तीसगढ़ Chhattisgarh	राजेंदर प्लेस Rajender Place	नंद नगरी Nand Nagri	रोहिणी Rohini	ओखला Okhla
(4)	(5)	(6)	(7)	(8)	(9)	(10)	(11)
--	--	--	--	--	--	--	--
--	--	--	--	--	--	--	--
--	--	--	--	--	--	--	--
--	--	--	--	--	--	--	--
--	--	--	--	--	--	--	--
--	--	--	--	--	--	--	--
--	--	--	--	--	--	--	--
--	--	--	--	--	--	--	--
--	--	--	--	--	--	--	--
--	--	--	--	--	--	--	--
--	--	--	--	--	--	--	--
--	--	--	--	--	--	--	--
--	--	--	--	--	--	--	--
11	19	21	86	45	2	372	17
--	--	--	2	1	1	12	--
--	--	--	--	--	--	--	--
0	1	1	14	0	0	0	6
0	0	0	0	0	0	0	0
0	0	0	0	0	0	0	0
--	--	--	10	--	--	--	2
--	--	--	--	--	--	--	--
--	--	--	--	--	--	--	--
--	1	--	--	--	--	--	3
--	--	--	--	--	--	--	--
--	--	--	--	--	--	--	--
--	--	--	--	--	--	--	--
--	--	--	--	--	--	--	--
--	--	--	--	--	--	--	--
--	--	--	--	--	--	--	--
--	--	--	--	--	--	--	--
--	--	--	--	--	--	--	--
--	--	--	--	--	--	--	--
--	--	--	--	--	--	--	--
--	--	1	1	--	--	--	1
--	--	--	--	--	--	--	--
--	--	--	--	--	--	--	--



सांख्यिकीय सार 2018-2019

कोड Code	उप वर्ग Sub Group	उद्योग / उप वर्ग IND / Sub Group	आन्ध्र प्रदेश Andhra Pradesh			
			लिंग Gender	विजयवाड़ा Vijaywada	तिरुपति Tirupati	विशाखापटनम Vishakha.
				(1)	(2)	(3)
0107	जिनिंग और प्रक्रियाएं Ginning and Processes	M	--	--	--	
		F	--	--	--	
		S	--	--	--	
0108	तैयार वस्त्र सामग्री का विनिर्माण तथा मरम्मत Manufacturing and re- paid of made up textiles	M	--	--	--	
		F	--	--	--	
		S	--	--	--	
0199	अन्य Others	M	--	--	--	
		F	--	--	--	
		S	--	--	--	
02	चमड़ा तथा रबड़ LEATHER & RUBBER	M	0	0	0	
		F	0	0	0	
		S	0	0	0	
0201	चर्म शोधन एवं चर्म परिष्करण Tanneries and leather finishing	M	--	--	--	
		F	--	--	--	
		S	--	--	--	
0202	बूटों एवं जूतों का निर्माण तथा मरम्मत Maunfacture & repair of boot and shoes	M	--	--	--	
		F	--	--	--	
		S	--	--	--	
0203	फुटवीयर के अतिरिक्त चर्म उत्पाद का निर्माण Manufacture of leather products except foot wear	M	--	--	--	
		F	--	--	--	
		S	--	--	--	
0204	रबड़ तथा रबड़ की वस्तुओं का उत्पाद Manufacture of Rubber & Rubber Products	M	--	--	--	
		F	--	--	--	
		S	--	--	--	
0205	प्लास्टिक का निर्माण / पीवीसी उत्पाद Manufacture of Plastic / PVC Products	M	--	--	--	
		F	--	--	--	
		S	--	--	--	
0299	अन्य Others	M	--	--	--	
		F	--	--	--	
		S	--	--	--	



								दिल्ली Delhi
असम Assam	बिहार Bihar	चंडीगढ़ Chan.	छत्तीसगढ़ Chhattisgarh	राजेंदर प्लेस Rajender Place	नंद नगरी Nand Nagri	रोहिणी Rohini	ओखला Okhla	
(4)	(5)	(6)	(7)	(8)	(9)	(10)	(11)	
--	--	--	--	--	--	--	--	
--	--	--	--	--	--	--	--	
--	--	--	--	--	--	--	--	
--	--	--	3	--	--	--	--	
--	--	--	--	--	--	--	--	
--	--	--	--	--	--	--	--	
--	--	--	--	--	--	--	--	
1	0	0	0	0	2	0	0	
0	0	0	0	0	0	0	0	
0	0	0	0	0	0	0	0	
--	--	--	--	--	--	--	--	
--	--	--	--	--	--	--	--	
--	--	--	--	--	--	--	--	
--	--	--	--	--	--	--	--	
--	--	--	--	--	--	--	--	
--	--	--	--	--	--	--	--	
--	--	--	--	--	--	--	--	
1	--	--	--	--	1	--	--	
--	--	--	--	--	--	--	--	
--	--	--	--	--	--	--	--	
--	--	--	--	--	1	--	--	
--	--	--	--	--	--	--	--	
--	--	--	--	--	--	--	--	
--	--	--	--	--	--	--	--	
--	--	--	--	--	--	--	--	
--	--	--	--	--	--	--	--	



सांख्यिकीय सार 2018-2019

कोड Code	उप वर्ग Sub Group	उद्योग / उप वर्ग IND / Sub Group	आन्ध्र प्रदेश Andhra Pradesh			
			लिंग Gender	विजयवाड़ा Vijaywada	तिरुपति Tirupati	विशाखापटनम Vishakha.
				(1)	(2)	(3)
03	रसायन तथा रसायनिक उत्पाद CHEMICALS AND CHEMICAL PRODUCTS		M	0	0	0
			F	0	0	0
			S	0	0	0
	0301	रसायन उर्वरक सहित Chemicals Including Fertilizers	M	--	--	--
			F	--	--	--
			S	--	--	--
	0302	तेल Oils	M	--	--	--
			F	--	--	--
			S	--	--	--
	0303	माचिस Matches	M	--	--	--
			F	--	--	--
			S	--	--	--
	0304	अन्य रसायन Other Chemicals	M	--	--	--
			F	--	--	--
			S	--	--	--
	0305	ड्रग्स और फार्मास्यूटिकल्स / प्रसाधन सामग्री Drugs & Pharmaceuticals / Cosmetics	M	--	--	--
			F	--	--	--
			S	--	--	--
0306	रंजक, पेंट और पिगमेंट Dyes, Paints & Pigments	M	--	--	--	
		F	--	--	--	
		S	--	--	--	
0399	अन्य Others	M	--	--	--	
		F	--	--	--	
		S	--	--	--	
04	अधात्विक खनिज NON-METALLIC MINERALS	M	0	0	0	
		F	0	0	0	
		S	0	0	0	
	0401	पैट्रोलियम परिष्करण शाखाएं Petroleum refineries	M	--	--	--
			F	--	--	--
			S	--	--	--
	0402	पैट्रोल तथा कोयले के अन्य उत्पाद Other Products of petroleum and coal	M	--	--	--
			F	--	--	--
			S	--	--	--



दिल्ली Delhi							
असम Assam	बिहार Bihar	चंडीगढ़ Chan.	छत्तीसगढ़ Chhattisgarh	राजेंदर प्लेस Rajender Place	नंद नगरी Nand Nagri	रोहिणी Rohini	ओखला Okhla
(4)	(5)	(6)	(7)	(8)	(9)	(10)	(11)
1	0	1	0	0	0	0	0
1	0	0	0	0	0	0	0
0	0	0	0	0	0	0	0
--	--	--	--	--	--	--	--
--	--	--	--	--	--	--	--
--	--	--	--	--	--	--	--
--	--	1	--	--	--	--	--
--	--	--	--	--	--	--	--
--	--	--	--	--	--	--	--
--	--	--	--	--	--	--	--
--	--	--	--	--	--	--	--
--	--	--	--	--	--	--	--
--	--	--	--	--	--	--	--
--	--	--	--	--	--	--	--
--	--	--	--	--	--	--	--
1	--	--	--	--	--	--	--
--	--	--	--	--	--	--	--
--	--	--	--	--	--	--	--
--	--	--	--	--	--	--	--
1	--	--	--	--	--	--	--
--	--	--	--	--	--	--	--
1	0	0	0	0	0	0	0
0	0	0	0	0	0	0	0
0	0	0	0	0	0	0	0
--	--	--	--	--	--	--	--
--	--	--	--	--	--	--	--
--	--	--	--	--	--	--	--
1	--	--	--	--	--	--	--
--	--	--	--	--	--	--	--
--	--	--	--	--	--	--	--



सांख्यिकीय सार 2018-2019

कोड Code	उप वर्ग Sub Group	उद्योग / उप वर्ग IND / Sub Group	आन्ध्र प्रदेश Andhra Pradesh			
			लिंग Gender	विजयवाड़ा Vijaywada	तिरुपति Tirupati	विशाखापटनम Vishakha.
				(1)	(2)	(3)
0403	ईट और पत्थर Bricks and stones	M	--	--	--	
		F	--	--	--	
		S	--	--	--	
0404	कांच निर्माण तथा कांच उत्पाद Manufacture of glass and glass products	M	--	--	--	
		F	--	--	--	
		S	--	--	--	
0405	मिट्टी तथा चीनी मिट्टी के बर्तन Potteries and china Earthenware	M	--	--	--	
		F	--	--	--	
		S	--	--	--	
0406	सीमेंट Cement	M	--	--	--	
		F	--	--	--	
		S	--	--	--	
0407	अभ्रक Mica	M	--	--	--	
		F	--	--	--	
		S	--	--	--	
0408	ऐस्बेस्टॉस Asbestos	M	--	--	--	
		F	--	--	--	
		S	--	--	--	
0499	अन्य Others	M	--	--	--	
		F	--	--	--	
		S	--	--	--	
05	धात्विक खनिज METALLIC MINERALS	M	0	0	0	
		F	0	0	0	
		S	0	0	0	
0501	धातु निष्क्रियण और शोधन Metal Extracting and refining	M	--	--	--	
		F	--	--	--	
		S	--	--	--	
0502	धातु का रूपांतरण Metal conversion	M	--	--	--	
		F	--	--	--	
		S	--	--	--	
0503	धातु बेलन Metal Rolling	M	--	--	--	
		F	--	--	--	
		S	--	--	--	

								दिल्ली Delhi
असम Assam	बिहार Bihar	चंडीगढ़ Chan.	छत्तीसगढ़ Chhattisgarh	राजेंदर प्लेस Rajender Place	नंद नगरी Nand Nagri	रोहिणी Rohini	ओखला Okhla	
(4)	(5)	(6)	(7)	(8)	(9)	(10)	(11)	
--	--	--	--	--	--	--	--	
--	--	--	--	--	--	--	--	
--	--	--	--	--	--	--	--	
--	--	--	--	--	--	--	--	
--	--	--	--	--	--	--	--	
--	--	--	--	--	--	--	--	
--	--	--	--	--	--	--	--	
--	--	--	--	--	--	--	--	
--	--	--	--	--	--	--	--	
--	--	--	--	--	--	--	--	
--	--	--	--	--	--	--	--	
--	--	--	--	--	--	--	--	
--	--	--	--	--	--	--	--	
--	--	--	--	--	--	--	--	
--	--	--	--	--	--	--	--	
--	--	--	--	--	--	--	--	
--	--	--	--	--	--	--	--	
--	--	--	--	--	--	--	--	
--	--	--	--	--	--	--	--	
--	--	--	--	--	--	--	--	
--	--	--	--	--	--	--	--	
--	--	--	--	--	--	--	--	
--	--	--	--	--	--	--	--	
0	0	2	0	0	3	0	0	
0	0	0	0	0	0	0	0	
0	0	0	0	0	0	0	0	
--	--	--	--	--	--	--	--	
--	--	--	--	--	--	--	--	
--	--	--	--	--	--	--	--	
--	--	--	--	--	1	--	--	
--	--	--	--	--	--	--	--	
--	--	--	--	--	--	--	--	
--	--	--	--	--	--	--	--	
--	--	--	--	--	--	--	--	
--	--	--	--	--	--	--	--	
--	--	--	--	--	--	--	--	



सांख्यिकीय सार 2018-2019

कोड Code	उप वर्ग Sub Group	उद्योग / उप वर्ग IND / Sub Group	आन्ध्र प्रदेश Andhra Pradesh			
			लिंग Gender	विजयवाड़ा Vijaywada	तिरुपति Tirupati	विशाखापटनम Vishakha.
				(1)	(2)	(3)
0504	ढलाई खानें Foundaries		M	--	--	--
			F	--	--	--
			S	--	--	--
0505	गैल्वनाइजिंग, टिनिंग, प्लेटिंग और इनेमलिंग Galvanising, Tinning, Plating & Enamelling		M	--	--	--
			F	--	--	--
			S	--	--	--
0506	हल्के धातु उद्योग Light metal industries		M	--	--	--
			F	--	--	--
			S	--	--	--
0599	अन्य Others		M	--	--	--
			F	--	--	--
			S	--	--	--
06	अभियांत्रिक ENGINEERING		M	0	0	0
			F	0	0	0
			S	0	0	0
0601	वस्त्र मशीनें और उपकरण Textile Machinery & Accessories		M	--	--	--
			F	--	--	--
			S	--	--	--
0602	विद्युत मशीनें Electric Machinery		M	--	--	--
			F	--	--	--
			S	--	--	--
0603	तार यंत्र कार्यशाला Telegraph workshops		M	--	--	--
			F	--	--	--
			S	--	--	--
0604	विद्युत लैंप, पंखे तथा अन्य उपकरण Electric Lamps, Fans and other accessories		M	--	--	--
			F	--	--	--
			S	--	--	--
0605	कृषीय उपकरण तथा मशीनी उपकरण Agricultural implements and Machinery tools		M	--	--	--
			F	--	--	--
			S	--	--	--
0606	सामान्य इन्जीनियरिंग जाब General & Job engineer- ing		M	--	--	--
			F	--	--	--
			S	--	--	--



असम Assam	बिहार Bihar	चंडीगढ़ Chan.	छत्तीसगढ़ Chhattisgarh	राजेंदर प्लेस Rajender Place	दिल्ली Delhi		ओखला Okhla
					नंद नगरी Nand Nagri	रोहिणी Rohini	
(4)	(5)	(6)	(7)	(8)	(9)	(10)	(11)
--	--	1	--	--	--	--	--
--	--	--	--	--	--	--	--
--	--	--	--	--	--	--	--
--	--	--	--	--	--	--	--
--	--	--	--	--	--	--	--
--	--	--	--	--	--	--	--
--	--	1	--	--	--	--	--
--	--	--	--	--	--	--	--
--	--	--	--	--	--	--	--
--	--	--	--	--	2	--	--
--	--	--	--	--	--	--	--
--	--	--	--	--	--	--	--
1	0	2	0	0	4	0	0
0	0	0	0	0	0	0	0
0	0	0	0	0	0	0	0
--	--	--	--	--	--	--	--
--	--	--	--	--	--	--	--
--	--	--	--	--	--	--	--
--	--	--	--	--	1	--	--
--	--	--	--	--	--	--	--
--	--	--	--	--	--	--	--
--	--	--	--	--	--	--	--
--	--	--	--	--	--	--	--
--	--	--	--	--	--	--	--
--	--	--	--	--	--	--	--
--	--	1	--	--	--	--	--
--	--	--	--	--	--	--	--
--	--	--	--	--	--	--	--
--	--	1	--	--	2	--	--
--	--	--	--	--	--	--	--
--	--	--	--	--	--	--	--



सांख्यिकीय सार 2018-2019

कोड Code	उप वर्ग Sub Group	उद्योग / उप वर्ग IND / Sub Group	आन्ध्र प्रदेश Andhra Pradesh			
			लिंग Gender	विजयवाड़ा Vijaywada	तिरुपति Tirupati	विशाखापटनम Vishakha.
				(1)	(2)	(3)
0607	विद्युत सेल, बैटरी आदि का विनिर्माण Manufacturing of Electrical Cells, Batteries etc.	M F S	-- -- --	-- -- --	-- -- --	
0699	अन्य Others	M F S	-- -- --	-- -- --	-- -- --	
07	परिवहन TRANSPORT	M F S	0 0 0	0 0 0	0 0 0	
0701	जहाज निर्माण Ship Building	M F S	-- -- --	-- -- --	-- -- --	
0702	रेल कार्यशालाएं Railway Workshops	M F S	-- -- --	-- -- --	-- -- --	
0703	ट्रामवे कार्यशालाएं Tramway Workshops	M F S	-- -- --	-- -- --	-- -- --	
0704	मोटर वाहन Motor Vehicles	M F S	-- -- --	-- -- --	-- -- --	
0705	साईकिले Bicycles	M F S	-- -- --	-- -- --	-- -- --	
0706	वायुयान Aircraft	M F S	-- -- --	-- -- --	-- -- --	
0707	कोच निर्माण Coach building	M F S	-- -- --	-- -- --	-- -- --	
0799	अन्य Others	M F S	-- -- --	-- -- --	-- -- --	



असम Assam	बिहार Bihar	चंडीगढ़ Chan.	छत्तीसगढ़ Chhattisgarh	राजेंदर प्लेस Rajender Place	दिल्ली Delhi		ओखला Okhla
					नंद नगरी Nand Nagri	रोहिणी Rohini	
(4)	(5)	(6)	(7)	(8)	(9)	(10)	(11)
--	--	--	--	--	--	--	--
--	--	--	--	--	--	--	--
--	--	--	--	--	--	--	--
1	--	--	--	--	1	--	--
--	--	--	--	--	--	--	--
--	--	--	--	--	--	--	--
0	0	0	0	0	1	0	0
0	0	0	0	0	0	0	0
0	0	0	0	0	0	0	0
--	--	--	--	--	--	--	--
--	--	--	--	--	--	--	--
--	--	--	--	--	--	--	--
--	--	--	--	--	--	--	--
--	--	--	--	--	--	--	--
--	--	--	--	--	--	--	--
--	--	--	--	--	--	--	--
--	--	--	--	--	--	--	--
--	--	--	--	--	--	--	--
--	--	--	--	--	--	--	--
--	--	--	--	--	--	--	--
--	--	--	--	--	--	--	--
--	--	--	--	--	--	--	--
--	--	--	--	--	--	--	--
--	--	--	--	--	--	--	--
--	--	--	--	--	--	--	--
--	--	--	--	--	--	--	--
--	--	--	--	--	--	--	--
--	--	--	--	--	--	--	--
--	--	--	--	--	--	--	--
--	--	--	--	--	--	--	--
--	--	--	--	--	--	--	--



सांख्यिकीय सार 2018-2019

कोड Code	उप वर्ग Sub Group	उद्योग / उप वर्ग IND / Sub Group	आन्ध्र प्रदेश Andhra Pradesh			
			लिंग Gender	विजयवाड़ा Vijaywada	तिरुपति Tirupati	विशाखापटनम Vishakha.
				(1)	(2)	(3)
08	कागज और मुद्रण PAPER & PRINTING		M	0	0	0
			F	0	0	0
			S	0	0	0
0801	लुगदी कागज और कागज बोर्ड की मिलें Pulp paper & Paper Board Mills		M	--	--	--
			F	--	--	--
			S	--	--	--
0802	लुगदी कागज और कागज बोर्ड के पदार्थों का विनिर्माण Mfrs., of articles of pulp, paper board		M	--	--	--
			F	--	--	--
			S	--	--	--
0803	मुद्रण तथा जिल्दबंदी Printing & book binding		M	--	--	--
			F	--	--	--
			S	--	--	--
0899	अन्य Others		M	--	--	--
			F	--	--	--
			S	--	--	--
09	विविध MISCELLANEOUS		M	0	0	0
			F	0	0	0
			S	0	0	0
0901	फर्नीचर के अतिरिक्त लकड़ी तथा कार्क Wood & cork, except furniture		M	--	--	--
			F	--	--	--
			S	--	--	--
0902	फर्नीचर तथा फिक्सचर्स Furniture & Fixture		M	--	--	--
			F	--	--	--
			S	--	--	--
0903	टकसाल Mints		M	--	--	--
			F	--	--	--
			S	--	--	--
0904	आयुध कारखाने Oridinance Factories		M	--	--	--
			F	--	--	--
			S	--	--	--
0905	विद्युत दीप तथा विद्युत शक्ति Electric light and power		M	--	--	--
			F	--	--	--
			S	--	--	--



दिल्ली Delhi							
असम Assam	बिहार Bihar	चंडीगढ़ Chan.	छत्तीसगढ़ Chhattisgarh	राजेंदर प्लेस Rajender Place	नंद नगरी Nand Nagri	रोहिणी Rohini	ओखला Okhla
(4)	(5)	(6)	(7)	(8)	(9)	(10)	(11)
0	0	0	0	0	0	0	0
0	0	0	0	0	0	0	0
0	0	0	0	0	0	0	0
--	--	--	--	--	--	--	--
--	--	--	--	--	--	--	--
--	--	--	--	--	--	--	--
--	--	--	--	--	--	--	--
--	--	--	--	--	--	--	--
--	--	--	--	--	--	--	--
--	--	--	--	--	--	--	--
--	--	--	--	--	--	--	--
--	--	--	--	--	--	--	--
--	--	--	--	--	--	--	--
--	--	--	--	--	--	--	--
2	0	0	0	0	1	0	0
0	0	0	0	0	0	0	0
0	0	0	0	0	0	0	0
--	--	--	--	--	--	--	--
--	--	--	--	--	--	--	--
--	--	--	--	--	--	--	--
--	--	--	--	--	1	--	--
--	--	--	--	--	--	--	--
--	--	--	--	--	--	--	--
--	--	--	--	--	--	--	--
--	--	--	--	--	--	--	--
--	--	--	--	--	--	--	--
--	--	--	--	--	--	--	--
--	--	--	--	--	--	--	--
--	--	--	--	--	--	--	--
--	--	--	--	--	--	--	--
--	--	--	--	--	--	--	--



सांख्यिकीय सार 2018-2019

कोड Code	उप वर्ग Sub Group	उद्योग / उप वर्ग IND / Sub Group	आन्ध्र प्रदेश Andhra Pradesh			
			लिंग Gender	विजयवाड़ा Vijaywada	तिरुपति Tirupati	विशाखापटनम Vishakha.
				(1)	(2)	(3)
0906	गैस विनिर्माण और वितरण Gas Mftg. and distribu- tion	M	--	--	--	
		F	--	--	--	
		S	--	--	--	
0907	जल आपूर्ति Water Supply	M	--	--	--	
		F	--	--	--	
		S	--	--	--	
0908	सेनेट्री सेवाएं Sanitary services	M	--	--	--	
		F	--	--	--	
		S	--	--	--	
0909	लांड्री, जाब डाइंग ड्राईक्लीनिंग Laundries, job, dying, dry, cleaning etc.	M	--	--	--	
		F	--	--	--	
		S	--	--	--	
0910	आभूषण बनाना / डायमंड कटिंग, पॉलिशिंग आदि। Jewellery making / Dia- mond cutting, Polishing etc.	M	--	--	--	
		F	--	--	--	
		S	--	--	--	
0911	सॉफ्टवेयर विकास Software Development	M	--	--	--	
		F	--	--	--	
		S	--	--	--	
0912	पेट्रोल / डीजल पंप Petrol / Diesel Pumps	M	--	--	--	
		F	--	--	--	
		S	--	--	--	
0913	सीएनजी / एलपीएस स्टेशन CNG / LPS Stations	M	--	--	--	
		F	--	--	--	
		S	--	--	--	
0999	अन्य Others	M	--	--	--	
		F	--	--	--	
		S	--	--	--	
10	व्यावसायिक स्थापनाएं COMMERCIAL ESTABLISHMENTS	M	0	0	0	
		F	0	0	0	
		S	0	0	0	
1001	विशिष्ट श्रम ठेकेदार / मैन पावर सप्लाइ Exclusive labour contrac- tor / man power supplies	M	--	--	--	
		F	--	--	--	
		S	--	--	--	



दिल्ली Delhi							
असम Assam	बिहार Bihar	चंडीगढ़ Chan.	छत्तीसगढ़ Chhattisgarh	राजेंदर प्लेस Rajender Place	नंद नगरी Nand Nagri	रोहिणी Rohini	ओखला Okhla
(4)	(5)	(6)	(7)	(8)	(9)	(10)	(11)
--	--	--	--	--	--	--	--
--	--	--	--	--	--	--	--
--	--	--	--	--	--	--	--
--	--	--	--	--	--	--	--
--	--	--	--	--	--	--	--
--	--	--	--	--	--	--	--
--	--	--	--	--	--	--	--
--	--	--	--	--	--	--	--
--	--	--	--	--	--	--	--
--	--	--	--	--	--	--	--
--	--	--	--	--	--	--	--
--	--	--	--	--	--	--	--
--	--	--	--	--	--	--	--
--	--	--	--	--	--	--	--
--	--	--	--	--	--	--	--
--	--	--	--	--	--	--	--
--	--	--	--	--	--	--	--
--	--	--	--	--	--	--	--
--	--	--	--	--	--	--	--
--	--	--	--	--	--	--	--
--	--	--	--	--	--	--	--
--	--	--	--	--	--	--	--
--	--	--	--	--	--	--	--
--	--	--	--	--	--	--	--
--	--	--	--	--	--	--	--
0	0	1	0	0	4	0	0
0	0	0	0	0	0	0	0
0	0	0	0	0	0	0	0
--	--	--	--	--	--	--	--
--	--	--	--	--	--	--	--
--	--	--	--	--	--	--	--



सांख्यिकीय सार 2018-2019

कोड Code	उप वर्ग Sub Group	उद्योग / उप वर्ग IND / Sub Group	आन्ध्र प्रदेश Andhra Pradesh			
			लिंग Gender	विजयवाड़ा Vijaywada	तिरुपति Tirupati	विशाखापटनम Vishakha.
				(1)	(2)	(3)
1002	थोक व फुटकर दुकानें Wholesale and retail shops	M F S	-- -- --	-- -- --	-- -- --	
1003	बीमा स्थापनाएं Insurance establishments	M F S	-- -- --	-- -- --	-- -- --	
1004	बैंक स्थापनाएं Banking establishments	M F S	-- -- --	-- -- --	-- -- --	
1005	समाचार पत्र स्थापनाएं Newspaper establishments	M F S	-- -- --	-- -- --	-- -- --	
1006	सड़क मोटर परिवहन स्थापनाएं Road motor transport establishments	M F S	-- -- --	-- -- --	-- -- --	
1007	वेबसाइटों का विकास, सी-डैक / सीएएम / सीआई / जीआ. / ईएस उत्पाद जीवन चक्र प्रबंधन, दूरस्थ और फोटोग. / गाममैटी, इमेज प्रसंस्करण, इंजीनियरिंग सेवाएं Development of web-sites, C-DAC / CAM /CAE /GIS product life cycle management, remote & photogrammetry, Image processing, Engineering Services	M F S	-- -- --	-- -- --	-- -- --	



दिल्ली Delhi							
असम Assam	बिहार Bihar	चंडीगढ़ Chan.	छत्तीसगढ़ Chhattisgarh	राजेंदर प्लेस Rajender Place	नंद नगरी Nand Nagri	रोहिणी Rohini	ओखला Okhla
(4)	(5)	(6)	(7)	(8)	(9)	(10)	(11)
--	--	--	--	--	--	--	--
--	--	--	--	--	--	--	--
--	--	--	--	--	--	--	--
--	--	--	--	--	--	--	--
--	--	--	--	--	--	--	--
--	--	--	--	--	--	--	--
--	--	--	--	--	--	--	--
--	--	--	--	--	--	--	--
--	--	--	--	--	--	--	--
--	--	--	--	--	--	--	--
--	--	--	--	--	--	--	--
--	--	--	--	--	--	--	--
--	--	--	--	--	--	--	--
--	--	--	--	--	--	--	--
--	--	--	--	--	--	--	--
--	--	--	--	--	--	--	--
--	--	--	--	--	--	--	--
--	--	--	--	--	--	--	--
--	--	--	--	--	--	--	--
--	--	--	--	--	--	--	--
--	--	--	--	--	--	--	--



सांख्यिकीय सार 2018-2019

कोड Code	उप वर्ग Sub Group	उद्योग / उप वर्ग IND / Sub Group	आन्ध्र प्रदेश Andhra Pradesh			
			लिंग Gender	विजयवाड़ा Vijaywada	तिरुपति Tirupati	विशाखापटनम Vishakha.
				(1)	(2)	(3)
1008	कॉल सेंटर / आईटी सक्षम सेवा प्रदाताओं / बैंक ऑफिस संचालन / चिकित्सा, कानूनी एन्क्रिप्शन / प्रतिलेखन सेवाएं, ई-सेवाएं / ऑनलाइन खरीदा. री उपलब्ध करा रही डॉट को.इन कंपनियों Call centres / IT enabled service providers / back-office operations / medical, legal encryptions / transcription services, dot co.in companies providing e-services / online shopping	M F S	-- -- --	-- -- --	-- -- --	
1009	निर्माण एजेंसियां, रीयल एस्टेट डेवलपर construction agencies, real estate developers	M F S	-- -- --	-- -- --	-- -- --	
1010	टेली सेवाएं / मोबाइल फोन सेवाएं Tele services / Mobile phone services	M F S	-- -- --	-- -- --	-- -- --	
1011	निजी टीवी चैनल / केबल टीवी संचालन Private TV Channels / Cable TV Operations	M F S	-- -- --	-- -- --	-- -- --	
1012	मनोरंजन उद्यान / रिसॉर्ट्स Amusement Parks / Resorts	M F S	-- -- --	-- -- --	-- -- --	
1013	कंप्यूटर प्रशिक्षण केंद्र Computer Training Centres	M F S	-- -- --	-- -- --	-- -- --	
1014	उड़ान खानपान सेवा प्रदाता Flight Catering service providers	M F S	-- -- --	-- -- --	-- -- --	

STATISTICAL ABSTRACT 2018-2019



असम Assam	बिहार Bihar	चंडीगढ़ Chan.	छत्तीसगढ़ Chhattisgarh	राजेंदर प्लेस Rajender Place	दिल्ली Delhi नंद नगरी Nand Nagri	रोहिणी Rohini	ओखला Okhla
(4)	(5)	(6)	(7)	(8)	(9)	(10)	(11)
--	--	--	--	--	--	--	--
--	--	--	--	--	--	--	--
--	--	--	--	--	--	--	--
--	--	--	--	--	--	--	--
--	--	--	--	--	--	--	--
--	--	--	--	--	--	--	--
--	--	--	--	--	--	--	--
--	--	--	--	--	--	--	--
--	--	--	--	--	--	--	--
--	--	--	--	--	--	--	--
--	--	--	--	--	--	--	--
--	--	--	--	--	--	--	--
--	--	--	--	--	--	--	--
--	--	--	--	--	--	--	--
--	--	--	--	--	--	--	--
--	--	--	--	--	--	--	--
--	--	--	--	--	--	--	--
--	--	--	--	--	--	--	--
--	--	--	--	--	--	--	--
--	--	--	--	--	--	--	--
--	--	--	--	--	--	--	--



सांख्यिकीय सार 2018-2019

कोड Code	उप वर्ग Sub Group	उद्योग / उप वर्ग IND / Sub Group	आन्ध्र प्रदेश Andhra Pradesh			
			लिंग Gender	विजयवाड़ा Vijaywada	तिरुपति Tirupati	विशाखापटनम Vishakha.
				(1)	(2)	(3)
1015	इवेंट मैनेजमेंट / आयोजन के लिए सहायक सेवाएं Event management / supporting services for holding event	M F S	-- -- --	-- -- --	-- -- --	
1016	बाजार सर्वेक्षण संगठन Market survey organisations	M F S	-- -- --	-- -- --	-- -- --	
1017	लेखा और लेखा परीक्षा फर्म, राष्ट्रीय / अंतर्राष्ट्रीय कानून फर्मों, परामर्श फर्म, आर्किटेक्ट फर्म Accounting & audit firms, national / international law firms, consultancy firms, architect firms	M F S	-- -- --	-- -- --	-- -- --	
1018	सुरक्षा एजेंसियां (सुरक्षा गार्ड का तैनाती) Security agencies (Deployment of security guards)	M F S	-- -- --	-- -- --	-- -- --	
1019	सरकार एजेंसियों / नगरपालिका का, नगरपालिका निगमों को मैन पावर आपूर्ति करने वाले ठेकेदार contractors supplying labour to govt agencies / municipalities, municipal corporations	M F S	-- -- --	-- -- --	-- -- --	
1020	भंडारण warehousing	M F S	-- -- --	-- -- --	-- -- --	
1021	एलपीजी गैस एजेंसियां LPG Gas agencies	M F S	-- -- --	-- -- --	-- -- --	
1022	विमान सेवा Airlines	M F S	-- -- --	-- -- --	-- -- --	



सांख्यिकीय सार 2018-2019

कोड Code	उप वर्ग Sub Group	उद्योग / उप वर्ग IND / Sub Group	आन्ध्र प्रदेश Andhra Pradesh			
			लिंग Gender	विजयवाड़ा Vijaywada	तिरुपति Tirupati	विशाखापटनम Vishakha.
				(1)	(2)	(3)
1099	अन्य Others		M	--	--	--
			F	--	--	--
			S	--	--	--
11	होटल तथा रेस्तरां HOTELS & RESTAURANTS		M	0	0	0
			F	0	0	0
			S	0	0	0
1101	होटल Hotels		M	--	--	--
			F	--	--	--
			S	--	--	--
1102	केन्टीनों सहित रेस्तरां Restuarants including canteens		M	--	--	--
			F	--	--	--
			S	--	--	--
12	सिनेमा एवं थियेटर CINEMAS & THEATRES		M	0	0	0
			F	0	0	0
			S	0	0	0
1201	सिनेमा Cinemas		M	--	--	--
			F	--	--	--
			S	--	--	--
1202	थिएटर खुला एयर थिएटर सहित Theatres including open air theatres		M	--	--	--
			F	--	--	--
			S	--	--	--
13	शिक्षण संस्थान EDUCATIONAL INSTITUTIONS		M	0	0	0
			F	0	0	0
			S	0	0	0
1301	प्राथमिक शिक्षण संस्थान Primary Educational Institution		M	--	--	--
			F	--	--	--
			S	--	--	--
1302	माध्यमिक शिक्षण संस्थान Secondary Educational Institution		M	--	--	--
			F	--	--	--
			S	--	--	--
1303	उच्च शिक्षण संस्थान Higher Educational Institution		M	--	--	--
			F	--	--	--
			S	--	--	--



सांख्यिकीय सार 2018-2019

कोड Code	उप वर्ग Sub Group	उद्योग / उप वर्ग IND / Sub Group	आन्ध्र प्रदेश Andhra Pradesh			
			लिंग Gender	विजयवाड़ा Vijaywada	तिरुपति Tirupati	विशाखापटनम Vishakha.
				(1)	(2)	(3)
1304	तकनीकी शिक्षिक संस्थान (इंजीनियरिंग और तकनीकी शिक्षा), औद्योगिक प्रशिक्षण संस्थान Technical Educational Instution (Engineering & Technological educa- tion), Industrial training institutions	M	--	--	--	
		F	--	--	--	
		S	--	--	--	
1305	डेंटल कॉलेज, नर्सिंग स्कूल और संबद्ध संस्थानों सहित चिकित्सा शिक्षा Medical Education in- cluding Dental colleges, Nursing schools & allied institutions	M	--	--	--	
		F	--	--	--	
		S	--	--	--	
1399	अन्य Others	M	--	--	--	
		F	--	--	--	
		S	--	--	--	
14	अस्पताल, नर्सिंग होम आदि HOSPITALS, NURSING HOMES ETC.	M	0	0	0	
		F	0	0	0	
		S	0	0	0	
1401	अस्पताल Hospitals	M	--	--	--	
		F	--	--	--	
		S	--	--	--	
1402	नर्सिंग होम Nursing Homes	M	--	--	--	
		F	--	--	--	
		S	--	--	--	
1403	रोग और नैदानिक केन्द्र Pathological & Diagnostic centres	M	--	--	--	
		F	--	--	--	
		S	--	--	--	
1404	ब्लड बैंक Blood Bank	M	--	--	--	
		F	--	--	--	
		S	--	--	--	



								दिल्ली Delhi
असम Assam	बिहार Bihar	चंडीगढ़ Chan.	छत्तीसगढ़ Chhattisgarh	राजेंदर प्लेस Rajender Place	नंद नगरी Nand Nagri	रोहिणी Rohini	ओखला Okhla	
(4)	(5)	(6)	(7)	(8)	(9)	(10)	(11)	
--	--	--	--	--	--	--	--	
--	--	--	--	--	--	--	--	
--	--	--	--	--	--	--	--	
--	--	--	--	--	--	--	--	
--	--	--	--	--	--	--	--	
--	--	--	--	--	--	--	--	
--	--	--	--	--	--	--	--	
--	--	--	--	--	--	--	--	
--	--	--	--	--	--	--	--	
--	--	--	--	--	--	--	--	
0	0	0	0	0	0	0	0	
0	0	0	0	0	0	0	0	
0	0	0	0	0	0	0	0	
--	--	--	--	--	--	--	--	
--	--	--	--	--	--	--	--	
--	--	--	--	--	--	--	--	
--	--	--	--	--	--	--	--	
--	--	--	--	--	--	--	--	
--	--	--	--	--	--	--	--	
--	--	--	--	--	--	--	--	
--	--	--	--	--	--	--	--	
--	--	--	--	--	--	--	--	
--	--	--	--	--	--	--	--	
--	--	--	--	--	--	--	--	
--	--	--	--	--	--	--	--	
--	--	--	--	--	--	--	--	
--	--	--	--	--	--	--	--	
--	--	--	--	--	--	--	--	
--	--	--	--	--	--	--	--	



सांख्यिकीय सार 2018-2019

कोड Code	उप वर्ग Sub Group	उद्योग / उप वर्ग IND / Sub Group	आन्ध्र प्रदेश Andhra Pradesh			
			लिंग Gender	विजयवाड़ा Vijaywada	तिरुपति Tirupati	विशाखापटनम Vishakha.
				(1)	(2)	(3)
1499	अन्य Others		M	--	--	--
			F	--	--	--
			S	--	--	--
	कुल जोड़ GRAND TOTAL		M	114	11	91
			F	12	2	3
			S	0	0	0
	जोड़ की प्रतिशतता PERCENTAGE TO TOTAL			1.00	0.10	0.74

एम – पुरुषों का सूचक है।
M - Relates to Males

एफ – महिलाओं का सूचक है।
F - Relates to Females

एस – द्वितीय दुर्घटना का सूचक है।
S - Relates to Second Accident



असम Assam	बिहार Bihar	चंडीगढ़ Chan.	छत्तीसगढ़ Chhattisgarh	राजेंदर प्लेस Rajender Place	दिल्ली Delhi नंद नगरी Nand Nagri	रोहिणी Rohini	ओखला Okhla
(4)	(5)	(6)	(7)	(8)	(9)	(10)	(11)
--	--	--	--	--	--	--	--
--	--	--	--	--	--	--	--
--	--	--	--	--	--	--	--
17	20	28	100	45	17	372	23
1	0	0	2	1	1	12	0
0	0	0	0	0	0	0	0
0.14	0.16	0.22	0.81	0.36	0.14	3.04	0.18



सांख्यिकीय सार 2018-2019

कोड Code	उप वर्ग Sub Group	उद्योग / उप वर्ग IND / Sub Group	गुजरात Gujarat			
			लिंग Gender	गोवा Goa	अहमदाबाद Ahmedabad	वडोदरा Vadodara
				(12)	(13)	(14)
00	खाद्य, पेय तथा तम्बाकू FOOD BEVERAGES AND TOBACCO		M	0	430	33
			F	0	6	2
			S	0	38	0
0001	पशुवध और माँस निर्मित तथा उसका परिरक्षण Salughtering, preparation and preservation of meat		M	--	--	--
			F	--	--	--
			S	--	--	--
0002	दुग्ध उत्पादों का उत्पादन Manufacturing of dairy products		M	--	--	--
			F	--	--	--
			S	--	--	--
0003	फल एवं सब्जियों की डिब्बाबंदी और उसका परिरक्षण Canning and preserva- tion of fruits and vegetables		M	--	--	--
			F	--	--	--
			S	--	--	--
0004	आटे की मिलें Flour Mills		M	--	--	--
			F	--	--	--
			S	--	--	--
0005	चावल मिलें Rice Mills		M	--	--	--
			F	--	--	--
			S	--	--	--
0006	तेल मिलें Oil Mills		M	--	--	--
			F	--	--	--
			S	--	--	--
0007	बर्फ खान Ice Factories		M	--	--	--
			F	--	--	--
			S	--	--	--
0008	पेय Beverages		M	--	--	--
			F	--	--	--
			S	--	--	--
0009	विविध खाद्य इंडस्ट्रीज Miscellaneous Food Industries		M	--	--	--
			F	--	--	--
			S	--	--	--

गुजरात Gujarat		हरियाणा Haryana			कर्नाटक Karnataka		
सूरत Surat	फरीदाबाद Faridabad	गुड़गांव Gurgaon	अम्बाला Ambala	हिमाचल प्रदेश H.P	जम्मू और कश्मीर J & K	झारखण्ड Jharkhand	बंगलौर Bangalore
(15)	(16)	(17)	(18)	(19)	(20)	(21)	(22)
63	616	238	0	274	24	36	50
0	69	11	0	18	0	0	12
0	0	0	0	0	0	0	0
--	--	--	--	--	--	--	--
--	--	--	--	--	--	--	--
--	--	--	--	--	--	--	--
--	--	--	--	--	--	--	--
--	--	--	--	--	--	--	--
--	--	--	--	--	--	--	--
--	--	--	--	--	--	--	--
--	--	--	--	--	--	--	--
--	--	--	--	--	--	--	--
--	--	--	--	--	--	--	--
--	--	--	--	--	--	--	--
--	--	--	--	--	--	--	--
--	--	--	--	--	--	--	--
--	--	--	--	--	--	--	--
--	--	--	--	--	--	--	--
--	--	--	--	--	--	--	--
--	--	--	--	--	--	--	--
--	--	--	--	--	--	--	--
--	--	--	--	--	--	--	--
--	--	--	--	--	--	--	--
--	--	--	--	--	--	--	--
--	--	--	--	--	--	--	--
--	--	--	--	--	--	--	--
--	--	--	--	--	--	--	--
--	--	--	--	--	--	--	--



सांख्यिकीय सार 2018-2019

कोड Code	उप वर्ग Sub Group	उद्योग / उप वर्ग IND / Sub Group	गुजरात Gujarat			
			लिंग Gender	गोवा Goa (12)	अहमदाबाद Ahmedabad (13)	वडोदरा Vadodara (14)
0010	तंबाकू Tobacco	M	--	--	--	
		F	--	--	--	
		S	--	--	--	
0011	बेकरी और कन्फेक्शनरी Bakery & Confectionery	M	--	--	--	
		F	--	--	--	
		S	--	--	--	
0012	डिस्टिलरी और बुअरीज Distillery & Breweries	M	--	--	--	
		F	--	--	--	
		S	--	--	--	
0099	अन्य Others	M	--	430	33	
		F	--	6	2	
		S	--	38	--	
01	वस्त्र TEXTILES	M	21	0	7	
		F	4	0	0	
		S	0	0	0	
0101	रुई की कताई तथा बुनाई मिलें Cotton spg. & Wvg. Mills	M	--	--	5	
		F	--	--	--	
		S	--	--	--	
0102	पटसन मिलें Jute Mills	M	--	--	--	
		F	--	--	--	
		S	--	--	--	
0103	रेशम की मिलें Silk Mills	M	--	--	--	
		F	--	--	--	
		S	--	--	--	
0104	उन की मिलें Woolen Mills	M	--	--	--	
		F	--	--	--	
		S	--	--	--	
0105	अन्य कताई तथा बुनाई मिलें Other spg. wvg. Mills	M	--	--	--	
		F	--	--	--	
		S	--	--	--	
0106	बुनाई की मिलें Knitting Mills	M	--	--	--	
		F	--	--	--	
		S	--	--	--	



गुजरात Gujarat	हरियाणा Haryana		हिमाचल प्रदेश H.P				झारखण्ड Jharkhand	कर्नाटक Karnataka
सूरत Surat	फरीदाबाद Faridabad	गुड़गांव Gurgaon	अम्बाला Ambala	जम्मू और कश्मीर J & K	झारखण्ड Jharkhand	झारखण्ड Jharkhand	बंगलौर Bangalore	
(15)	(16)	(17)	(18)	(19)	(20)	(21)	(22)	
--	--	--	--	--	--	--	--	
--	--	--	--	--	--	--	--	
--	--	--	--	--	--	--	--	
--	--	--	--	--	--	--	--	
--	--	--	--	--	--	--	--	
--	--	--	--	--	--	--	--	
--	--	--	--	--	--	--	--	
--	--	--	--	--	--	--	--	
63	616	238	--	274	24	36	50	
--	69	11	--	18	--	--	12	
--	--	--	--	--	--	--	--	
5	0	4	3	0	8	0	0	
0	0	0	0	0	0	0	0	
0	0	0	0	0	0	0	0	
3	--	4	--	--	4	--	--	
--	--	--	--	--	--	--	--	
--	--	--	--	--	--	--	--	
--	--	--	--	--	--	--	--	
--	--	--	--	--	--	--	--	
1	--	--	--	--	--	--	--	
--	--	--	--	--	--	--	--	
--	--	--	--	--	--	--	--	
--	--	--	--	--	--	--	--	
--	--	--	--	--	--	--	--	
--	--	--	--	--	4	--	--	
--	--	--	--	--	--	--	--	
--	--	--	--	--	--	--	--	
--	--	--	--	--	--	--	--	
--	--	--	--	--	--	--	--	
--	--	--	--	--	--	--	--	
--	--	--	--	--	--	--	--	
--	--	--	--	--	--	--	--	



सांख्यिकीय सार 2018-2019

कोड Code	उप वर्ग Sub Group	उद्योग / उप वर्ग IND / Sub Group	गुजरात Gujarat			
			लिंग Gender	गोवा Goa	अहमदाबाद Ahmedabad	वडोदरा Vadodara
				(12)	(13)	(14)
0107	जिनिंग और प्रक्रियाएं Ginning and Processes	M	--	--	--	
		F	--	--	--	
		S	--	--	--	
0108	तैयार वस्त्र सामग्री का वि. निर्माण तथा मरम्मत Manufacturing and re- paid of made up textiles	M	--	--	2	
		F	--	--	--	
		S	--	--	--	
0199	अन्य Others	M	21	--	--	
		F	4	--	--	
		S	--	--	--	
02	चमड़ा तथा रबड़ LEATHER & RUBBER	M	0	0	0	
		F	0	0	0	
		S	0	0	0	
0201	चर्म शोधन एवं चर्म परिष्करण Tanneries and leather finishing	M	--	--	--	
		F	--	--	--	
		S	--	--	--	
0202	बूटों एवं जूतों का निर्माण तथा मरम्मत Maunfacture & repair of boot and shoes	M	--	--	--	
		F	--	--	--	
		S	--	--	--	
0203	फुटवीयर के अतिरिक्त चर्म उत्पाद का निर्माण Manufacture of leather products except foot wear	M	--	--	--	
		F	--	--	--	
		S	--	--	--	
0204	रबड़ तथा रबड़ की वस्तुओं का उत्पाद Manufacture of Rubber & Rubber Products	M	--	--	--	
		F	--	--	--	
		S	--	--	--	
0205	प्लास्टिक का निर्माण / पीवीसी उत्पाद Manufacture of Plastic / PVC Products	M	--	--	--	
		F	--	--	--	
		S	--	--	--	
0299	अन्य Others	M	--	--	--	
		F	--	--	--	
		S	--	--	--	



गुजरात Gujarat	हरियाणा Haryana						कर्नाटक Karnataka
सूरत Surat	फरीदाबाद Faridabad	गुड़गांव Gurgaon	अम्बाला Ambala	हिमाचल प्रदेश H.P	जम्मू और कश्मीर J & K	झारखण्ड Jharkhand	बंगलौर Bangalore
(15)	(16)	(17)	(18)	(19)	(20)	(21)	(22)
1	--	--	--	--	--	--	--
--	--	--	--	--	--	--	--
--	--	--	--	--	--	--	--
--	--	--	--	--	--	--	--
--	--	--	--	--	--	--	--
--	--	--	--	--	--	--	--
--	--	--	3	--	--	--	--
--	--	--	--	--	--	--	--
0	0	0	1	0	0	0	0
0	0	0	0	0	0	0	0
0	0	0	0	0	0	0	0
--	--	--	--	--	--	--	--
--	--	--	--	--	--	--	--
--	--	--	--	--	--	--	--
--	--	--	--	--	--	--	--
--	--	--	--	--	--	--	--
--	--	--	--	--	--	--	--
--	--	--	--	--	--	--	--
--	--	--	--	--	--	--	--
--	--	--	--	--	--	--	--
--	--	--	--	--	--	--	--
--	--	--	--	--	--	--	--
--	--	--	--	--	--	--	--
--	--	--	1	--	--	--	--
--	--	--	--	--	--	--	--
--	--	--	--	--	--	--	--
--	--	--	--	--	--	--	--
--	--	--	--	--	--	--	--
--	--	--	--	--	--	--	--



सांख्यिकीय सार 2018-2019

कोड Code	उप वर्ग Sub Group	उद्योग / उप वर्ग IND / Sub Group	गुजरात Gujarat			
			लिंग Gender	गोवा Goa (12)	अहमदाबाद Ahmedabad (13)	वडोदरा Vadodara (14)
03	रसायन तथा रसायनिक उत्पाद CHEMICALS AND CHEMICAL PRODUCTS		M	0	0	0
			F	0	0	0
			S	0	0	0
	0301	रसायन उर्वरक सहित Chemicals Including Fertilizers	M	--	--	--
			F	--	--	--
			S	--	--	--
	0302	तेल Oils	M	--	--	--
			F	--	--	--
			S	--	--	--
	0303	माचिस Matches	M	--	--	--
			F	--	--	--
			S	--	--	--
	0304	अन्य रसायन Other Chemicals	M	--	--	--
			F	--	--	--
			S	--	--	--
	0305	ड्रग्स और फार्मास्यूटिकल्स / प्रसाधन सामग्री Drugs & Pharmaceuticals / Cosmetics	M	--	--	--
			F	--	--	--
			S	--	--	--
	0306	रंजक, पेंट और पिगमेंट Dyes, Paints & Pigments	M	--	--	--
F			--	--	--	
S			--	--	--	
0399	अन्य Others	M	--	--	--	
		F	--	--	--	
		S	--	--	--	
04	अधात्विक खनिज NON-METALLIC MINERALS	M	0	0	0	
		F	0	0	0	
		S	0	0	0	
	0401	पैट्रोलियम परिष्करण शाखाएं Petroleum refineries	M	--	--	--
			F	--	--	--
			S	--	--	--
	0402	पैट्रोल तथा कोयले के अन्य उत्पाद Other Products of petroleum and coal	M	--	--	--
			F	--	--	--
			S	--	--	--



गुजरात Gujarat		हरियाणा Haryana			कर्नाटक Karnataka		
सूरत Surat	फरीदाबाद Faridabad	गुड़गांव Gurgaon	अम्बाला Ambala	हिमाचल प्रदेश H.P	जम्मू और कश्मीर J & K	झारखण्ड Jharkhand	बंगलौर Bangalore
(15)	(16)	(17)	(18)	(19)	(20)	(21)	(22)
0	0	0	1	0	2	0	0
0	0	0	0	0	0	0	0
0	0	0	0	0	0	0	0
--	--	--	--	--	--	--	--
--	--	--	--	--	--	--	--
--	--	--	--	--	--	--	--
--	--	--	--	--	--	--	--
--	--	--	--	--	--	--	--
--	--	--	--	--	--	--	--
--	--	--	--	--	--	--	--
--	--	--	--	--	--	--	--
--	--	--	--	--	1	--	--
--	--	--	--	--	--	--	--
--	--	--	1	--	1	--	--
--	--	--	--	--	--	--	--
--	--	--	--	--	--	--	--
--	--	--	--	--	--	--	--
--	--	--	--	--	--	--	--
--	--	--	--	--	--	--	--
--	--	--	--	--	--	--	--
--	--	--	--	--	--	--	--
0	0	0	1	0	0	0	0
0	0	0	0	0	0	0	0
0	0	0	0	0	0	0	0
--	--	--	--	--	--	--	--
--	--	--	--	--	--	--	--
--	--	--	--	--	--	--	--
--	--	--	--	--	--	--	--
--	--	--	--	--	--	--	--
--	--	--	--	--	--	--	--
--	--	--	--	--	--	--	--
--	--	--	--	--	--	--	--
--	--	--	--	--	--	--	--



सांख्यिकीय सार 2018-2019

कोड Code	उप वर्ग Sub Group	उद्योग / उप वर्ग IND / Sub Group	गुजरात Gujarat			
			लिंग Gender	गोवा Goa (12)	अहमदाबाद Ahmedabad (13)	वडोदरा Vadodara (14)
0403	ईंट और पत्थर Bricks and stones	M	--	--	--	
		F	--	--	--	
		S	--	--	--	
0404	कांच निर्माण तथा कांच उत्पाद Manufacture of glass and glass products	M	--	--	--	
		F	--	--	--	
		S	--	--	--	
0405	मिट्टी तथा चीनी मिट्टी के बर्तन Potteries and china Earthenware	M	--	--	--	
		F	--	--	--	
		S	--	--	--	
0406	सीमेंट Cement	M	--	--	--	
		F	--	--	--	
		S	--	--	--	
0407	अभ्रक Mica	M	--	--	--	
		F	--	--	--	
		S	--	--	--	
0408	ऐस्बेस्टास Asbestos	M	--	--	--	
		F	--	--	--	
		S	--	--	--	
0499	अन्य Others	M	--	--	--	
		F	--	--	--	
		S	--	--	--	
05	धात्विक खनिज METALLIC MINERALS	M	0	0	0	
		F	0	0	0	
		S	0	0	0	
0501	धातु निष्क्रियण और शोधन Metal Extracting and refining	M	--	--	--	
		F	--	--	--	
		S	--	--	--	
0502	धातु का रूपांतरण Metal conversion	M	--	--	--	
		F	--	--	--	
		S	--	--	--	
0503	धातु बेलन Metal Rolling	M	--	--	--	
		F	--	--	--	
		S	--	--	--	



गुजरात Gujarat	हरियाणा Haryana						कर्नाटक Karnataka
सूरत Surat	फरीदाबाद Faridabad	गुड़गांव Gurgaon	अम्बाला Ambala	हिमाचल प्रदेश H.P	जम्मू और कश्मीर J & K	झारखण्ड Jharkhand	बंगलौर Bangalore
(15)	(16)	(17)	(18)	(19)	(20)	(21)	(22)
--	--	--	--	--	--	--	--
--	--	--	--	--	--	--	--
--	--	--	--	--	--	--	--
--	--	--	--	--	--	--	--
--	--	--	--	--	--	--	--
--	--	--	--	--	--	--	--
--	--	--	--	--	--	--	--
--	--	--	--	--	--	--	--
--	--	--	--	--	--	--	--
--	--	--	--	--	--	--	--
--	--	--	--	--	--	--	--
--	--	--	--	--	--	--	--
--	--	--	--	--	--	--	--
--	--	--	--	--	--	--	--
--	--	--	--	--	--	--	--
--	--	--	--	--	--	--	--
--	--	--	--	--	--	--	--
--	--	--	--	--	--	--	--
--	--	--	--	--	--	--	--
--	--	--	--	--	--	--	--
--	--	--	1	--	--	--	--
--	--	--	--	--	--	--	--
--	--	--	--	--	--	--	--
0	0	0	15	0	0	0	0
0	0	0	0	0	0	0	0
0	0	0	0	0	0	0	0
--	--	--	--	--	--	--	--
--	--	--	--	--	--	--	--
--	--	--	--	--	--	--	--
--	--	--	--	--	--	--	--
--	--	--	--	--	--	--	--
--	--	--	--	--	--	--	--
--	--	--	--	--	--	--	--
--	--	--	--	--	--	--	--
--	--	--	4	--	--	--	--
--	--	--	--	--	--	--	--
--	--	--	--	--	--	--	--



सांख्यिकीय सार 2018-2019

कोड Code	उप वर्ग Sub Group	उद्योग / उप वर्ग IND / Sub Group	गुजरात Gujarat			
			लिंग Gender	गोवा Goa	अहमदाबाद Ahmedabad	वडोदरा Vadodara
				(12)	(13)	(14)
0504	ढलाई खानें Foundaries		M	--	--	--
			F	--	--	--
			S	--	--	--
0505	गैल्वनाइजिंग, टिनिंग, प्लाटिंग और इनेमलिंग Galvanising, Tinning, Plating & Enamelling		M	--	--	--
			F	--	--	--
			S	--	--	--
0506	हल्के धातु उद्योग Light metal industries		M	--	--	--
			F	--	--	--
			S	--	--	--
0599	अन्य Others		M	--	--	--
			F	--	--	--
			S	--	--	--
06	अभियांत्रिक ENGINEERING		M	0	0	0
			F	0	0	0
			S	0	0	0
0601	वस्त्र मशीनें और उपकरण Textile Machinery & Accessories		M	--	--	--
			F	--	--	--
			S	--	--	--
0602	विद्युत मशीनें Electric Machinery		M	--	--	--
			F	--	--	--
			S	--	--	--
0603	तार यंत्र कार्यशाला Telegraph workshops		M	--	--	--
			F	--	--	--
			S	--	--	--
0604	विद्युत लैंप, पंखे तथा अन्य उपकरण Electric Lamps, Fans and other accessories		M	--	--	--
			F	--	--	--
			S	--	--	--
0605	कृषीय उपकरण तथा मशीनी उपकरण Agricultural implements and Machinery tools		M	--	--	--
			F	--	--	--
			S	--	--	--
0606	सामान्य इन्जीनियरिंग जाब General & Job engineer- ing		M	--	--	--
			F	--	--	--
			S	--	--	--



गुजरात Gujarat		हरियाणा Haryana			कर्नाटक Karnataka		
सूरत Surat	फरीदाबाद Faridabad	गुड़गांव Gurgaon	अम्बाला Ambala	हिमाचल प्रदेश H.P	जम्मू और कश्मीर J & K	झारखण्ड Jharkhand	बंगलौर Bangalore
(15)	(16)	(17)	(18)	(19)	(20)	(21)	(22)
--	--	--	--	--	--	--	--
--	--	--	--	--	--	--	--
--	--	--	--	--	--	--	--
--	--	--	--	--	--	--	--
--	--	--	--	--	--	--	--
--	--	--	--	--	--	--	--
--	--	--	9	--	--	--	--
--	--	--	--	--	--	--	--
--	--	--	--	--	--	--	--
--	--	--	2	--	--	--	--
--	--	--	--	--	--	--	--
--	--	--	--	--	--	--	--
0	0	0	8	0	0	0	0
0	0	0	0	0	0	0	0
0	0	0	0	0	0	0	0
--	--	--	--	--	--	--	--
--	--	--	--	--	--	--	--
--	--	--	--	--	--	--	--
--	--	--	--	--	--	--	--
--	--	--	--	--	--	--	--
--	--	--	--	--	--	--	--
--	--	--	--	--	--	--	--
--	--	--	--	--	--	--	--
--	--	--	--	--	--	--	--
--	--	--	--	--	--	--	--
--	--	--	--	--	--	--	--
--	--	--	--	--	--	--	--
--	--	--	--	--	--	--	--
--	--	--	--	--	--	--	--
--	--	--	--	--	--	--	--
--	--	--	3	--	--	--	--
--	--	--	--	--	--	--	--
--	--	--	--	--	--	--	--



सांख्यिकीय सार 2018-2019

कोड Code	उप वर्ग Sub Group	उद्योग / उप वर्ग IND / Sub Group	गुजरात Gujarat			
			लिंग Gender	गोवा Goa (12)	अहमदाबाद Ahmedabad (13)	वडोदरा Vadodara (14)
0607	विद्युत सेल, बैटरी आदि का विनिर्माण Manufacturing of Electrical Cells, Batteries etc.	M	--	--	--	
		F	--	--	--	
		S	--	--	--	
0699	अन्य Others	M	--	--	--	
		F	--	--	--	
		S	--	--	--	
07	परिवहन TRANSPORT	M	0	0	0	
		F	0	0	0	
		S	0	0	0	
0701	जहाज निर्माण Ship Building	M	--	--	--	
		F	--	--	--	
		S	--	--	--	
0702	रेल कार्यशालाएं Railway Workshops	M	--	--	--	
		F	--	--	--	
		S	--	--	--	
0703	ट्रामवे कार्यशालाएं Tramway Workshops	M	--	--	--	
		F	--	--	--	
		S	--	--	--	
0704	मोटर वाहन Motor Vehicles	M	--	--	--	
		F	--	--	--	
		S	--	--	--	
0705	साईकिले Bicycles	M	--	--	--	
		F	--	--	--	
		S	--	--	--	
0706	वायुयान Aircraft	M	--	--	--	
		F	--	--	--	
		S	--	--	--	
0707	कोच निर्माण Coach building	M	--	--	--	
		F	--	--	--	
		S	--	--	--	
0799	अन्य Others	M	--	--	--	
		F	--	--	--	
		S	--	--	--	



सांख्यिकीय सार 2018-2019

कोड Code	उप वर्ग Sub Group	उद्योग / उप वर्ग IND / Sub Group	गुजरात Gujarat			
			लिंग Gender	गोवा Goa	अहमदाबाद Ahmedabad	वडोदरा Vadodara
				(12)	(13)	(14)
08	कागज और मुद्रण PAPER & PRINTING		M	0	0	0
			F	0	0	0
			S	0	0	0
0801	लुगदी कागज और कागज बोर्ड की मिलें Pulp paper & Paper Board Mills		M	--	--	--
			F	--	--	--
			S	--	--	--
0802	लुगदी कागज और कागज बोर्ड के पदार्थों का विनिर्माण Mfrs., of articles of pulp, paper board		M	--	--	--
			F	--	--	--
			S	--	--	--
0803	मुद्रण तथा जिल्दबंदी Printing & book binding		M	--	--	--
			F	--	--	--
			S	--	--	--
0899	अन्य Others		M	--	--	--
			F	--	--	--
			S	--	--	--
09	विविध MISCELLANEOUS		M	0	0	0
			F	0	0	0
			S	0	0	0
0901	फर्नीचर के अतिरिक्त लकड़ी तथा कार्क Wood & cork, except furniture		M	--	--	--
			F	--	--	--
			S	--	--	--
0902	फर्नीचर तथा फिक्सचर्स Furniture & Fixture		M	--	--	--
			F	--	--	--
			S	--	--	--
0903	टकसाल Mints		M	--	--	--
			F	--	--	--
			S	--	--	--
0904	आयुध कारखाने Oridinance Factories		M	--	--	--
			F	--	--	--
			S	--	--	--
0905	विद्युत दीप तथा विद्युत शक्ति Electric light and power		M	--	--	--
			F	--	--	--
			S	--	--	--

STATISTICAL ABSTRACT 2018-2019



गुजरात Gujarat		हरियाणा Haryana			कर्नाटक Karnataka		
सूरत Surat	फरीदाबाद Faridabad	गुड़गांव Gurgaon	अम्बाला Ambala	हिमाचल प्रदेश H.P	जम्मू और कश्मीर J & K	झारखण्ड Jharkhand	बंगलौर Bangalore
(15)	(16)	(17)	(18)	(19)	(20)	(21)	(22)
0	0	0	1	0	0	0	0
0	0	0	0	0	0	0	0
0	0	0	0	0	0	0	0
--	--	--	--	--	--	--	--
--	--	--	--	--	--	--	--
--	--	--	--	--	--	--	--
--	--	--	--	--	--	--	--
--	--	--	--	--	--	--	--
--	--	--	1	--	--	--	--
--	--	--	--	--	--	--	--
0	0	0	13	0	0	0	0
0	0	0	0	0	0	0	0
0	0	0	0	0	0	0	0
--	--	--	8	--	--	--	--
--	--	--	--	--	--	--	--
--	--	--	--	--	--	--	--
--	--	--	--	--	--	--	--
--	--	--	--	--	--	--	--
--	--	--	--	--	--	--	--
--	--	--	--	--	--	--	--
--	--	--	--	--	--	--	--
--	--	--	--	--	--	--	--
--	--	--	--	--	--	--	--
--	--	--	--	--	--	--	--
--	--	--	--	--	--	--	--
--	--	--	--	--	--	--	--
--	--	--	--	--	--	--	--



सांख्यिकीय सार 2018-2019

कोड Code	उप वर्ग Sub Group	उद्योग / उप वर्ग IND / Sub Group	गुजरात Gujarat			
			लिंग Gender	गोवा Goa (12)	अहमदाबाद Ahmedabad (13)	वडोदरा Vadodara (14)
0906	गैस विनिर्माण और वितरण Gas Mftg. and distribu- tion	M	--	--	--	
		F	--	--	--	
		S	--	--	--	
0907	जल आपूर्ति Water Supply	M	--	--	--	
		F	--	--	--	
		S	--	--	--	
0908	सेनेट्री सेवाएं Sanitary services	M	--	--	--	
		F	--	--	--	
		S	--	--	--	
0909	लांड्री, जाब डाइंग ड्राईक्लीनिंग Laundries, job, dying, dry, cleaning etc.	M	--	--	--	
		F	--	--	--	
		S	--	--	--	
0910	आभूषण बनाना / डायमंड कटिंग, पॉलिशिंग आदि। Jewellery making / Dia- mond cutting, Polishing etc.	M	--	--	--	
		F	--	--	--	
		S	--	--	--	
0911	सॉफ्टवेयर विकास Software Development	M	--	--	--	
		F	--	--	--	
		S	--	--	--	
0912	पेट्रोल / डीजल पंप Petrol / Diesel Pumps	M	--	--	--	
		F	--	--	--	
		S	--	--	--	
0913	सीएनजी / एलपीएस स्टेशन CNG / LPS Stations	M	--	--	--	
		F	--	--	--	
		S	--	--	--	
0999	अन्य Others	M	--	--	--	
		F	--	--	--	
		S	--	--	--	
10	व्यावसायिक स्थापनाएं COMMERCIAL ESTABLISHMENTS	M	0	0	0	
		F	0	0	0	
		S	0	0	0	
1001	विशिष्ट श्रम ठेकेदार / मैन पावर सप्लाइ Exclusive labour contrac- tor / man power supplies	M	--	--	--	
		F	--	--	--	
		S	--	--	--	



गुजरात Gujarat		हरियाणा Haryana			कर्नाटक Karnataka		
सूरत Surat	फरीदाबाद Faridabad	गुड़गांव Gurgaon	अम्बाला Ambala	हिमाचल प्रदेश H.P	जम्मू और कश्मीर J & K	झारखण्ड Jharkhand	बंगलौर Bangalore
(15)	(16)	(17)	(18)	(19)	(20)	(21)	(22)
--	--	--	--	--	--	--	--
--	--	--	--	--	--	--	--
--	--	--	--	--	--	--	--
--	--	--	1	--	--	--	--
--	--	--	--	--	--	--	--
--	--	--	--	--	--	--	--
--	--	--	--	--	--	--	--
--	--	--	--	--	--	--	--
--	--	--	--	--	--	--	--
--	--	--	--	--	--	--	--
--	--	--	--	--	--	--	--
--	--	--	--	--	--	--	--
--	--	--	--	--	--	--	--
--	--	--	--	--	--	--	--
--	--	--	--	--	--	--	--
--	--	--	--	--	--	--	--
--	--	--	--	--	--	--	--
--	--	--	--	--	--	--	--
--	--	--	--	--	--	--	--
--	--	--	--	--	--	--	--
--	--	--	--	--	--	--	--
--	--	--	--	--	--	--	--
--	--	--	4	--	--	--	--
--	--	--	--	--	--	--	--
--	--	--	--	--	--	--	--
0	0	0	3	0	1	0	0
0	0	0	1	0	0	0	0
0	0	0	0	0	0	0	0
--	--	--	1	--	1	--	--
--	--	--	--	--	--	--	--
--	--	--	--	--	--	--	--



सांख्यिकीय सार 2018-2019

कोड Code	उप वर्ग Sub Group	उद्योग / उप वर्ग IND / Sub Group	गुजरात Gujarat			
			लिंग Gender	गोवा Goa (12)	अहमदाबाद Ahmedabad (13)	वडोदरा Vadodara (14)
1002	थोक व फुटकर दुकानें Wholesale and retail shops		M	--	--	--
			F	--	--	--
			S	--	--	--
1003	बीमा स्थापनाएं Insurance establishments		M	--	--	--
			F	--	--	--
			S	--	--	--
1004	बैंक स्थापनाएं Banking establishments		M	--	--	--
			F	--	--	--
			S	--	--	--
1005	समाचार पत्र स्थापनाएं Newspaper establishments		M	--	--	--
			F	--	--	--
			S	--	--	--
1006	सड़क मोटर परिवहन स्थापनाएं Road motor transport establishments		M	--	--	--
			F	--	--	--
			S	--	--	--
1007	वेबसाइटों का विकास, सी-डैक / सीएएम / सीआई / जीआ. ईएस उत्पाद जीवन चक्र प्रबंधन, दूरस्थ और फोटोग्राममैट्री, इमेज प्रसंस्करण, इंजीनियरिंग सेवाएं Development of web-sites, C-DAC / CAM /CAE /GIS product life cycle management, remote & photogrammetry, Image processing, Engineering Services		M	--	--	--
			F	--	--	--
			S	--	--	--



गुजरात Gujarat		हरियाणा Haryana			कर्नाटक Karnataka		
सूरत Surat	फरीदाबाद Faridabad	गुड़गांव Gurgaon	अम्बाला Ambala	हिमाचल प्रदेश H.P	जम्मू और कश्मीर J & K	झारखण्ड Jharkhand	बंगलौर Bangalore
(15)	(16)	(17)	(18)	(19)	(20)	(21)	(22)
--	--	--	--	--	--	--	--
--	--	--	--	--	--	--	--
--	--	--	--	--	--	--	--
--	--	--	--	--	--	--	--
--	--	--	--	--	--	--	--
--	--	--	--	--	--	--	--
--	--	--	--	--	--	--	--
--	--	--	--	--	--	--	--
--	--	--	--	--	--	--	--
--	--	--	--	--	--	--	--
--	--	--	--	--	--	--	--
--	--	--	--	--	--	--	--
--	--	--	--	--	--	--	--
--	--	--	--	--	--	--	--
--	--	--	--	--	--	--	--
--	--	--	--	--	--	--	--
--	--	--	--	--	--	--	--
--	--	--	--	--	--	--	--



सांख्यिकीय सार 2018-2019

कोड Code	उप वर्ग Sub Group	उद्योग / उप वर्ग IND / Sub Group	गुजरात Gujarat			
			लिंग Gender	गोवा Goa (12)	अहमदाबाद Ahmedabad (13)	वडोदरा Vadodara (14)
1008		कॉल सेंटर / आईटी सक्षम सेवा प्रदाताओं / बैंक ऑफिस संचालन / चिकित्सा, कानूनी एन्क्रिप्शन / प्रतिलेखन सेवाएं, ई-सेवाएं / ऑनलाइन खरीदा. री उपलब्ध करा रही डॉट को.इन कंपनियों Call centres / IT enabled service providers / back-office operations / medical, legal encryptions / transcription services, dot co.in companies providing e-services / online shopping	M	--	--	--
			F	--	--	--
			S	--	--	--
1009		निर्माण एजेंसियां, रीयल एस्टेट डेवलपर construction agencies, real estate developers	M	--	--	--
			F	--	--	--
			S	--	--	--
1010		टेली सेवाएं / मोबाइल फोन सेवाएं Tele services / Mobile phone services	M	--	--	--
			F	--	--	--
			S	--	--	--
1011		निजी टीवी चैनल / केबल टीवी संचालन Private TV Channels / Cable TV Operations	M	--	--	--
			F	--	--	--
			S	--	--	--
1012		मनोरंजन उद्यान / रिसॉर्ट्स Amusement Parks / Resorts	M	--	--	--
			F	--	--	--
			S	--	--	--
1013		कंप्यूटर प्रशिक्षण केंद्र Computer Training Centres	M	--	--	--
			F	--	--	--
			S	--	--	--
1014		उड़ान खानपान सेवा प्रदाता Flight Catering service providers	M	--	--	--
			F	--	--	--
			S	--	--	--

STATISTICAL ABSTRACT 2018-2019



गुजरात Gujarat		हरियाणा Haryana			कर्नाटक Karnataka		
सूरत Surat	फरीदाबाद Faridabad	गुड़गांव Gurgaon	अम्बाला Ambala	हिमाचल प्रदेश H.P	जम्मू और कश्मीर J & K	झारखण्ड Jharkhand	बंगलौर Bangalore
(15)	(16)	(17)	(18)	(19)	(20)	(21)	(22)
--	--	--	--	--	--	--	--
--	--	--	--	--	--	--	--
--	--	--	--	--	--	--	--
--	--	--	--	--	--	--	--
--	--	--	--	--	--	--	--
--	--	--	--	--	--	--	--
--	--	--	--	--	--	--	--
--	--	--	--	--	--	--	--
--	--	--	--	--	--	--	--
--	--	--	--	--	--	--	--
--	--	--	--	--	--	--	--
--	--	--	--	--	--	--	--
--	--	--	--	--	--	--	--
--	--	--	--	--	--	--	--
--	--	--	--	--	--	--	--
--	--	--	--	--	--	--	--
--	--	--	--	--	--	--	--
--	--	--	--	--	--	--	--
--	--	--	--	--	--	--	--
--	--	--	--	--	--	--	--
--	--	--	--	--	--	--	--
--	--	--	--	--	--	--	--
--	--	--	--	--	--	--	--
--	--	--	--	--	--	--	--
--	--	--	--	--	--	--	--
--	--	--	--	--	--	--	--
--	--	--	--	--	--	--	--
--	--	--	--	--	--	--	--
--	--	--	--	--	--	--	--



सांख्यिकीय सार 2018-2019

कोड Code	उप वर्ग Sub Group	उद्योग / उप वर्ग IND / Sub Group	गुजरात Gujarat			
			लिंग Gender	गोवा Goa (12)	अहमदाबाद Ahmedabad (13)	वडोदरा Vadodara (14)
1015	इवेंट मैनेजमेंट / आयोजन के लिए सहायक सेवाएं Event management / supporting services for holding event	M	--	--	--	
		F	--	--	--	
		S	--	--	--	
1016	बाजार सर्वेक्षण संगठन Market survey organisations	M	--	--	--	
		F	--	--	--	
		S	--	--	--	
1017	लेखा और लेखा परीक्षा फर्म, राष्ट्रीय / अंतर्राष्ट्रीय कानून फर्मो, परामर्श फर्म, आर्किटेक्ट फर्म Accounting & audit firms, national / international law firms, consultancy firms, architect firms	M	--	--	--	
		F	--	--	--	
		S	--	--	--	
1018	सुरक्षा एजेंसियां (सुरक्षा गार्ड का तैनाती) Security agencies (Deployment of security guards)	M	--	--	--	
		F	--	--	--	
		S	--	--	--	
1019	सरकार एजेंसियों / नगरपालिका, नगरपालिका निगमों को मैन पावर आपूर्ति करने वाले ठेकेदार contractors supplying labour to govt agencies / municipalities, municipal corporations	M	--	--	--	
		F	--	--	--	
		S	--	--	--	
1020	भंडारण warehousing	M	--	--	--	
		F	--	--	--	
		S	--	--	--	
1021	एलपीजी गैस एजेंसियां LPG Gas agencies	M	--	--	--	
		F	--	--	--	
		S	--	--	--	
1022	विमान सेवा Airlines	M	--	--	--	
		F	--	--	--	
		S	--	--	--	



गुजरात Gujarat		हरियाणा Haryana		हिमाचल प्रदेश	जम्मू और कश्मीर	झारखण्ड	कर्नाटक Karnataka
सूरत Surat	फरीदाबाद Faridabad	गुड़गांव Gurgaon	अम्बाला Ambala	H.P	J & K	Jharkhand	बंगलौर Bangalore
(15)	(16)	(17)	(18)	(19)	(20)	(21)	(22)
--	--	--	--	--	--	--	--
--	--	--	--	--	--	--	--
--	--	--	--	--	--	--	--
--	--	--	--	--	--	--	--
--	--	--	--	--	--	--	--
--	--	--	--	--	--	--	--
--	--	--	--	--	--	--	--
--	--	--	--	--	--	--	--
--	--	--	--	--	--	--	--
--	--	--	--	--	--	--	--
--	--	--	--	--	--	--	--
--	--	--	2	--	--	--	--
--	--	--	1	--	--	--	--
--	--	--	--	--	--	--	--
--	--	--	--	--	--	--	--
--	--	--	--	--	--	--	--
--	--	--	--	--	--	--	--
--	--	--	--	--	--	--	--
--	--	--	--	--	--	--	--
--	--	--	--	--	--	--	--
--	--	--	--	--	--	--	--
--	--	--	--	--	--	--	--
--	--	--	--	--	--	--	--
--	--	--	--	--	--	--	--
--	--	--	--	--	--	--	--



सांख्यिकीय सार 2018-2019

कोड Code	उप वर्ग Sub Group	उद्योग / उप वर्ग IND / Sub Group	गुजरात Gujarat			
			लिंग Gender	गोवा Goa (12)	अहमदाबाद Ahmedabad (13)	वडोदरा Vadodara (14)
1099	अन्य Others		M	--	--	--
			F	--	--	--
			S	--	--	--
11	होटल तथा रेस्तरां HOTELS & RESTAURANTS		M	0	0	0
			F	0	0	0
			S	0	0	0
1101	होटल Hotels		M	--	--	--
			F	--	--	--
			S	--	--	--
1102	केन्टीनों सहित रेस्तरां Restuarants including canteens		M	--	--	--
			F	--	--	--
			S	--	--	--
12	सिनेमा एवं थियेटर CINEMAS & THEATRES		M	0	0	0
			F	0	0	0
			S	0	0	0
1201	सिनेमा Cinemas		M	--	--	--
			F	--	--	--
			S	--	--	--
1202	थिएटर खुला एयर थिएटर सहित Theatres including open air theatres		M	--	--	--
			F	--	--	--
			S	--	--	--
13	शिक्षण संस्थान EDUCATIONAL INSTITUTIONS		M	0	0	0
			F	0	0	0
			S	0	0	0
1301	प्राथमिक शिक्षण संस्थान Primary Educational Institution		M	--	--	--
			F	--	--	--
			S	--	--	--
1302	माध्यमिक शिक्षण संस्थान Secondary Educational Institution		M	--	--	--
			F	--	--	--
			S	--	--	--
1303	उच्च शिक्षण संस्थान Higher Educational Institution		M	--	--	--
			F	--	--	--
			S	--	--	--



गुजरात Gujarat		हरियाणा Haryana			हिमाचल प्रदेश	जम्मू और कश्मीर	झारखण्ड	कर्नाटक Karnataka
सूरत Surat	फरीदाबाद Faridabad	गुड़गांव Gurgaon	अम्बाला Ambala	H.P	J & K	Jharkhand	बंगलौर Bangalore	
(15)	(16)	(17)	(18)	(19)	(20)	(21)	(22)	
--	--	--	--	--	--	--	--	
--	--	--	--	--	--	--	--	
--	--	--	--	--	--	--	--	
0	0	0	1	0	0	0	0	
0	0	0	0	0	0	0	0	
0	0	0	0	0	0	0	0	
--	--	--	1	--	--	--	--	
--	--	--	--	--	--	--	--	
--	--	--	--	--	--	--	--	
--	--	--	--	--	--	--	--	
--	--	--	--	--	--	--	--	
0	0	0	0	0	0	0	0	
0	0	0	0	0	0	0	0	
0	0	0	0	0	0	0	0	
--	--	--	--	--	--	--	--	
--	--	--	--	--	--	--	--	
--	--	--	--	--	--	--	--	
--	--	--	--	--	--	--	--	
--	--	--	--	--	--	--	--	
0	0	0	0	0	0	0	0	
0	0	0	0	0	0	0	0	
0	0	0	0	0	0	0	0	
--	--	--	--	--	--	--	--	
--	--	--	--	--	--	--	--	
--	--	--	--	--	--	--	--	
--	--	--	--	--	--	--	--	
--	--	--	--	--	--	--	--	
--	--	--	--	--	--	--	--	
--	--	--	--	--	--	--	--	
--	--	--	--	--	--	--	--	
--	--	--	--	--	--	--	--	
--	--	--	--	--	--	--	--	
--	--	--	--	--	--	--	--	
--	--	--	--	--	--	--	--	



सांख्यिकीय सार 2018-2019

कोड Code	उप वर्ग Sub Group	उद्योग / उप वर्ग IND / Sub Group	गुजरात Gujarat			
			लिंग Gender	गोवा Goa (12)	अहमदाबाद Ahmedabad (13)	वडोदरा Vadodara (14)
1304	तकनीकी शैक्षिक संस्थान (इंजीनियरिंग और तकनीकी शिक्षा), औद्योगिक प्रशिक्षण संस्थान Technical Educational Instution (Engineering & Technological educa- tion), Industrial training institutions	M	--	--	--	
		F	--	--	--	
		S	--	--	--	
1305	डेंटल कॉलेज, नर्सिंग स्कूल और संबद्ध संस्थानों सहित चिकित्सा शिक्षा Medical Education in- cluding Dental colleges, Nursing schools & allied institutions	M	--	--	--	
		F	--	--	--	
		S	--	--	--	
1399	अन्य Others	M	--	--	--	
		F	--	--	--	
		S	--	--	--	
14	अस्पताल, नर्सिंग होम आदि HOSPITALS, NURSING HOMES ETC.	M	0	0	0	
		F	0	0	0	
		S	0	0	0	
1401	अस्पताल Hospitals	M	--	--	--	
		F	--	--	--	
		S	--	--	--	
1402	नर्सिंग होम Nursing Homes	M	--	--	--	
		F	--	--	--	
		S	--	--	--	
1403	रोग और नैदानिक केन्द्र Pathological & Diagnostic centres	M	--	--	--	
		F	--	--	--	
		S	--	--	--	
1404	ब्लड बैंक Blood Bank	M	--	--	--	
		F	--	--	--	
		S	--	--	--	

गुजरात Gujarat		हरियाणा Haryana		हिमाचल प्रदेश	जम्मू और कश्मीर	झारखण्ड	कर्नाटक Karnataka
सूरत Surat	फरीदाबाद Faridabad	गुड़गांव Gurgaon	अम्बाला Ambala	H.P	J & K	Jharkhand	बंगलौर Bangalore
(15)	(16)	(17)	(18)	(19)	(20)	(21)	(22)
--	--	--	--	--	--	--	--
--	--	--	--	--	--	--	--
--	--	--	--	--	--	--	--
--	--	--	--	--	--	--	--
--	--	--	--	--	--	--	--
--	--	--	--	--	--	--	--
--	--	--	--	--	--	--	--
--	--	--	--	--	--	--	--
--	--	--	--	--	--	--	--
0	0	0	0	0	0	0	0
0	0	0	0	0	0	0	0
0	0	0	0	0	0	0	0
--	--	--	--	--	--	--	--
--	--	--	--	--	--	--	--
--	--	--	--	--	--	--	--
--	--	--	--	--	--	--	--
--	--	--	--	--	--	--	--
--	--	--	--	--	--	--	--
--	--	--	--	--	--	--	--
--	--	--	--	--	--	--	--
--	--	--	--	--	--	--	--
--	--	--	--	--	--	--	--
--	--	--	--	--	--	--	--



सांख्यिकीय सार 2018-2019

कोड Code	उप वर्ग Sub Group	उद्योग / उप वर्ग IND / Sub Group	गुजरात Gujarat			
			लिंग Gender	गोवा Goa	अहमदाबाद Ahmedabad	वडोदरा Vadodara
				(12)	(13)	(14)
1499	अन्य Others		M	--	--	--
			F	--	--	--
			S	--	--	--
	कुल जोड़ GRAND TOTAL		M	21	430	40
			F	4	6	2
			S	0	38	0
	जोड़ की प्रतिशतता PERCENTAGE TO TOTAL			0.20	3.75	0.33

एम – पुरुषों का सूचक है।
M - Relates to Males

एफ – महिलाओं का सूचक है।
F - Relates to Females

एस – द्वितीय दुर्घटना का सूचक है।
S - Relates to Second Accident



गुजरात Gujarat		हरियाणा Haryana			कर्नाटक Karnataka		
सूरत Surat	फरीदाबाद Faridabad	गुड़गांव Gurgaon	अम्बाला Ambala	हिमाचल प्रदेश H.P	जम्मू और कश्मीर J & K	झारखण्ड Jharkhand	बंगलौर Bangalore
(15)	(16)	(17)	(18)	(19)	(20)	(21)	(22)
--	--	--	--	--	--	--	--
--	--	--	--	--	--	--	--
--	--	--	--	--	--	--	--
68	616	242	47	274	35	36	50
0	69	11	1	18	0	0	12
0	0	0	0	0	0	0	0
0.54	5.42	2.00	0.38	2.31	0.28	0.29	0.49



सांख्यिकीय सार 2018-2019

कोड Code	उप वर्ग Sub Group	उद्योग / उप वर्ग IND / Sub Group	लिंग Gender	हुबली Hubli	पीन्या Peenya	बोम्मसांद्रा Bommasundra
				(23)	(24)	(25)
00	खाद्य, पेय तथा तम्बाकू FOOD BEVERAGES AND TOBACCO		M	65	26	25
			F	2	1	3
			S	0	0	0
0001	पशुवध और माँस निर्मित तथा उसका परिरक्षण Salughtering, preparation and preservation of meat		M	--	--	--
			F	--	--	--
			S	--	--	--
0002	दुग्ध उत्पादों का उत्पादन Manufacturing of dairy products		M	--	--	--
			F	--	--	--
			S	--	--	--
0003	फल एवं सब्जियों की डिब्बाबंदी और उसका परिरक्षण Canning and preserva- tion of fruits and vegetables		M	--	--	--
			F	--	--	--
			S	--	--	--
0004	आटे की मिलें Flour Mills		M	--	--	--
			F	--	--	--
			S	--	--	--
0005	चावल मिलें Rice Mills		M	--	--	--
			F	--	--	--
			S	--	--	--
0006	तेल मिलें Oil Mills		M	--	--	--
			F	--	--	--
			S	--	--	--
0007	बर्फ़ खान Ice Factories		M	--	--	--
			F	--	--	--
			S	--	--	--
0008	पेय Beverages		M	--	--	--
			F	--	--	--
			S	--	--	--
0009	विविध खाद्य इंडस्ट्रीज Miscellaneous Food Industries		M	--	--	--
			F	--	--	--
			S	--	--	--



गुलबर्गा Gulbarga	कर्नाटक Karnataka			केरल Kerala			
	मैसूर Mysore	मैंगलोर Mangalore	त्रिचुर Trichur	एर्नाकुलम Ernakulam	कोल्लम Kollam	कोजीकोड Kozhikode	त्रिवेन्द्रम Trivandrum
(26)	(27)	(28)	(29)	(30)	(31)	(32)	(33)
6	27	16	37	62	4	43	0
0	2	3	1	8	0	13	0
0	0	0	0	0	0	0	0
--	--	--	--	--	--	--	--
--	--	--	--	--	--	--	--
--	--	--	--	--	--	--	--
--	--	--	--	--	--	--	--
--	--	--	--	--	--	--	--
--	--	--	--	--	--	--	--
--	--	--	--	--	--	--	--
--	--	--	--	--	--	--	--
--	--	--	--	--	--	--	--
--	--	--	--	--	--	--	--
--	--	--	--	--	--	--	--
--	--	--	--	--	--	--	--
--	--	--	--	--	--	--	--
--	--	--	--	--	--	--	--
--	--	--	--	--	--	--	--
--	--	--	--	--	--	--	--
--	--	--	--	--	--	--	--
--	--	--	--	--	--	--	--
--	--	--	--	--	--	--	--
--	--	--	--	--	--	--	--
--	--	--	--	--	--	--	--
--	--	--	--	--	--	--	--
--	--	--	--	--	--	--	--
--	--	--	--	--	--	--	--
--	--	--	--	--	--	--	--
--	--	--	--	--	--	--	--
--	--	--	--	--	--	--	--
--	--	--	--	--	--	--	--
--	--	--	--	--	--	--	--
--	--	--	--	--	--	--	--



सांख्यिकीय सार 2018-2019

कोड Code	उप वर्ग Sub Group	उद्योग / उप वर्ग IND / Sub Group	कर्नाटक Karnataka			
			लिंग Gender	हुबली Hubli	पीन्या Peenya	बोम्मसांद्रा Bommasundra
				(23)	(24)	(25)
0010	तंबाकू Tobacco	M	--	--	--	
		F	--	--	--	
		S	--	--	--	
0011	बेकरी और कन्फेक्शनरी Bakery & Confectionery	M	--	--	--	
		F	--	--	--	
		S	--	--	--	
0012	डिस्टिलरी और बुअरीज Distillery & Breweries	M	--	--	--	
		F	--	--	--	
		S	--	--	--	
0099	अन्य Others	M	65	26	25	
		F	2	1	3	
		S	--	--	--	
01	वस्त्र TEXTILES	M	7	4	0	
		F	1	0	0	
		S	0	0	0	
0101	रुई की कटाई तथा बुनाई मिलें Cotton spg. & Wvg. Mills	M	6	--	--	
		F	1	--	--	
		S	--	--	--	
0102	पटसन मिलें Jute Mills	M	--	--	--	
		F	--	--	--	
		S	--	--	--	
0103	रेशम की मिलें Silk Mills	M	--	--	--	
		F	--	--	--	
		S	--	--	--	
0104	उन की मिलें Woolen Mills	M	--	--	--	
		F	--	--	--	
		S	--	--	--	
0105	अन्य कटाई तथा बुनाई मिलें Other spg. wvg. Mills	M	--	--	--	
		F	--	--	--	
		S	--	--	--	
0106	बुनाई की मिलें Knitting Mills	M	1	--	--	
		F	--	--	--	
		S	--	--	--	



गुलबर्गा Gulbarga	कर्नाटक Karnataka			केरल Kerala			
	मैसूर Mysore	मैंगलोर Mangalore	त्रिचुर Trichur	एर्नाकुलम Ernakulam	कोल्लम Kollam	कोजीकोड Kozhikode	त्रिवेन्द्रम Trivandrum
(26)	(27)	(28)	(29)	(30)	(31)	(32)	(33)
--	--	--	--	--	--	--	--
--	--	--	--	--	--	--	--
--	--	--	--	--	--	--	--
--	--	--	--	--	--	--	--
--	--	--	--	--	--	--	--
--	--	--	--	--	--	--	--
--	--	--	--	--	--	--	--
--	--	--	--	--	--	--	--
6	27	16	37	62	4	43	--
--	2	3	1	8	--	13	--
--	--	--	--	--	--	--	--
1	0	0	0	0	0	0	0
0	0	0	0	0	0	0	0
0	0	0	0	0	0	0	0
1	--	--	--	--	--	--	--
--	--	--	--	--	--	--	--
--	--	--	--	--	--	--	--
--	--	--	--	--	--	--	--
--	--	--	--	--	--	--	--
--	--	--	--	--	--	--	--
--	--	--	--	--	--	--	--
--	--	--	--	--	--	--	--
--	--	--	--	--	--	--	--
--	--	--	--	--	--	--	--
--	--	--	--	--	--	--	--
--	--	--	--	--	--	--	--
--	--	--	--	--	--	--	--
--	--	--	--	--	--	--	--
--	--	--	--	--	--	--	--
--	--	--	--	--	--	--	--
--	--	--	--	--	--	--	--
--	--	--	--	--	--	--	--
--	--	--	--	--	--	--	--
--	--	--	--	--	--	--	--
--	--	--	--	--	--	--	--
--	--	--	--	--	--	--	--



सांख्यिकीय सार 2018-2019

कोड Code	उप वर्ग Sub Group	उद्योग / उप वर्ग IND / Sub Group	कर्नाटक Karnataka			
			लिंग Gender	हुबली Hubli	पीन्या Peenya	बोम्मसांद्रा Bommasundra
				(23)	(24)	(25)
0107	जिनिंग और प्रक्रियाएं Ginning and Processes	M	--	--	--	
		F	--	--	--	
		S	--	--	--	
0108	तैयार वस्त्र सामग्री का वि. निर्माण तथा मरम्मत Manufacturing and re- paid of made up textiles	M	--	--	--	
		F	--	--	--	
		S	--	--	--	
0199	अन्य Others	M	--	4	--	
		F	--	--	--	
		S	--	--	--	
02	चमड़ा तथा रबड़ LEATHER & RUBBER	M	0	2	0	
		F	0	0	0	
		S	0	0	0	
0201	चर्म शोधन एवं चर्म परिष्करण Tanneries and leather finishing	M	--	--	--	
		F	--	--	--	
		S	--	--	--	
0202	बूटों एवं जूतों का निर्माण तथा मरम्मत Maunfacture & repair of boot and shoes	M	--	--	--	
		F	--	--	--	
		S	--	--	--	
0203	फुटवीयर के अतिरिक्त चर्म उत्पाद का निर्माण Manufacture of leather products except foot wear	M	--	--	--	
		F	--	--	--	
		S	--	--	--	
0204	रबड़ तथा रबड़ की वस्तुओं का उत्पाद Manufacture of Rubber & Rubber Products	M	--	--	--	
		F	--	--	--	
		S	--	--	--	
0205	प्लास्टिक का निर्माण / पीवीसी उत्पाद Manufacture of Plastic / PVC Products	M	--	--	--	
		F	--	--	--	
		S	--	--	--	
0299	अन्य Others	M	--	2	--	
		F	--	--	--	
		S	--	--	--	



कर्नाटक Karnataka				केरल Kerala			
गुलबर्गा Gulbarga	मैसूर Mysore	मैंगलोर Mangalore	त्रिचुर Trichur	एर्नाकुलम Ernakulam	कोल्लम Kollam	कोजीकोड Kozhikode	त्रिवेन्द्रम Trivandrum
(26)	(27)	(28)	(29)	(30)	(31)	(32)	(33)
--	--	--	--	--	--	--	--
--	--	--	--	--	--	--	--
--	--	--	--	--	--	--	--
--	--	--	--	--	--	--	--
--	--	--	--	--	--	--	--
--	--	--	--	--	--	--	--
--	--	--	--	--	--	--	--
--	--	--	--	--	--	--	--
--	--	--	--	--	--	--	--
0	0	0	0	0	0	0	0
0	0	0	0	0	0	0	0
0	0	0	0	0	0	0	0
--	--	--	--	--	--	--	--
--	--	--	--	--	--	--	--
--	--	--	--	--	--	--	--
--	--	--	--	--	--	--	--
--	--	--	--	--	--	--	--
--	--	--	--	--	--	--	--
--	--	--	--	--	--	--	--
--	--	--	--	--	--	--	--
--	--	--	--	--	--	--	--
--	--	--	--	--	--	--	--
--	--	--	--	--	--	--	--
--	--	--	--	--	--	--	--
--	--	--	--	--	--	--	--
--	--	--	--	--	--	--	--
--	--	--	--	--	--	--	--
--	--	--	--	--	--	--	--
--	--	--	--	--	--	--	--
--	--	--	--	--	--	--	--



सांख्यिकीय सार 2018-2019

कोड Code	उप वर्ग Sub Group	उद्योग / उप वर्ग IND / Sub Group	कर्नाटक Karnataka			
			लिंग Gender	हुबली Hubli	पीन्या Peenya	बोम्मसांद्रा Bommasundra
				(23)	(24)	(25)
03	रसायन तथा रसायनिक उत्पाद CHEMICALS AND CHEMICAL PRODUCTS		M	0	2	0
			F	0	0	0
			S	0	0	0
	0301	रसायन उर्वरक सहित Chemicals Including Fertilizers	M	--	--	--
			F	--	--	--
			S	--	--	--
	0302	तेल Oils	M	--	--	--
			F	--	--	--
			S	--	--	--
	0303	माचिस Matches	M	--	--	--
			F	--	--	--
			S	--	--	--
	0304	अन्य रसायन Other Chemicals	M	--	--	--
			F	--	--	--
			S	--	--	--
0305	ड्रग्स और फार्मास्यूटिकल्स / प्रसाधन सामग्री Drugs & Pharmaceuticals / Cosmetics	M	--	--	--	
		F	--	--	--	
		S	--	--	--	
0306	रंजक, पेंट और पिगमेंट Dyes, Paints & Pigments	M	--	--	--	
		F	--	--	--	
		S	--	--	--	
0399	अन्य Others	M	--	2	--	
		F	--	--	--	
		S	--	--	--	
04	अधात्विक खनिज NON-METALLIC MINERALS	M	0	5	0	
		F	0	1	0	
		S	0	0	0	
	0401	पैट्रोलियम परिष्करण शाखाएं Petroleum refineries	M	--	--	--
			F	--	--	--
			S	--	--	--
	0402	पैट्रोल तथा कोयले के अन्य उत्पाद Other Products of petroleum and coal	M	--	--	--
			F	--	1	--
			S	--	--	--



कर्नाटक Karnataka				केरल Kerala			
गुलबर्गा Gulbarga	मैसूर Mysore	मैंगलोर Mangalore	त्रिचुर Trichur	एर्नाकुलम Ernakulam	कोल्लम Kollam	कोजीकोड Kozhikode	त्रिवेन्द्रम Trivandrum
(26)	(27)	(28)	(29)	(30)	(31)	(32)	(33)
0	0	0	0	0	0	0	0
0	0	0	0	0	0	0	0
0	0	0	0	0	0	0	0
--	--	--	--	--	--	--	--
--	--	--	--	--	--	--	--
--	--	--	--	--	--	--	--
--	--	--	--	--	--	--	--
--	--	--	--	--	--	--	--
--	--	--	--	--	--	--	--
--	--	--	--	--	--	--	--
--	--	--	--	--	--	--	--
--	--	--	--	--	--	--	--
--	--	--	--	--	--	--	--
--	--	--	--	--	--	--	--
--	--	--	--	--	--	--	--
--	--	--	--	--	--	--	--
--	--	--	--	--	--	--	--
--	--	--	--	--	--	--	--
--	--	--	--	--	--	--	--
--	--	--	--	--	--	--	--
--	--	--	--	--	--	--	--
0	0	0	0	0	0	0	0
0	0	0	0	0	0	0	0
0	0	0	0	0	0	0	0
--	--	--	--	--	--	--	--
--	--	--	--	--	--	--	--
--	--	--	--	--	--	--	--
--	--	--	--	--	--	--	--
--	--	--	--	--	--	--	--
--	--	--	--	--	--	--	--



सांख्यिकीय सार 2018-2019

कोड Code	उप वर्ग Sub Group	उद्योग / उप वर्ग IND / Sub Group	कर्नाटक Karnataka			
			लिंग Gender	हुबली Hubli	पीन्या Peenya	बोम्मसांद्रा Bommasandra
				(23)	(24)	(25)
0403	ईट और पत्थर Bricks and stones	M	--	--	--	
		F	--	--	--	
		S	--	--	--	
0404	कांच निर्माण तथा कांच उत्पाद Manufacture of glass and glass products	M	--	--	--	
		F	--	--	--	
		S	--	--	--	
0405	मिट्टी तथा चीनी मिट्टी के बर्तन Potteries and china Earthenware	M	--	1	--	
		F	--	--	--	
		S	--	--	--	
0406	सीमेंट Cement	M	--	--	--	
		F	--	--	--	
		S	--	--	--	
0407	अभ्रक Mica	M	--	--	--	
		F	--	--	--	
		S	--	--	--	
0408	ऐस्बेस्टास Asbestos	M	--	--	--	
		F	--	--	--	
		S	--	--	--	
0499	अन्य Others	M	--	4	--	
		F	--	--	--	
		S	--	--	--	
05	धात्विक खनिज METALLIC MINERALS	M	0	1	0	
		F	0	2	0	
		S	0	0	0	
0501	धातु निष्क्रियण और शोधन Metal Extracting and refining	M	--	--	--	
		F	--	--	--	
		S	--	--	--	
0502	धातु का रूपांतरण Metal conversion	M	--	--	--	
		F	--	--	--	
		S	--	--	--	
0503	धातु बेलन Metal Rolling	M	--	--	--	
		F	--	--	--	
		S	--	--	--	



गुलबर्गा Gulbarga		कर्नाटक Karnataka			केरल Kerala		
(26)	मैसूर Mysore	मैंगलोर Mangalore	त्रिचुर Trichur	एर्नाकुलम Ernakulam	कोल्लम Kollam	कोजीकोड Kozhikode	त्रिवेन्द्रम Trivandrum
--	--	--	--	--	--	--	--
--	--	--	--	--	--	--	--
--	--	--	--	--	--	--	--
--	--	--	--	--	--	--	--
--	--	--	--	--	--	--	--
--	--	--	--	--	--	--	--
--	--	--	--	--	--	--	--
--	--	--	--	--	--	--	--
--	--	--	--	--	--	--	--
--	--	--	--	--	--	--	--
--	--	--	--	--	--	--	--
--	--	--	--	--	--	--	--
--	--	--	--	--	--	--	--
--	--	--	--	--	--	--	--
--	--	--	--	--	--	--	--
--	--	--	--	--	--	--	--
--	--	--	--	--	--	--	--
--	--	--	--	--	--	--	--
--	--	--	--	--	--	--	--
--	--	--	--	--	--	--	--
--	--	--	--	--	--	--	--
--	--	--	--	--	--	--	--
--	--	--	--	--	--	--	--
--	--	--	--	--	--	--	--
0	0	0	0	0	0	0	0
0	0	0	0	0	0	0	0
0	0	0	0	0	0	0	0
--	--	--	--	--	--	--	--
--	--	--	--	--	--	--	--
--	--	--	--	--	--	--	--
--	--	--	--	--	--	--	--
--	--	--	--	--	--	--	--
--	--	--	--	--	--	--	--
--	--	--	--	--	--	--	--
--	--	--	--	--	--	--	--
--	--	--	--	--	--	--	--
--	--	--	--	--	--	--	--



सांख्यिकीय सार 2018-2019

कोड Code	उप वर्ग Sub Group	उद्योग / उप वर्ग IND / Sub Group	कर्नाटक Karnataka			
			लिंग Gender	हुबली Hubli	पीन्या Peenya	बोम्मसांद्रा Bommasundra
				(23)	(24)	(25)
0504	ढलाई खानें Foundaries	M	--	--	--	
		F	--	--	--	
		S	--	--	--	
0505	गैल्वनाइजिंग, टिनिंग, प्लाटिंग और इनेमलिंग Galvanising, Tinning, Plating & Enamelling	M	--	--	--	
		F	--	--	--	
		S	--	--	--	
0506	हल्के धातु उद्योग Light metal industries	M	--	--	--	
		F	--	--	--	
		S	--	--	--	
0599	अन्य Others	M	--	1	--	
		F	--	2	--	
		S	--	--	--	
06	अभियांत्रिक ENGINEERING	M	0	3	0	
		F	0	2	0	
		S	0	0	0	
0601	वस्त्र मशीनें और उपकरण Textile Machinery & Accessories	M	--	--	--	
		F	--	--	--	
		S	--	--	--	
0602	विद्युत मशीनें Electric Machinery	M	--	--	--	
		F	--	--	--	
		S	--	--	--	
0603	तार यंत्र कार्यशाला Telegraph workshops	M	--	--	--	
		F	--	--	--	
		S	--	--	--	
0604	विद्युत लैंप, पंखे तथा अन्य उपकरण Electric Lamps, Fans and other accessories	M	--	--	--	
		F	--	--	--	
		S	--	--	--	
0605	कृषीय उपकरण तथा मशीनी उपकरण Agricultural implements and Machinery tools	M	--	--	--	
		F	--	--	--	
		S	--	--	--	
0606	सामान्य इन्जीनियरिंग जाब General & Job engineer- ing	M	--	--	--	
		F	--	--	--	
		S	--	--	--	



सांख्यिकीय सार 2018-2019

कोड Code	उप वर्ग Sub Group	उद्योग / उप वर्ग IND / Sub Group	कर्नाटक Karnataka			
			लिंग Gender	हुबली Hubli	पीन्या Peenya	बोम्मसांद्रा Bommasundra
				(23)	(24)	(25)
0607	विद्युत सेल, बैटरी आदि का विनिर्माण Manufacturing of Electrical Cells, Batteries etc.	M	--	--	--	
		F	--	--	--	
		S	--	--	--	
0699	अन्य Others	M	--	3	--	
		F	--	2	--	
		S	--	--	--	
07	परिवहन TRANSPORT	M	0	3	0	
		F	0	0	0	
		S	0	0	0	
0701	जहाज निर्माण Ship Building	M	--	--	--	
		F	--	--	--	
		S	--	--	--	
0702	रेल कार्यशालाएं Railway Workshops	M	--	--	--	
		F	--	--	--	
		S	--	--	--	
0703	ट्रामवे कार्यशालाएं Tramway Workshops	M	--	--	--	
		F	--	--	--	
		S	--	--	--	
0704	मोटर वाहन Motor Vehicles	M	--	--	--	
		F	--	--	--	
		S	--	--	--	
0705	साईकिले Bicycles	M	--	--	--	
		F	--	--	--	
		S	--	--	--	
0706	वायुयान Aircraft	M	--	--	--	
		F	--	--	--	
		S	--	--	--	
0707	कोच निर्माण Coach building	M	--	--	--	
		F	--	--	--	
		S	--	--	--	
0799	अन्य Others	M	--	3	--	
		F	--	--	--	
		S	--	--	--	



कर्नाटक Karnataka			केरल Kerala				
गुलबर्गा Gulbarga	मैसूर Mysore	मैंगलोर Mangalore	त्रिचुर Trichur	एर्नाकुलम Ernakulam	कोल्लम Kollam	कोजीकोड Kozhikode	त्रिवेन्द्रम Trivandrum
(26)	(27)	(28)	(29)	(30)	(31)	(32)	(33)
--	--	--	--	--	--	--	--
--	--	--	--	--	--	--	--
--	--	--	--	--	--	--	--
--	--	--	--	--	--	--	--
--	--	--	--	--	--	--	--
--	--	--	--	--	--	--	--
0	0	0	0	0	0	0	0
0	0	0	0	0	0	0	0
0	0	0	0	0	0	0	0
--	--	--	--	--	--	--	--
--	--	--	--	--	--	--	--
--	--	--	--	--	--	--	--
--	--	--	--	--	--	--	--
--	--	--	--	--	--	--	--
--	--	--	--	--	--	--	--
--	--	--	--	--	--	--	--
--	--	--	--	--	--	--	--
--	--	--	--	--	--	--	--
--	--	--	--	--	--	--	--
--	--	--	--	--	--	--	--
--	--	--	--	--	--	--	--
--	--	--	--	--	--	--	--
--	--	--	--	--	--	--	--
--	--	--	--	--	--	--	--
--	--	--	--	--	--	--	--
--	--	--	--	--	--	--	--
--	--	--	--	--	--	--	--
--	--	--	--	--	--	--	--
--	--	--	--	--	--	--	--
--	--	--	--	--	--	--	--



सांख्यिकीय सार 2018-2019

कोड Code	उप वर्ग Sub Group	उद्योग / उप वर्ग IND / Sub Group	कर्नाटक Karnataka			
			लिंग Gender	हुबली Hubli	पीन्या Peenya	बोम्मसांद्रा Bommasundra
				(23)	(24)	(25)
08	कागज और मुद्रण PAPER & PRINTING		M	0	2	0
			F	0	0	0
			S	0	0	0
	0801	लुगदी कागज और कागज बोर्ड की मिलें Pulp paper & Paper Board Mills	M	--	--	--
			F	--	--	--
			S	--	--	--
	0802	लुगदी कागज और कागज बोर्ड के पदार्थों का विनिर्माण Mfrs., of articles of pulp, paper board	M	--	--	--
			F	--	--	--
			S	--	--	--
	0803	मुद्रण तथा जिल्दबंदी Printing & book binding	M	--	--	--
			F	--	--	--
			S	--	--	--
	0899	अन्य Others	M	--	2	--
			F	--	--	--
			S	--	--	--
09	विविध MISCELLANEOUS		M	0	2	0
			F	0	0	0
			S	0	0	0
	0901	फर्नीचर के अतिरिक्त लकड़ी तथा कार्क Wood & cork, except furniture	M	--	--	--
			F	--	--	--
			S	--	--	--
	0902	फर्नीचर तथा फिक्सचर्स Furniture & Fixture	M	--	--	--
			F	--	--	--
			S	--	--	--
	0903	टकसाल Mints	M	--	--	--
			F	--	--	--
			S	--	--	--
	0904	आयुध कारखाने Oridinance Factories	M	--	--	--
			F	--	--	--
			S	--	--	--
0905	विद्युत दीप तथा विद्युत शक्ति Electric light and power	M	--	--	--	
		F	--	--	--	
		S	--	--	--	

STATISTICAL ABSTRACT 2018-2019



गुलबर्गा Gulbarga	कर्नाटक Karnataka			केरल Kerala			
	मैसूर Mysore	मैंगलोर Mangalore	त्रिचुर Trichur	एर्नाकुलम Ernakulam	कोल्लम Kollam	कोजीकोड Kozhikode	त्रिवेन्द्रम Trivandrum
(26)	(27)	(28)	(29)	(30)	(31)	(32)	(33)
0	0	0	0	0	0	0	0
0	0	0	0	0	0	0	0
0	0	0	0	0	0	0	0
--	--	--	--	--	--	--	--
--	--	--	--	--	--	--	--
--	--	--	--	--	--	--	--
--	--	--	--	--	--	--	--
--	--	--	--	--	--	--	--
--	--	--	--	--	--	--	--
--	--	--	--	--	--	--	--
--	--	--	--	--	--	--	--
0	0	0	0	0	0	0	15
0	0	0	0	0	0	0	3
0	0	0	0	0	0	0	0
--	--	--	--	--	--	--	--
--	--	--	--	--	--	--	--
--	--	--	--	--	--	--	--
--	--	--	--	--	--	--	--
--	--	--	--	--	--	--	--
--	--	--	--	--	--	--	--
--	--	--	--	--	--	--	--
--	--	--	--	--	--	--	--
--	--	--	--	--	--	--	--
--	--	--	--	--	--	--	--
--	--	--	--	--	--	--	--
--	--	--	--	--	--	--	--
--	--	--	--	--	--	--	--
--	--	--	--	--	--	--	--
--	--	--	--	--	--	--	--
--	--	--	--	--	--	--	--
--	--	--	--	--	--	--	--
--	--	--	--	--	--	--	--
--	--	--	--	--	--	--	--



सांख्यिकीय सार 2018-2019

कोड Code	उप वर्ग Sub Group	उद्योग / उप वर्ग IND / Sub Group	लिंग Gender	हुबली Hubli	कर्नाटक Karnataka	पीन्या Peenya	बोम्मसांद्रा Bommasundra
				(23)		(24)	(25)
0906	गैस विनिर्माण और वितरण Gas Mftg. and distribu- tion		M	--		--	--
			F	--		--	--
			S	--		--	--
0907	जल आपूर्ति Water Supply		M	--		--	--
			F	--		--	--
			S	--		--	--
0908	सेनेट्री सेवाएं Sanitary services		M	--		--	--
			F	--		--	--
			S	--		--	--
0909	लांड्री, जाब डाइंग ड्राईक्लीनिंग Laundries, job, dying, dry, cleaning etc.		M	--		--	--
			F	--		--	--
			S	--		--	--
0910	आभूषण बनाना / डायमंड कटिंग, पॉलिशिंग आदि। Jewellery making / Dia- mond cutting, Polishing etc.		M	--		--	--
			F	--		--	--
			S	--		--	--
0911	सॉफ्टवेयर विकास Software Development		M	--		--	--
			F	--		--	--
			S	--		--	--
0912	पेट्रोल / डीजल पंप Petrol / Diesel Pumps		M	--		--	--
			F	--		--	--
			S	--		--	--
0913	सीएनजी / एलपीएस स्टेशन CNG / LPS Stations		M	--		--	--
			F	--		--	--
			S	--		--	--
0999	अन्य Others		M	--		2	--
			F	--		--	--
			S	--		--	--
10	व्यावसायिक स्थापनाएं COMMERCIAL ESTABLISHMENTS		M	0		0	0
			F	0		0	0
			S	0		0	0
1001	विशिष्ट श्रम ठेकेदार / मैन पावर सप्लाइ Exclusive labour contrac- tor / man power supplies		M	--		--	--
			F	--		--	--
			S	--		--	--

STATISTICAL ABSTRACT 2018-2019



कर्नाटक Karnataka				केरल Kerala			
गुलबर्गा Gulbarga	मैसूर Mysore	मैंगलोर Mangalore	त्रिचुर Trichur	एर्नाकुलम Ernakulam	कोल्लम Kollam	कोजीकोड Kozhikode	त्रिवेन्द्रम Trivandrum
(26)	(27)	(28)	(29)	(30)	(31)	(32)	(33)
--	--	--	--	--	--	--	--
--	--	--	--	--	--	--	--
--	--	--	--	--	--	--	--
--	--	--	--	--	--	--	--
--	--	--	--	--	--	--	--
--	--	--	--	--	--	--	--
--	--	--	--	--	--	--	--
--	--	--	--	--	--	--	--
--	--	--	--	--	--	--	--
--	--	--	--	--	--	--	--
--	--	--	--	--	--	--	--
--	--	--	--	--	--	--	--
--	--	--	--	--	--	--	--
--	--	--	--	--	--	--	--
--	--	--	--	--	--	--	--
--	--	--	--	--	--	--	--
--	--	--	--	--	--	--	--
--	--	--	--	--	--	--	--
--	--	--	--	--	--	--	--
--	--	--	--	--	--	--	--
--	--	--	--	--	--	--	--
--	--	--	--	--	--	--	--
--	--	--	--	--	--	--	--
--	--	--	--	--	--	--	15
--	--	--	--	--	--	--	3
0	0	0	0	0	0	0	0
0	0	0	0	0	0	0	0
0	0	0	0	0	0	0	0
--	--	--	--	--	--	--	--
--	--	--	--	--	--	--	--
--	--	--	--	--	--	--	--



सांख्यिकीय सार 2018-2019

कोड Code	उप वर्ग Sub Group	उद्योग / उप वर्ग IND / Sub Group	कर्नाटक Karnataka			
			लिंग Gender	हुबली Hubli	पीन्या Peenya	बोम्मसांद्रा Bommasundra
				(23)	(24)	(25)
1002	थोक व फुटकर दुकानें Wholesale and retail shops		M	--	--	--
			F	--	--	--
			S	--	--	--
1003	बीमा स्थापनाएं Insurance establishments		M	--	--	--
			F	--	--	--
			S	--	--	--
1004	बैंक स्थापनाएं Banking establishments		M	--	--	--
			F	--	--	--
			S	--	--	--
1005	समाचार पत्र स्थापनाएं Newspaper establishments		M	--	--	--
			F	--	--	--
			S	--	--	--
1006	सड़क मोटर परिवहन स्थापनाएं Road motor transport establishments		M	--	--	--
			F	--	--	--
			S	--	--	--
1007	वेबसाइटों का विकास, सी-डैक / सीएएम / सीआई / जीआ. ईएस उत्पाद जीवन चक्र प्रबंधन, दूरस्थ और फोटोग. राममैटी, इमेज प्रसंस्करण, इंजीनियरिंग सेवाएं Development of web- sites, C-DAC / CAM /CAE /GIS product life cycle management, remote & photogrammetry, Image processing, Engineering Services		M	--	--	--
			F	--	--	--
			S	--	--	--



गुलबर्गा Gulbarga	कर्नाटक Karnataka			केरल Kerala			
	मैसूर Mysore	मैंगलोर Mangalore	त्रिचुर Trichur	एर्नाकुलम Ernakulam	कोल्लम Kollam	कोजीकोड Kozhikode	त्रिवेन्द्रम Trivandrum
(26)	(27)	(28)	(29)	(30)	(31)	(32)	(33)
--	--	--	--	--	--	--	--
--	--	--	--	--	--	--	--
--	--	--	--	--	--	--	--
--	--	--	--	--	--	--	--
--	--	--	--	--	--	--	--
--	--	--	--	--	--	--	--
--	--	--	--	--	--	--	--
--	--	--	--	--	--	--	--
--	--	--	--	--	--	--	--
--	--	--	--	--	--	--	--
--	--	--	--	--	--	--	--
--	--	--	--	--	--	--	--
--	--	--	--	--	--	--	--
--	--	--	--	--	--	--	--
--	--	--	--	--	--	--	--
--	--	--	--	--	--	--	--
--	--	--	--	--	--	--	--
--	--	--	--	--	--	--	--
--	--	--	--	--	--	--	--
--	--	--	--	--	--	--	--
--	--	--	--	--	--	--	--



सांख्यिकीय सार 2018-2019

कोड Code	उप वर्ग Sub Group	उद्योग / उप वर्ग IND / Sub Group	कर्नाटक Karnataka			
			लिंग Gender	हुबली Hubli	पीन्या Peenya	बोम्मसांद्रा Bommasundra
				(23)	(24)	(25)
1008		कॉल सेंटर / आईटी सक्षम सेवा प्रदाताओं / बैंक ऑफिस संचालन / चिकित्सा, कानूनी एन्क्रिप्शन / प्रतिलेखन सेवाएं, ई-सेवाएं / ऑनलाइन खरीदा. री उपलब्ध करा रही डॉट को.इन कंपनियों Call centres / IT enabled service providers / back-office operations / medical, legal encryptions / transcription services, dot co.in companies providing e-services / online shopping	M	--	--	--
			F	--	--	--
			S	--	--	--
1009		निर्माण एजेंसियां, रीयल एस्टेट डेवलपर construction agencies, real estate developers	M	--	--	--
			F	--	--	--
			S	--	--	--
1010		टेली सेवाएं / मोबाइल फोन सेवाएं Tele services / Mobile phone services	M	--	--	--
			F	--	--	--
			S	--	--	--
1011		निजी टीवी चैनल / केबल टीवी संचालन Private TV Channels / Cable TV Operations	M	--	--	--
			F	--	--	--
			S	--	--	--
1012		मनोरंजन उद्यान / रिसॉर्ट्स Amusement Parks / Resorts	M	--	--	--
			F	--	--	--
			S	--	--	--
1013		कंप्यूटर प्रशिक्षण केंद्र Computer Training Centres	M	--	--	--
			F	--	--	--
			S	--	--	--
1014		उड़ान खानपान सेवा प्रदाता Flight Catering service providers	M	--	--	--
			F	--	--	--
			S	--	--	--

STATISTICAL ABSTRACT 2018-2019



कर्नाटक Karnataka				केरल Kerala			
गुलबर्गा Gulbarga	मैसूर Mysore	मैंगलोर Mangalore	त्रिचुर Trichur	एर्नाकुलम Ernakulam	कोल्लम Kollam	कोजीकोड Kozhikode	त्रिवेन्द्रम Trivandrum
(26)	(27)	(28)	(29)	(30)	(31)	(32)	(33)
--	--	--	--	--	--	--	--
--	--	--	--	--	--	--	--
--	--	--	--	--	--	--	--
--	--	--	--	--	--	--	--
--	--	--	--	--	--	--	--
--	--	--	--	--	--	--	--
--	--	--	--	--	--	--	--
--	--	--	--	--	--	--	--
--	--	--	--	--	--	--	--
--	--	--	--	--	--	--	--
--	--	--	--	--	--	--	--
--	--	--	--	--	--	--	--
--	--	--	--	--	--	--	--
--	--	--	--	--	--	--	--
--	--	--	--	--	--	--	--
--	--	--	--	--	--	--	--
--	--	--	--	--	--	--	--
--	--	--	--	--	--	--	--
--	--	--	--	--	--	--	--
--	--	--	--	--	--	--	--



सांख्यिकीय सार 2018-2019

कोड Code	उप वर्ग Sub Group	उद्योग / उप वर्ग IND / Sub Group	कर्नाटक Karnataka			
			लिंग Gender	हुबली Hubli	पीन्या Peenya	बोम्मसांद्रा Bommasandra
				(23)	(24)	(25)
1015	इवेंट मैनेजमेंट / आयोजन के लिए सहायक सेवाएं Event management / supporting services for holding event	M F S	-- -- --	-- -- --	-- -- --	
1016	बाजार सर्वेक्षण संगठन Market survey organisations	M F S	-- -- --	-- -- --	-- -- --	
1017	लेखा और लेखा परीक्षा फर्म, राष्ट्रीय / अंतर्राष्ट्रीय कानून फर्मो, परामर्श फर्म, आर्किटेक्ट फर्म Accounting & audit firms, national / international law firms, consultancy firms, architect firms	M F S	-- -- --	-- -- --	-- -- --	
1018	सुरक्षा एजेंसियां (सुरक्षा गार्ड का तैनाती) Security agencies (Deployment of security guards)	M F S	-- -- --	-- -- --	-- -- --	
1019	सरकार एजेंसियों / नगरपालिका का, नगरपालिका निगमों को मैन पावर आपूर्ति करने वाले ठेकेदार contractors supplying labour to govt agencies / municipalities, municipal corporations	M F S	-- -- --	-- -- --	-- -- --	
1020	भंडारण warehousing	M F S	-- -- --	-- -- --	-- -- --	
1021	एलपीजी गैस एजेंसियां LPG Gas agencies	M F S	-- -- --	-- -- --	-- -- --	
1022	विमान सेवा Airlines	M F S	-- -- --	-- -- --	-- -- --	

गुलबर्गा Gulbarga		कर्नाटक Karnataka			केरल Kerala			
		मैसूर Mysore	मैंगलोर Mangalore	त्रिचुर Trichur	एर्नाकुलम Ernakulam	कोल्लम Kollam	कोजीकोड Kozhikode	त्रिवेन्द्रम Trivandrum
(26)		(27)	(28)	(29)	(30)	(31)	(32)	(33)
--	--	--	--	--	--	--	--	--
--	--	--	--	--	--	--	--	--
--	--	--	--	--	--	--	--	--
--	--	--	--	--	--	--	--	--
--	--	--	--	--	--	--	--	--
--	--	--	--	--	--	--	--	--
--	--	--	--	--	--	--	--	--
--	--	--	--	--	--	--	--	--
--	--	--	--	--	--	--	--	--
--	--	--	--	--	--	--	--	--
--	--	--	--	--	--	--	--	--
--	--	--	--	--	--	--	--	--
--	--	--	--	--	--	--	--	--
--	--	--	--	--	--	--	--	--
--	--	--	--	--	--	--	--	--
--	--	--	--	--	--	--	--	--
--	--	--	--	--	--	--	--	--
--	--	--	--	--	--	--	--	--
--	--	--	--	--	--	--	--	--
--	--	--	--	--	--	--	--	--
--	--	--	--	--	--	--	--	--
--	--	--	--	--	--	--	--	--
--	--	--	--	--	--	--	--	--
--	--	--	--	--	--	--	--	--
--	--	--	--	--	--	--	--	--
--	--	--	--	--	--	--	--	--
--	--	--	--	--	--	--	--	--
--	--	--	--	--	--	--	--	--
--	--	--	--	--	--	--	--	--
--	--	--	--	--	--	--	--	--
--	--	--	--	--	--	--	--	--
--	--	--	--	--	--	--	--	--
--	--	--	--	--	--	--	--	--
--	--	--	--	--	--	--	--	--
--	--	--	--	--	--	--	--	--
--	--	--	--	--	--	--	--	--
--	--	--	--	--	--	--	--	--
--	--	--	--	--	--	--	--	--
--	--	--	--	--	--	--	--	--



सांख्यिकीय सार 2018-2019

कोड Code	उप वर्ग Sub Group	उद्योग / उप वर्ग IND / Sub Group	कर्नाटक Karnataka			
			लिंग Gender	हुबली Hubli (23)	पीन्या Peenya (24)	बोम्मसांद्रा Bommasundra (25)
1099	अन्य Others		M	--	--	--
			F	--	--	--
			S	--	--	--
11	होटल तथा रेस्तरां HOTELS & RESTAURANTS		M	0	0	0
			F	0	0	0
			S	0	0	0
1101	होटल Hotels		M	--	--	--
			F	--	--	--
			S	--	--	--
1102	केन्टीनों सहित रेस्तरां Restuarants including canteens		M	--	--	--
			F	--	--	--
			S	--	--	--
12	सिनेमा एवं थियेटर CINEMAS & THEATRES		M	0	0	0
			F	0	0	0
			S	0	0	0
1201	सिनेमा Cinemas		M	--	--	--
			F	--	--	--
			S	--	--	--
1202	थिएटर खुला एयर थिएटर सहित Theatres including open air theatres		M	--	--	--
			F	--	--	--
			S	--	--	--
13	शिक्षण संस्थान EDUCATIONAL INSTITUTIONS		M	0	0	0
			F	0	0	0
			S	0	0	0
1301	प्राथमिक शिक्षण संस्थान Primary Educational Institution		M	--	--	--
			F	--	--	--
			S	--	--	--
1302	माध्यमिक शिक्षण संस्थान Secondary Educational Institution		M	--	--	--
			F	--	--	--
			S	--	--	--
1303	उच्च शिक्षण संस्थान Higher Educational Institution		M	--	--	--
			F	--	--	--
			S	--	--	--

STATISTICAL ABSTRACT 2018-2019



कर्नाटक Karnataka				केरल Kerala			
गुलबर्गा Gulbarga	मैसूर Mysore	मैंगलोर Mangalore	त्रिचुर Trichur	एर्नाकुलम Ernakulam	कोल्लम Kollam	कोजीकोड Kozhikode	त्रिवेन्द्रम Trivandrum
(26)	(27)	(28)	(29)	(30)	(31)	(32)	(33)
--	--	--	--	--	--	--	--
--	--	--	--	--	--	--	--
--	--	--	--	--	--	--	--
0	0	0	0	0	0	0	0
0	0	0	0	0	0	0	0
0	0	0	0	0	0	0	0
--	--	--	--	--	--	--	--
--	--	--	--	--	--	--	--
--	--	--	--	--	--	--	--
--	--	--	--	--	--	--	--
0	0	0	0	0	0	0	0
0	0	0	0	0	0	0	0
0	0	0	0	0	0	0	0
--	--	--	--	--	--	--	--
--	--	--	--	--	--	--	--
--	--	--	--	--	--	--	--
--	--	--	--	--	--	--	--
--	--	--	--	--	--	--	--
0	0	0	0	0	0	0	0
0	0	0	0	0	0	0	0
0	0	0	0	0	0	0	0
--	--	--	--	--	--	--	--
--	--	--	--	--	--	--	--
--	--	--	--	--	--	--	--
--	--	--	--	--	--	--	--
--	--	--	--	--	--	--	--
--	--	--	--	--	--	--	--
--	--	--	--	--	--	--	--
--	--	--	--	--	--	--	--
--	--	--	--	--	--	--	--



सांख्यिकीय सार 2018-2019

कोड Code	उप वर्ग Sub Group	उद्योग / उप वर्ग IND / Sub Group	कर्नाटक Karnataka			
			लिंग Gender	हुबली Hubli	पीन्या Peenya	बोम्मसांद्रा Bommasandra
				(23)	(24)	(25)
1304	तकनीकी शिक्षिक संस्थान (इंजीनियरिंग और तकनीकी शिक्षा), औद्योगिक प्रशिक्षण संस्थान Technical Educational Instution (Engineering & Technological educa- tion), Industrial training institutions	M F S	-- -- --	-- -- --	-- -- --	
1305	डेंटल कॉलेज, नर्सिंग स्कूल और संबद्ध संस्थानों सहित चिकित्सा शिक्षा Medical Education in- cluding Dental colleges, Nursing schools & allied institutions	M F S	-- -- --	-- -- --	-- -- --	
1399	अन्य Others	M F S	-- -- --	-- -- --	-- -- --	
14	अस्पताल, नर्सिंग होम आदि HOSPITALS, NURSING HOMES ETC.	M F S	0 0 0	0 0 0	0 0 0	
1401	अस्पताल Hospitals	M F S	-- -- --	-- -- --	-- -- --	
1402	नर्सिंग होम Nursing Homes	M F S	-- -- --	-- -- --	-- -- --	
1403	रोग और नैदानिक केन्द्र Pathological & Diagnostic centres	M F S	-- -- --	-- -- --	-- -- --	
1404	ब्लड बैंक Blood Bank	M F S	-- -- --	-- -- --	-- -- --	



कर्नाटक Karnataka				केरल Kerala			
गुलबर्गा Gulbarga	मैसूर Mysore	मैंगलोर Mangalore	त्रिचुर Trichur	एर्नाकुलम Ernakulam	कोल्लम Kollam	कोजीकोड Kozhikode	त्रिवेन्द्रम Trivandrum
(26)	(27)	(28)	(29)	(30)	(31)	(32)	(33)
--	--	--	--	--	--	--	--
--	--	--	--	--	--	--	--
--	--	--	--	--	--	--	--
--	--	--	--	--	--	--	--
--	--	--	--	--	--	--	--
--	--	--	--	--	--	--	--
--	--	--	--	--	--	--	--
0	0	0	0	0	0	0	0
0	0	0	0	0	0	0	0
0	0	0	0	0	0	0	0
--	--	--	--	--	--	--	--
--	--	--	--	--	--	--	--
--	--	--	--	--	--	--	--
--	--	--	--	--	--	--	--
--	--	--	--	--	--	--	--
--	--	--	--	--	--	--	--
--	--	--	--	--	--	--	--
--	--	--	--	--	--	--	--
--	--	--	--	--	--	--	--
--	--	--	--	--	--	--	--
--	--	--	--	--	--	--	--
--	--	--	--	--	--	--	--
--	--	--	--	--	--	--	--
--	--	--	--	--	--	--	--
--	--	--	--	--	--	--	--
--	--	--	--	--	--	--	--
--	--	--	--	--	--	--	--
--	--	--	--	--	--	--	--



सांख्यिकीय सार 2018-2019

कोड Code	उप वर्ग Sub Group	उद्योग / उप वर्ग IND / Sub Group	कर्नाटक Karnataka			
			लिंग Gender	हुबली Hubli	पीन्या Peenya	बोम्मसांद्रा Bommasundra
				(23)	(24)	(25)
1499	अन्य Others		M	--	--	--
			F	--	--	--
			S	--	--	--
	कुल जोड़ GRAND TOTAL		M	72	50	25
			F	3	6	3
			S	0	0	0
	जोड़ की प्रतिशतता PERCENTAGE TO TOTAL			0.59	0.44	0.22

एम – पुरुषों का सूचक है।
M - Relates to Males

एफ – महिलाओं का सूचक है।
F - Relates to Females

एस – द्वितीय दुर्घटना का सूचक है।
S - Relates to Second Accident



कर्नाटक Karnataka				केरल Kerala			
गुलबर्गा Gulbarga	मैसूर Mysore	मैंगलोर Mangalore	त्रिचुर Trichur	एर्नाकुलम Ernakulam	कोल्लम Kollam	कोजीकोड Kozhikode	त्रिवेन्द्रम Trivandrum
(26)	(27)	(28)	(29)	(30)	(31)	(32)	(33)
--	--	--	--	--	--	--	--
--	--	--	--	--	--	--	--
--	--	--	--	--	--	--	--
7	27	16	37	62	4	43	15
0	2	3	1	8	0	13	3
0	0	0	0	0	0	0	0
0.06	0.23	0.15	0.30	0.55	0.03	0.44	0.14



सांख्यिकीय सार 2018-2019

कोड Code	उप वर्ग Sub Group	उद्योग / उप वर्ग IND / Sub Group	मध्य प्रदेश M.P.			महाराष्ट्र Maharashtra
			लिंग Gender	इंदौर Indore	भोपाल Bhopal	लोअर परेल Lower Parel
				(34)	(35)	(36)
00	खाद्य, पेय तथा तम्बाकू FOOD BEVERAGES AND TOBACCO		M	173	54	46
			F	19	3	2
			S	0	0	0
0001	पशुवध और माँस निर्मित तथा उसका परिरक्षण Salughtering, preparation and preservation of meat		M	--	--	--
			F	--	--	--
			S	--	--	--
0002	दुग्ध उत्पादों का उत्पादन Manufacturing of dairy products		M	--	--	--
			F	--	--	--
			S	--	--	--
0003	फल एवं सब्जियों की डिब्बाबंदी और उसका परिरक्षण Canning and preserva- tion of fruits and vegetables		M	--	--	--
			F	--	--	--
			S	--	--	--
0004	आटे की मिलें Flour Mills		M	--	--	--
			F	--	--	--
			S	--	--	--
0005	चावल मिलें Rice Mills		M	--	--	--
			F	--	--	--
			S	--	--	--
0006	तेल मिलें Oil Mills		M	--	--	--
			F	--	--	--
			S	--	--	--
0007	बर्फ खान Ice Factories		M	--	--	--
			F	--	--	--
			S	--	--	--
0008	पेय Beverages		M	--	--	--
			F	--	--	--
			S	--	--	--
0009	विविध खाद्य इंडस्ट्रीज Miscellaneous Food Industries		M	--	--	--
			F	--	--	--
			S	--	--	--



महाराष्ट्र Maharashtra							
मरोल Marol	थाणे Thane	नागपुर Nagpur	औरंगाबाद Aurg.	पुणे Pune	नासिक Nasik	ओडिशा Odisha	पुडुचेरी Puducherry
(37)	(38)	(39)	(40)	(41)	(42)	(43)	(44)
135	200	42	80	274	27	52	22
6	4	2	2	26	2	1	7
0	0	0	0	0	0	0	0
--	--	--	--	--	--	--	--
--	--	--	--	--	--	--	--
--	--	--	--	--	--	--	--
--	--	--	--	--	--	--	--
--	--	--	--	--	--	--	--
--	--	--	--	--	--	--	--
--	--	--	--	--	--	--	--
--	--	--	--	--	--	--	--
--	--	--	--	--	--	--	--
--	--	--	--	--	--	--	--
--	--	--	--	--	--	--	--
--	--	--	--	--	--	--	--
--	--	--	--	--	--	--	--
--	--	--	--	--	--	--	--
--	--	--	--	--	--	--	--
--	--	--	--	--	--	--	--
--	--	--	--	--	--	--	--
--	--	--	--	--	--	--	--
--	--	--	--	--	--	--	--
--	--	--	--	--	--	--	--
--	--	--	--	--	--	--	--
--	--	--	--	--	--	--	--



सांख्यिकीय सार 2018-2019

कोड Code	उप वर्ग Sub Group	उद्योग / उप वर्ग IND / Sub Group	लिंग Gender	मध्य प्रदेश M.P.		महाराष्ट्र Maharashtra
				इंदौर Indore	भोपाल Bhopal	लोअर परेल Lower Parel
				(34)	(35)	(36)
0010	तंबाकू Tobacco		M	--	--	--
			F	--	--	--
			S	--	--	--
0011	बेकरी और कन्फेक्शनरी Bakery & Confectionery		M	--	--	--
			F	--	--	--
			S	--	--	--
0012	डिस्टिलरी और बुअरीज Distillery & Breweries		M	--	--	--
			F	--	--	--
			S	--	--	--
0099	अन्य Others		M	173	54	46
			F	19	3	2
			S	--	--	--
01	वस्त्र TEXTILES		M	36	11	6
			F	0	3	2
			S	0	0	0
0101	रुई की कताई तथा बुनाई मिलें Cotton spg. & Wvg. Mills		M	30	11	4
			F	--	3	2
			S	--	--	--
0102	पटसन मिलें Jute Mills		M	--	--	--
			F	--	--	--
			S	--	--	--
0103	रेशम की मिलें Silk Mills		M	1	--	--
			F	--	--	--
			S	--	--	--
0104	उन की मिलें Woolen Mills		M	--	--	--
			F	--	--	--
			S	--	--	--
0105	अन्य कताई तथा बुनाई मिलें Other spg. wvg. Mills		M	1	--	2
			F	--	--	--
			S	--	--	--
0106	बुनाई की मिलें Knitting Mills		M	1	--	--
			F	--	--	--
			S	--	--	--



महाराष्ट्र Maharashtra							
मरोल Marol	थाणे Thane	नागपुर Nagpur	औरंगाबाद Aurg.	पुणे Pune	नासिक Nasik	ओडिशा Odisha	पुडुचेरी Puducherry
(37)	(38)	(39)	(40)	(41)	(42)	(43)	(44)
--	--	--	--	--	--	--	--
--	--	--	--	--	--	--	--
--	--	--	--	--	--	--	--
--	--	--	--	--	--	--	--
--	--	--	--	--	--	--	--
--	--	--	--	--	--	--	--
--	--	--	--	--	--	--	--
--	--	--	--	--	--	--	--
--	--	--	--	--	--	--	--
135	200	42	80	274	27	52	22
6	4	2	2	26	2	1	7
--	--	--	--	--	--	--	--
10	20	20	10	0	5	2	3
1	0	00	0	0	0	0	0
0	0	0	0	0	0	0	0
8	13	16	9	--	4	2	2
--	--	--	--	--	--	--	--
--	--	--	--	--	--	--	--
1	--	2	--	--	--	--	1
1	--	--	--	--	--	--	--
--	--	--	--	--	--	--	--
--	2	--	--	--	--	--	--
--	--	--	--	--	--	--	--
--	--	--	--	--	--	--	--
--	1	--	--	--	--	--	--
--	--	--	--	--	--	--	--
--	--	--	--	--	--	--	--
--	--	--	--	--	--	--	--
--	--	--	--	--	--	--	--
--	--	--	1	--	--	--	--
--	--	--	--	--	--	--	--
--	--	--	--	--	--	--	--



सांख्यिकीय सार 2018-2019

कोड Code	उप वर्ग Sub Group	उद्योग / उप वर्ग IND / Sub Group	मध्य प्रदेश M.P.			महाराष्ट्र Maharashtra
			लिंग Gender	इंदौर Indore	भोपाल Bhopal	लोअर परेल Lower Parel
				(34)	(35)	(36)
0107	जिनिंग और प्रक्रियाएं Ginning and Processes	M	1	--	--	
		F	--	--	--	
		S	--	--	--	
0108	तैयार वस्त्र सामग्री का वि. निर्माण तथा मरम्मत Manufacturing and re- paid of made up textiles	M	2	--	--	
		F	--	--	--	
		S	--	--	--	
0199	अन्य Others	M	--	--	--	
		F	--	--	--	
		S	--	--	--	
02	चमड़ा तथा रबड़ LEATHER & RUBBER	M	1	0	0	
		F	0	0	0	
		S	0	0	0	
0201	चर्म शोधन एवं चर्म परिष्करण Tanneries and leather finishing	M	--	--	--	
		F	--	--	--	
		S	--	--	--	
0202	बूटों एवं जूतों का निर्माण तथा मरम्मत Maunfacture & repair of boot and shoes	M	--	--	--	
		F	--	--	--	
		S	--	--	--	
0203	फुटवीयर के अतिरिक्त चर्म उत्पाद का निर्माण Manufacture of leather products except foot wear	M	--	--	--	
		F	--	--	--	
		S	--	--	--	
0204	रबड़ तथा रबड़ की वस्तुओं का उत्पाद Manufacture of Rubber & Rubber Products	M	--	--	--	
		F	--	--	--	
		S	--	--	--	
0205	प्लास्टिक का निर्माण / पीवीसी उत्पाद Manufacture of Plastic / PVC Products	M	1	--	--	
		F	--	--	--	
		S	--	--	--	
0299	अन्य Others	M	--	--	--	
		F	--	--	--	
		S	--	--	--	



महाराष्ट्र Maharashtra							
मरोल Marol	थाणे Thane	नागपुर Nagpur	औरंगाबाद Aurg.	पुणे Pune	नासिक Nasik	ओडिशा Odisha	पुडुचेरी Puducherry
(37)	(38)	(39)	(40)	(41)	(42)	(43)	(44)
1	2	--	--	--	--	--	--
--	--	--	--	--	--	--	--
--	--	--	--	--	--	--	--
--	2	2	--	--	--	--	--
--	--	--	--	--	--	--	--
--	--	--	--	--	--	--	--
--	--	--	--	--	1	--	--
--	--	--	--	--	--	--	--
--	--	--	--	--	--	--	--
0	0	0	0	0	3	0	0
0	0	0	0	0	0	0	0
0	0	0	0	0	0	0	0
--	--	--	--	--	--	--	--
--	--	--	--	--	--	--	--
--	--	--	--	--	--	--	--
--	--	--	--	--	--	--	--
--	--	--	--	--	--	--	--
--	--	--	--	--	--	--	--
--	--	--	--	--	--	--	--
--	--	--	--	--	--	--	--
--	--	--	--	--	1	--	--
--	--	--	--	--	--	--	--
--	--	--	--	--	--	--	--
--	--	--	--	--	2	--	--
--	--	--	--	--	--	--	--
--	--	--	--	--	--	--	--



सांख्यिकीय सार 2018-2019

कोड Code	उप वर्ग Sub Group	उद्योग / उप वर्ग IND / Sub Group	मध्य प्रदेश M.P.			महाराष्ट्र Maharashtra
			लिंग Gender	इंदौर Indore	भोपाल Bhopal	लोअर परेल Lower Parel
			(34)	(35)	(36)	
03	रसायन तथा रसायनिक उत्पाद CHEMICALS AND CHEMICAL PRODUCTS		M	1	0	0
			F	0	0	0
			S	0	0	0
	0301	रसायन उर्वरक सहित Chemicals Including Fertilizers	M	--	--	--
			F	--	--	--
			S	--	--	--
	0302	तेल Oils	M	--	--	--
			F	--	--	--
			S	--	--	--
	0303	माचिस Matches	M	--	--	--
			F	--	--	--
			S	--	--	--
	0304	अन्य रसायन Other Chemicals	M	1	--	--
			F	--	--	--
			S	--	--	--
0305	ड्रग्स और फार्मास्यूटिकल्स / प्रसाधन सामग्री Drugs & Pharmaceuticals / Cosmetics	M	--	--	--	
		F	--	--	--	
		S	--	--	--	
0306	रंजक, पेंट और पिगमेंट Dyes, Paints & Pigments	M	--	--	--	
		F	--	--	--	
		S	--	--	--	
0399	अन्य Others	M	--	--	--	
		F	--	--	--	
		S	--	--	--	
04	अधात्विक खनिज NON-METALLIC MINERALS	M	2	1	0	
		F	0	0	0	
		S	0	0	0	
	0401	पैट्रोलियम परिष्करण शाखाएं Petroleum refineries	M	--	--	--
			F	--	--	--
			S	--	--	--
	0402	पैट्रोल तथा कोयले के अन्य उत्पाद Other Products of petroleum and coal	M	1	--	--
			F	--	--	--
			S	--	--	--



महाराष्ट्र Maharashtra							
मरोल Marol	थाणे Thane	नागपुर Nagpur	औरंगाबाद Aurg.	पुणे Pune	नासिक Nasik	ओडिशा Odisha	पुडुचेरी Puducherry
(37)	(38)	(39)	(40)	(41)	(42)	(43)	(44)
0	0	0	0	0	0	0	0
0	0	0	0	0	0	0	0
0	0	0	0	0	0	0	0
--	--	--	--	--	--	--	--
--	--	--	--	--	--	--	--
--	--	--	--	--	--	--	--
--	--	--	--	--	--	--	--
--	--	--	--	--	--	--	--
--	--	--	--	--	--	--	--
--	--	--	--	--	--	--	--
--	--	--	--	--	--	--	--
--	--	--	--	--	--	--	--
--	--	--	--	--	--	--	--
--	--	--	--	--	--	--	--
--	--	--	--	--	--	--	--
--	--	--	--	--	--	--	--
--	--	--	--	--	--	--	--
--	--	--	--	--	--	--	--
--	--	--	--	--	--	--	--
--	--	--	--	--	--	--	--
--	--	--	--	--	--	--	--
0	0	0	0	0	0	0	0
0	0	0	0	0	0	0	0
0	0	0	0	0	0	0	0
--	--	--	--	--	--	--	--
--	--	--	--	--	--	--	--
--	--	--	--	--	--	--	--
--	--	--	--	--	--	--	--
--	--	--	--	--	--	--	--
--	--	--	--	--	--	--	--



सांख्यिकीय सार 2018-2019

कोड Code	उप वर्ग Sub Group	उद्योग / उप वर्ग IND / Sub Group	मध्य प्रदेश M.P.			महाराष्ट्र Maharashtra
			लिंग Gender	इंदौर Indore	भोपाल Bhopal	लोअर परेल Lower Parel
				(34)	(35)	(36)
0403	ईंट और पत्थर Bricks and stones	M	1	--	--	
		F	--	--	--	
		S	--	--	--	
0404	कांच निर्माण तथा कांच उत्पाद Manufacture of glass and glass products	M	--	--	--	
		F	--	--	--	
		S	--	--	--	
0405	मिट्टी तथा चीनी मिट्टी के बर्तन Potteries and china Earthenware	M	--	--	--	
		F	--	--	--	
		S	--	--	--	
0406	सीमेंट Cement	M	--	--	--	
		F	--	--	--	
		S	--	--	--	
0407	अभ्रक Mica	M	--	1	--	
		F	--	--	--	
		S	--	--	--	
0408	ऐस्बेस्टॉस Asbestos	M	--	--	--	
		F	--	--	--	
		S	--	--	--	
0499	अन्य Others	M	--	--	--	
		F	--	--	--	
		S	--	--	--	
05	धात्विक खनिज METALLIC MINERALS	M	2	0	0	
		F	1	0	0	
		S	0	0	0	
0501	धातु निष्क्रियण और शोधन Metal Extracting and refining	M	--	--	--	
		F	--	--	--	
		S	--	--	--	
0502	धातु का रूपांतरण Metal conversion	M	--	--	--	
		F	--	--	--	
		S	--	--	--	
0503	धातु बेलन Metal Rolling	M	--	--	--	
		F	--	--	--	
		S	--	--	--	



महाराष्ट्र Maharashtra							
मरोल Marol	थाणे Thane	नागपुर Nagpur	औरंगाबाद Aurg.	पुणे Pune	नासिक Nasik	ओडिशा Odisha	पुडुचेरी Puducherry
(37)	(38)	(39)	(40)	(41)	(42)	(43)	(44)
--	--	--	--	--	--	--	--
--	--	--	--	--	--	--	--
--	--	--	--	--	--	--	--
--	--	--	--	--	--	--	--
--	--	--	--	--	--	--	--
--	--	--	--	--	--	--	--
--	--	--	--	--	--	--	--
--	--	--	--	--	--	--	--
--	--	--	--	--	--	--	--
--	--	--	--	--	--	--	--
--	--	--	--	--	--	--	--
--	--	--	--	--	--	--	--
--	--	--	--	--	--	--	--
--	--	--	--	--	--	--	--
--	--	--	--	--	--	--	--
--	--	--	--	--	--	--	--
--	--	--	--	--	--	--	--
--	--	--	--	--	--	--	--
--	--	--	--	--	--	--	--
--	--	--	--	--	--	--	--
--	--	--	--	--	--	--	--
--	--	--	--	--	--	--	--
--	--	--	--	--	--	--	--
0	0	0	0	0	0	0	0
0	0	0	0	0	0	0	0
0	0	0	0	0	0	0	0
--	--	--	--	--	--	--	--
--	--	--	--	--	--	--	--
--	--	--	--	--	--	--	--
--	--	--	--	--	--	--	--
--	--	--	--	--	--	--	--
--	--	--	--	--	--	--	--
--	--	--	--	--	--	--	--
--	--	--	--	--	--	--	--
--	--	--	--	--	--	--	--
--	--	--	--	--	--	--	--
--	--	--	--	--	--	--	--
--	--	--	--	--	--	--	--



सांख्यिकीय सार 2018-2019

कोड Code	उप वर्ग Sub Group	उद्योग / उप वर्ग IND / Sub Group	मध्य प्रदेश M.P.				महाराष्ट्र Maharashtra
			लिंग Gender	इंदौर Indore	भोपाल Bhopal	लोअर परेल Lower Parel	
				(34)	(35)	(36)	
0504	ढलाई खानें Foundaries		M	--	--	--	
			F	--	--	--	
			S	--	--	--	
0505	गैल्वनाइजिंग, टिनिंग, प्लाटिंग और इनेमलिंग Galvanising, Tinning, Plating & Enamelling		M	--	--	--	
			F	--	--	--	
			S	--	--	--	
0506	हल्के धातु उद्योग Light metal industries		M	2	--	--	
			F	1	--	--	
			S	--	--	--	
0599	अन्य Others		M	--	--	--	
			F	--	--	--	
			S	--	--	--	
06	अभियांत्रिक ENGINEERING		M	8	0	0	
			F	0	0	0	
			S	0	0	0	
0601	वस्त्र मशीनें और उपकरण Textile Machinery & Accessories		M	--	--	--	
			F	--	--	--	
			S	--	--	--	
0602	विद्युत मशीनें Electric Machinery		M	--	--	--	
			F	--	--	--	
			S	--	--	--	
0603	तार यंत्र कार्यशाला Telegraph workshops		M	--	--	--	
			F	--	--	--	
			S	--	--	--	
0604	विद्युत लैंप, पंखे तथा अन्य उपकरण Electric Lamps, Fans and other accessories		M	2	--	--	
			F	--	--	--	
			S	--	--	--	
0605	कृषीय उपकरण तथा मशीनी उपकरण Agricultural implements and Machinery tools		M	1	--	--	
			F	--	--	--	
			S	--	--	--	
0606	सामान्य इन्जीनियरिंग जाब General & Job engineer- ing		M	2	--	--	
			F	--	--	--	
			S	--	--	--	



महाराष्ट्र Maharashtra							
मरोल Marol	थाणे Thane	नागपुर Nagpur	औरंगाबाद Aurg.	पुणे Pune	नासिक Nasik	ओडिशा Odisha	पुडुचेरी Puducherry
(37)	(38)	(39)	(40)	(41)	(42)	(43)	(44)
--	--	--	--	--	--	--	--
--	--	--	--	--	--	--	--
--	--	--	--	--	--	--	--
--	--	--	--	--	--	--	--
--	--	--	--	--	--	--	--
--	--	--	--	--	--	--	--
--	--	--	--	--	--	--	--
--	--	--	--	--	--	--	--
--	--	--	--	--	--	--	--
--	--	--	--	--	--	--	--
--	--	--	--	--	--	--	--
0	0	0	0	0	36	0	0
0	0	0	0	0	1	0	0
0	0	0	0	0	4	0	0
--	--	--	--	--	--	--	--
--	--	--	--	--	--	--	--
--	--	--	--	--	--	--	--
--	--	--	--	--	--	--	--
--	--	--	--	--	--	--	--
--	--	--	--	--	--	--	--
--	--	--	--	--	1	--	--
--	--	--	--	--	--	--	--
--	--	--	--	--	--	--	--
--	--	--	--	--	--	--	--
--	--	--	--	--	--	--	--
--	--	--	--	--	--	--	--
--	--	--	--	--	20	--	--
--	--	--	--	--	1	--	--
--	--	--	--	--	2	--	--



सांख्यिकीय सार 2018-2019

कोड Code	उप वर्ग Sub Group	उद्योग / उप वर्ग IND / Sub Group	मध्य प्रदेश M.P.				महाराष्ट्र Maharashtra
			लिंग Gender	इंदौर Indore	भोपाल Bhopal	लोअर परेल Lower Parel	
				(34)	(35)	(36)	
0607	विद्युत सेल, बैटरी आदि का विनिर्माण Manufacturing of Electrical Cells, Batteries etc.	M	1	--	--		
		F	--	--	--		
		S	--	--	--		
0699	अन्य Others	M	2	--	--		
		F	--	--	--		
		S	--	--	--		
07	परिवहन TRANSPORT	M	1	0	0		
		F	0	0	0		
		S	0	0	0		
0701	जहाज निर्माण Ship Building	M	--	--	--		
		F	--	--	--		
		S	--	--	--		
0702	रेल कार्यशालाएं Railway Workshops	M	--	--	--		
		F	--	--	--		
		S	--	--	--		
0703	ट्रामवे कार्यशालाएं Tramway Workshops	M	--	--	--		
		F	--	--	--		
		S	--	--	--		
0704	मोटर वाहन Motor Vehicles	M	1	--	--		
		F	--	--	--		
		S	--	--	--		
0705	साईकिले Bicycles	M	--	--	--		
		F	--	--	--		
		S	--	--	--		
0706	वायुयान Aircraft	M	--	--	--		
		F	--	--	--		
		S	--	--	--		
0707	कोच निर्माण Coach building	M	--	--	--		
		F	--	--	--		
		S	--	--	--		
0799	अन्य Others	M	--	--	--		
		F	--	--	--		
		S	--	--	--		



महाराष्ट्र Maharashtra							
मरोल Marol	थाणे Thane	नागपुर Nagpur	औरंगाबाद Aurg.	पुणे Pune	नासिक Nasik	ओडिशा Odisha	पुडुचेरी Puducherry
(37)	(38)	(39)	(40)	(41)	(42)	(43)	(44)
--	--	--	--	--	--	--	--
--	--	--	--	--	--	--	--
--	--	--	--	--	--	--	--
--	--	--	--	--	16	--	--
--	--	--	--	--	--	--	--
--	--	--	--	--	1	--	--
0	0	0	0	0	1	0	0
0	0	0	0	0	0	0	0
0	0	0	0	0	0	0	0
--	--	--	--	--	--	--	--
--	--	--	--	--	--	--	--
--	--	--	--	--	--	--	--
--	--	--	--	--	--	--	--
--	--	--	--	--	--	--	--
--	--	--	--	--	--	--	--
--	--	--	--	--	--	--	--
--	--	--	--	--	--	--	--
--	--	--	--	--	--	--	--
--	--	--	--	--	--	--	--
--	--	--	--	--	--	--	--
--	--	--	--	--	--	--	--
--	--	--	--	--	--	--	--
--	--	--	--	--	--	--	--
--	--	--	--	--	--	--	--
--	--	--	--	--	--	--	--
--	--	--	--	--	--	--	--
--	--	--	--	--	--	--	--
--	--	--	--	--	1	--	--
--	--	--	--	--	--	--	--
--	--	--	--	--	--	--	--



सांख्यिकीय सार 2018-2019

कोड Code	उप वर्ग Sub Group	उद्योग / उप वर्ग IND / Sub Group	मध्य प्रदेश M.P.			महाराष्ट्र Maharashtra
			लिंग Gender	इंदौर Indore	भोपाल Bhopal	लोअर परेल Lower Parel
				(34)	(35)	(36)
08	कागज और मुद्रण PAPER & PRINTING		M	1	0	0
			F	0	0	0
			S	0	0	0
0801	लुगदी कागज और कागज बोर्ड की मिलें Pulp paper & Paper Board Mills	M	--	--	--	
		F	--	--	--	
		S	--	--	--	
0802	लुगदी कागज और कागज बोर्ड के पदार्थों का विनिर्माण Mfrs., of articles of pulp, paper board	M	1	--	--	
		F	--	--	--	
		S	--	--	--	
0803	मुद्रण तथा जिल्दबंदी Printing & book binding	M	--	--	--	
		F	--	--	--	
		S	--	--	--	
0899	अन्य Others	M	--	--	--	
		F	--	--	--	
		S	--	--	--	
09	विविध MISCELLANEOUS	M	3	0	0	
		F	0	0	0	
		S	0	0	0	
0901	फर्नीचर के अतिरिक्त लकड़ी तथा कार्क Wood & cork, except furniture	M	--	--	--	
		F	--	--	--	
		S	--	--	--	
0902	फर्नीचर तथा फिक्सचर्स Furniture & Fixture	M	--	--	--	
		F	--	--	--	
		S	--	--	--	
0903	टकसाल Mints	M	--	--	--	
		F	--	--	--	
		S	--	--	--	
0904	आयुध कारखाने Oridinance Factories	M	--	--	--	
		F	--	--	--	
		S	--	--	--	
0905	विद्युत दीप तथा विद्युत शक्ति Electric light and power	M	--	--	--	
		F	--	--	--	
		S	--	--	--	



महाराष्ट्र Maharashtra							
मरोल Marol	थाणे Thane	नागपुर Nagpur	औरंगाबाद Aurg.	पुणे Pune	नासिक Nasik	ओडिशा Odisha	पुडुचेरी Puducherry
(37)	(38)	(39)	(40)	(41)	(42)	(43)	(44)
0	0	0	0	0	0	0	0
0	0	0	0	0	0	0	0
0	0	0	0	0	0	0	0
--	--	--	--	--	--	--	--
--	--	--	--	--	--	--	--
--	--	--	--	--	--	--	--
--	--	--	--	--	--	--	--
--	--	--	--	--	--	--	--
--	--	--	--	--	--	--	--
--	--	--	--	--	--	--	--
--	--	--	--	--	--	--	--
--	--	--	--	--	--	--	--
--	--	--	--	--	--	--	--
--	--	--	--	--	--	--	--
--	--	--	--	--	--	--	--
--	--	--	--	--	--	--	--
0	0	0	0	0	9	0	0
0	0	0	0	0	0	0	0
0	0	0	0	0	1	0	0
--	--	--	--	--	1	--	--
--	--	--	--	--	--	--	--
--	--	--	--	--	--	--	--
--	--	--	--	--	1	--	--
--	--	--	--	--	--	--	--
--	--	--	--	--	--	--	--
--	--	--	--	--	--	--	--
--	--	--	--	--	--	--	--
--	--	--	--	--	--	--	--
--	--	--	--	--	--	--	--
--	--	--	--	--	--	--	--
--	--	--	--	--	--	--	--
--	--	--	--	--	--	--	--
--	--	--	--	--	--	--	--
--	--	--	--	--	--	--	--
--	--	--	--	--	--	--	--
--	--	--	--	--	--	--	--



सांख्यिकीय सार 2018-2019

कोड Code	उप वर्ग Sub Group	उद्योग / उप वर्ग IND / Sub Group	लिंग Gender	मध्य प्रदेश M.P.			महाराष्ट्र Maharashtra
				इंदौर Indore	भोपाल Bhopal	लोअर परेल Lower Parel	
				(34)	(35)	(36)	
0906	गैस विनिर्माण और वितरण Gas Mftg. and distribu- tion		M	--	--	--	
			F	--	--	--	
			S	--	--	--	
0907	जल आपूर्ति Water Supply		M	--	--	--	
			F	--	--	--	
			S	--	--	--	
0908	सेनेट्री सेवाएं Sanitary services		M	--	--	--	
			F	--	--	--	
			S	--	--	--	
0909	लांड्री, जाब डाइंग ड्राईक्लीनिंग Laundries, job, dying, dry, cleaning etc.		M	--	--	--	
			F	--	--	--	
			S	--	--	--	
0910	आभूषण बनाना / डायमंड कटिंग, पॉलिशिंग आदि। Jewellery making / Dia- mond cutting, Polishing etc.		M	--	--	--	
			F	--	--	--	
			S	--	--	--	
0911	सॉफ्टवेयर विकास Software Development		M	--	--	--	
			F	--	--	--	
			S	--	--	--	
0912	पेट्रोल / डीजल पंप Petrol / Diesel Pumps		M	--	--	--	
			F	--	--	--	
			S	--	--	--	
0913	सीएनजी / एलपीएस स्टेशन CNG / LPS Stations		M	--	--	--	
			F	--	--	--	
			S	--	--	--	
0999	अन्य Others		M	3	--	--	
			F	--	--	--	
			S	--	--	--	
10	व्यावसायिक स्थापनाएं COMMERCIAL ESTABLISHMENTS		M	8	0	0	
			F	0	0	0	
			S	0	0	0	
1001	विशिष्ट श्रम ठेकेदार / मैन पावर सप्लाइ Exclusive labour contrac- tor / man power supplies		M	7	--	--	
			F	--	--	--	
			S	--	--	--	



महाराष्ट्र Maharashtra							
मरोल Marol	थाणे Thane	नागपुर Nagpur	औरंगाबाद Aurg.	पुणे Pune	नासिक Nasik	ओडिशा Odisha	पुडुचेरी Puducherry
(37)	(38)	(39)	(40)	(41)	(42)	(43)	(44)
--	--	--	--	--	--	--	--
--	--	--	--	--	--	--	--
--	--	--	--	--	--	--	--
--	--	--	--	--	--	--	--
--	--	--	--	--	--	--	--
--	--	--	--	--	--	--	--
--	--	--	--	--	--	--	--
--	--	--	--	--	--	--	--
--	--	--	--	--	--	--	--
--	--	--	--	--	--	--	--
--	--	--	--	--	--	--	--
--	--	--	--	--	--	--	--
--	--	--	--	--	--	--	--
--	--	--	--	--	--	--	--
--	--	--	--	--	--	--	--
--	--	--	--	--	--	--	--
--	--	--	--	--	--	--	--
--	--	--	--	--	--	--	--
--	--	--	--	--	--	--	--
--	--	--	--	--	--	--	--
--	--	--	--	--	--	--	--
--	--	--	--	--	--	--	--
--	--	--	--	--	--	--	--
--	--	--	--	--	--	--	--
--	--	--	--	--	--	--	--
--	--	--	--	--	--	--	--
--	--	--	--	--	7	--	--
--	--	--	--	--	--	--	--
--	--	--	--	--	1	--	--
0	0	0	0	0	32	0	0
0	0	0	0	0	0	0	0
0	0	0	0	0	1	0	0
--	--	--	--	--	25	--	--
--	--	--	--	--	--	--	--
--	--	--	--	--	1	--	--



सांख्यिकीय सार 2018-2019

कोड Code	उप वर्ग Sub Group	उद्योग / उप वर्ग IND / Sub Group	मध्य प्रदेश M.P.				महाराष्ट्र Maharashtra
			लिंग Gender	इंदौर Indore	भोपाल Bhopal	लोअर परेल Lower Parel	
				(34)	(35)	(36)	
1002	थोक व फुटकर दुकानें Wholesale and retail shops		M	--	--	--	
			F	--	--	--	
			S	--	--	--	
1003	बीमा स्थापनाएं Insurance establishments		M	--	--	--	
			F	--	--	--	
			S	--	--	--	
1004	बैंक स्थापनाएं Banking establishments		M	--	--	--	
			F	--	--	--	
			S	--	--	--	
1005	समाचार पत्र स्थापनाएं Newspaper establishments		M	--	--	--	
			F	--	--	--	
			S	--	--	--	
1006	सड़क मोटर परिवहन स्थापनाएं Road motor transport establishments		M	--	--	--	
			F	--	--	--	
			S	--	--	--	
1007	वेबसाइटों का विकास, सी-डैक / सीएएम / सीआई / जीआ. ईएस उत्पाद जीवन चक्र प्रबंधन, दूरस्थ और फोटोग. राममैटी, इमेज प्रसंस्करण, इंजीनियरिंग सेवाएं Development of web-sites, C-DAC / CAM /CAE /GIS product life cycle management, remote & photogrammetry, Image processing, Engineering Services		M	--	--	--	
			F	--	--	--	
			S	--	--	--	



महाराष्ट्र Maharashtra							
मरोल Marol	थाणे Thane	नागपुर Nagpur	औरंगाबाद Aurg.	पुणे Pune	नासिक Nasik	ओडिशा Odisha	पुडुचेरी Puducherry
(37)	(38)	(39)	(40)	(41)	(42)	(43)	(44)
--	--	--	--	--	1	--	--
--	--	--	--	--	--	--	--
--	--	--	--	--	--	--	--
--	--	--	--	--	--	--	--
--	--	--	--	--	--	--	--
--	--	--	--	--	--	--	--
--	--	--	--	--	--	--	--
--	--	--	--	--	--	--	--
--	--	--	--	--	--	--	--
--	--	--	--	--	--	--	--
--	--	--	--	--	--	--	--
--	--	--	--	--	--	--	--
--	--	--	--	--	--	--	--
--	--	--	--	--	--	--	--
--	--	--	--	--	--	--	--
--	--	--	--	--	--	--	--
--	--	--	--	--	--	--	--
--	--	--	--	--	--	--	--
--	--	--	--	--	--	--	--
--	--	--	--	--	--	--	--



सांख्यिकीय सार 2018-2019

कोड Code	उप वर्ग Sub Group	उद्योग / उप वर्ग IND / Sub Group	मध्य प्रदेश M.P.			महाराष्ट्र Maharashtra
			लिंग Gender	इंदौर Indore	भोपाल Bhopal	लोअर परेल Lower Parel
				(34)	(35)	(36)
1008		कॉल सेंटर / आईटी सक्षम सेवा प्रदाताओं / बैंक ऑफिस संचालन / चिकित्सा, कानूनी एन्क्रिप्शन / प्रतिलेखन सेवाएं, ई-सेवाएं / ऑनलाइन खरीदा. री उपलब्ध करा रही डॉट को.इन कंपनियों Call centres / IT enabled service providers / back-office operations / medical, legal encryptions / transcription services, dot co.in companies providing e-services / online shopping	M	--	--	--
			F	--	--	--
			S	--	--	--
1009		निर्माण एजेंसियां, रीयल एस्टेट डेवलपर construction agencies, real estate developers	M	--	--	--
			F	--	--	--
			S	--	--	--
1010		टेली सेवाएं / मोबाइल फोन सेवाएं Tele services / Mobile phone services	M	--	--	--
			F	--	--	--
			S	--	--	--
1011		निजी टीवी चैनल / केबल टीवी संचालन Private TV Channels / Cable TV Operations	M	--	--	--
			F	--	--	--
			S	--	--	--
1012		मनोरंजन उद्यान / रिसॉर्ट्स Amusement Parks / Resorts	M	--	--	--
			F	--	--	--
			S	--	--	--
1013		कंप्यूटर प्रशिक्षण केंद्र Computer Training Centres	M	--	--	--
			F	--	--	--
			S	--	--	--
1014		उड़ान खानपान सेवा प्रदाता Flight Catering service providers	M	--	--	--
			F	--	--	--
			S	--	--	--



महाराष्ट्र Maharashtra							
मरोल Marol	थाणे Thane	नागपुर Nagpur	औरंगाबाद Aurg.	पुणे Pune	नासिक Nasik	ओडिशा Odisha	पुडुचेरी Puducherry
(37)	(38)	(39)	(40)	(41)	(42)	(43)	(44)
--	--	--	--	--	--	--	--
--	--	--	--	--	--	--	--
--	--	--	--	--	--	--	--
--	--	--	--	--	--	--	--
--	--	--	--	--	--	--	--
--	--	--	--	--	--	--	--
--	--	--	--	--	--	--	--
--	--	--	--	--	--	--	--
--	--	--	--	--	--	--	--
--	--	--	--	--	--	--	--
--	--	--	--	--	--	--	--
--	--	--	--	--	--	--	--
--	--	--	--	--	--	--	--
--	--	--	--	--	--	--	--
--	--	--	--	--	--	--	--
--	--	--	--	--	--	--	--
--	--	--	--	--	--	--	--
--	--	--	--	--	--	--	--
--	--	--	--	--	--	--	--
--	--	--	--	--	--	--	--
--	--	--	--	--	--	--	--
--	--	--	--	--	--	--	--
--	--	--	--	--	--	--	--
--	--	--	--	--	--	--	--



सांख्यिकीय सार 2018-2019

कोड Code	उप वर्ग Sub Group	उद्योग / उप वर्ग IND / Sub Group	मध्य प्रदेश M.P.			महाराष्ट्र Maharashtra
			लिंग Gender	इंदौर Indore (34)	भोपाल Bhopal (35)	लोअर परेल Lower Parel (36)
1015	इवेंट मैनेजमेंट / आयोजन के लिए सहायक सेवाएं Event management / supporting services for holding event	M	--	--	--	
		F	--	--	--	
		S	--	--	--	
1016	बाजार सर्वेक्षण संगठन Market survey organisations	M	--	--	--	
		F	--	--	--	
		S	--	--	--	
1017	लेखा और लेखा परीक्षा फर्म, राष्ट्रीय / अंतर्राष्ट्रीय कानून फर्मो, परामर्श फर्म, आर्किटेक्ट फर्म Accounting & audit firms, national / international law firms, consultancy firms, architect firms	M	--	--	--	
		F	--	--	--	
		S	--	--	--	
1018	सुरक्षा एजेंसियां (सुरक्षा गार्ड का तैनाती) Security agencies (Deployment of security guards)	M	--	--	--	
		F	--	--	--	
		S	--	--	--	
1019	सरकार एजेंसियों / नगरपालिका, नगरपालिका निगमों को मैन पावर आपूर्ति करने वाले ठेकेदार contractors supplying labour to govt agencies / municipalities, municipal corporations	M	--	--	--	
		F	--	--	--	
		S	--	--	--	
1020	भंडारण warehousing	M	--	--	--	
		F	--	--	--	
		S	--	--	--	
1021	एलपीजी गैस एजेंसियां LPG Gas agencies	M	--	--	--	
		F	--	--	--	
		S	--	--	--	



महाराष्ट्र Maharashtra							
मरोल Marol	थाणे Thane	नागपुर Nagpur	औरंगाबाद Aurg.	पुणे Pune	नासिक Nasik	ओडिशा Odisha	पुडुचेरी Puducherry
(37)	(38)	(39)	(40)	(41)	(42)	(43)	(44)
--	--	--	--	--	--	--	--
--	--	--	--	--	--	--	--
--	--	--	--	--	--	--	--
--	--	--	--	--	--	--	--
--	--	--	--	--	--	--	--
--	--	--	--	--	--	--	--
--	--	--	--	--	--	--	--
--	--	--	--	--	--	--	--
--	--	--	--	--	--	--	--
--	--	--	--	--	--	--	--
--	--	--	--	--	--	--	--
--	--	--	--	--	--	--	--
--	--	--	--	--	--	--	--
--	--	--	--	--	--	--	--
--	--	--	--	--	--	--	--
--	--	--	--	--	2	--	--
--	--	--	--	--	--	--	--
--	--	--	--	--	--	--	--
--	--	--	--	--	--	--	--
--	--	--	--	--	--	--	--
--	--	--	--	--	--	--	--



सांख्यिकीय सार 2018-2019

कोड Code	उप वर्ग Sub Group	उद्योग / उप वर्ग IND / Sub Group	मध्य प्रदेश M.P.				महाराष्ट्र Maharashtra
			लिंग Gender	इंदौर Indore (34)	भोपाल Bhopal (35)	लोअर परेल Lower Parel (36)	
1022	विमान सेवा Airlines		M	--	--	--	
			F	--	--	--	
			S	--	--	--	
1099	अन्य Others		M	1	--	--	
			F	--	--	--	
			S	--	--	--	
11	होटल तथा रेस्तरां HOTELS & RESTAURANTS		M	0	0	0	
			F	0	0	0	
			S	0	0	0	
1101	होटल Hotels		M	--	--	--	
			F	--	--	--	
			S	--	--	--	
1102	केन्टीनों सहित रेस्तरां Restuarants including canteens		M	--	--	--	
			F	--	--	--	
			S	--	--	--	
12	सिनेमा एवं थियेटर CINEMAS & THEATRES		M	0	0	0	
			F	0	0	0	
			S	0	0	0	
1201	सिनेमा Cinemas		M	--	--	--	
			F	--	--	--	
			S	--	--	--	
1202	थिएटर खुला एयर थिएटर सहित Theatres including open air theatres		M	--	--	--	
			F	--	--	--	
			S	--	--	--	
13	शिक्षण संस्थान EDUCATIONAL INSTITUTIONS		M	1	0	0	
			F	0	0	0	
			S	0	0	0	
1301	प्राथमिक शिक्षण संस्थान Primary Educational Institution		M	--	--	--	
			F	--	--	--	
			S	--	--	--	
1302	माध्यमिक शिक्षण संस्थान Secondary Educational Institution		M	1	--	--	
			F	--	--	--	
			S	--	--	--	



महाराष्ट्र Maharashtra							
मरोल Marol	थाणे Thane	नागपुर Nagpur	औरंगाबाद Aurg.	पुणे Pune	नासिक Nasik	ओडिशा Odisha	पुडुचेरी Puducherry
(37)	(38)	(39)	(40)	(41)	(42)	(43)	(44)
--	--	--	--	--	--	--	--
--	--	--	--	--	--	--	--
--	--	--	--	--	--	--	--
--	--	--	--	--	4	--	--
--	--	--	--	--	--	--	--
--	--	--	--	--	--	--	--
0	0	0	0	0	1	0	0
0	0	0	0	0	0	0	0
0	0	0	0	0	0	0	0
--	--	--	--	--	1	--	--
--	--	--	--	--	--	--	--
--	--	--	--	--	--	--	--
--	--	--	--	--	--	--	--
--	--	--	--	--	--	--	--
--	--	--	--	--	--	--	--
0	0	0	0	0	0	0	0
0	0	0	0	0	0	0	0
0	0	0	0	0	0	0	0
--	--	--	--	--	--	--	--
--	--	--	--	--	--	--	--
--	--	--	--	--	--	--	--
--	--	--	--	--	--	--	--
--	--	--	--	--	--	--	--
0	0	0	0	0	0	0	0
0	0	0	0	0	0	0	0
0	0	0	0	0	0	0	0
--	--	--	--	--	--	--	--
--	--	--	--	--	--	--	--
--	--	--	--	--	--	--	--
--	--	--	--	--	--	--	--
--	--	--	--	--	--	--	--



सांख्यिकीय सार 2018-2019

कोड Code	उप वर्ग Sub Group	उद्योग / उप वर्ग IND / Sub Group	मध्य प्रदेश M.P.			महाराष्ट्र Maharashtra
			लिंग Gender	इंदौर Indore (34)	भोपाल Bhopal (35)	लोअर परेल Lower Parel (36)
1303	उच्च शिक्षण संस्थान Higher Educational Institution		M	--	--	--
			F	--	--	--
			S	--	--	--
1304	तकनीकी शिक्षिक संस्थान (इंजीनियरिंग और तकनीकी शिक्षा), औद्योगिक प्रशिक्षण संस्थान Technical Educational Instution (Engineering & Technological educa- tion), Industrial training institutions		M	--	--	--
			F	--	--	--
			S	--	--	--
1305	डेंटल कॉलेज, नर्सिंग स्कूल और संबद्ध संस्थानों सहित चिकित्सा शिक्षा Medical Education in- cluding Dental colleges, Nursing schools & allied institutions		M	--	--	--
			F	--	--	--
			S	--	--	--
1399	अन्य Others		M	--	--	--
			F	--	--	--
			S	--	--	--
14	अस्पताल, नर्सिंग होम आदि HOSPITALS, NURSING HOMES ETC.		M	0	0	0
			F	0	0	0
			S	0	0	0
1401	अस्पताल Hospitals		M	--	--	--
			F	--	--	--
			S	--	--	--
1402	नर्सिंग होम Nursing Homes		M	--	--	--
			F	--	--	--
			S	--	--	--
1403	रोग और नैदानिक केन्द्र Pathological & Diagnostic centres		M	--	--	--
			F	--	--	--
			S	--	--	--



महाराष्ट्र Maharashtra							
मरोल Marol	थाणे Thane	नागपुर Nagpur	औरंगाबाद Aurg.	पुणे Pune	नासिक Nasik	ओडिशा Odisha	पुडुचेरी Puducherry
(37)	(38)	(39)	(40)	(41)	(42)	(43)	(44)
--	--	--	--	--	--	--	--
--	--	--	--	--	--	--	--
--	--	--	--	--	--	--	--
--	--	--	--	--	--	--	--
--	--	--	--	--	--	--	--
--	--	--	--	--	--	--	--
--	--	--	--	--	--	--	--
--	--	--	--	--	--	--	--
--	--	--	--	--	--	--	--
--	--	--	--	--	--	--	--
--	--	--	--	--	--	--	--
0	0	0	0	0	0	0	0
0	0	0	0	0	0	0	0
0	0	0	0	0	0	0	0
--	--	--	--	--	--	--	--
--	--	--	--	--	--	--	--
--	--	--	--	--	--	--	--
--	--	--	--	--	--	--	--
--	--	--	--	--	--	--	--
--	--	--	--	--	--	--	--
--	--	--	--	--	--	--	--
--	--	--	--	--	--	--	--



सांख्यिकीय सार 2018-2019

कोड Code	उप वर्ग Sub Group	उद्योग / उप वर्ग IND / Sub Group	लिंग Gender	मध्य प्रदेश M.P.			महाराष्ट्र Maharashtra
				इंदौर Indore	भोपाल Bhopal	लोअर परेल Lower Parel	
				(34)	(35)	(36)	
1404	ब्लड बैंक Blood Bank		M	--	--	--	
			F	--	--	--	
			S	--	--	--	
1499	अन्य Others		M	--	--	--	
			F	--	--	--	
			S	--	--	--	
कुल जोड़ GRAND TOTAL			M	237	66	52	
			F	20	6	4	
			S	0	0	0	
जोड़ की प्रतिशतता PERCENTAGE TO TOTAL				2.04	0.57	0.44	

एम – पुरुषों का सूचक है।
M - Relates to Males

एफ – महिलाओं का सूचक है।
F - Relates to Females

एस – द्वितीय दुर्घटना का सूचक है।
S - Relates to Second Accident



महाराष्ट्र Maharashtra							
मरोल Marol	थाणे Thane	नागपुर Nagpur	औरंगाबाद Aurg.	पुणे Pune	नासिक Nasik	ओडिशा Odisha	पुडुचेरी Puducherry
(37)	(38)	(39)	(40)	(41)	(42)	(43)	(44)
--	--	--	--	--	--	--	--
--	--	--	--	--	--	--	--
--	--	--	--	--	--	--	--
--	--	--	--	--	--	--	--
--	--	--	--	--	--	--	--
145	220	62	90	274	114	54	25
7	4	2	2	26	3	1	7
0	0	0	0	0	6	0	0
1.20	1.77	0.51	0.73	2.38	0.97	0.44	0.25



सांख्यिकीय सार 2018-2019

कोड Code	उप वर्ग Sub Group	उद्योग / उप वर्ग IND / Sub Group	लिंग Gender	चंडीगढ़ Chan.	पंजाब Punjab	जलंधर Jalandhar	लुधियाना Ludhiyana
				(45)	(46)	(47)	
00	खाद्य, पेय तथा तम्बाकू FOOD BEVERAGES AND TOBACCO		M	181	121	1039	
			F	3	9	112	
			S	0	0	0	
0001	पशुवध और माँस निर्मित तथा उसका परिरक्षण Salughtering, preparation and preservation of meat		M	--	--	--	--
			F	--	--	--	--
			S	--	--	--	--
0002	दुग्ध उत्पादों का उत्पादन Manufacturing of dairy products		M	--	--	--	--
			F	--	--	--	--
			S	--	--	--	--
0003	फल एवं सब्जियों की डिब्बाबंदी और उसका परिरक्षण Canning and preserva- tion of fruits and vegetables		M	--	--	--	--
			F	--	--	--	--
			S	--	--	--	--
0004	आटे की मिलें Flour Mills		M	--	--	--	--
			F	--	--	--	--
			S	--	--	--	--
0005	चावल मिलें Rice Mills		M	--	--	--	--
			F	--	--	--	--
			S	--	--	--	--
0006	तेल मिलें Oil Mills		M	--	--	--	--
			F	--	--	--	--
			S	--	--	--	--
0007	बर्फ़ खान Ice Factories		M	--	--	--	--
			F	--	--	--	--
			S	--	--	--	--
0008	पेय Beverages		M	--	--	--	--
			F	--	--	--	--
			S	--	--	--	--
0009	विविध खाद्य इंडस्ट्रीज Miscellaneous Food Industries		M	--	--	--	--
			F	--	--	--	--
			S	--	--	--	--



सांख्यिकीय सार 2018-2019

कोड Code	उप वर्ग Sub Group	उद्योग / उप वर्ग IND / Sub Group	लिंग Gender	चंडीगढ़ Chan. (45)	पंजाब Punjab जलंधर Jalandhar (46)	लुधियाना Ludhiyana (47)
0010	तंबाकू Tobacco		M	--	--	--
			F	--	--	--
			S	--	--	--
0011	बेकरी और कन्फेक्शनरी Bakery & Confectionery		M	--	--	--
			F	--	--	--
			S	--	--	--
0012	डिस्टिलरी और बुअरीज Distillery & Breweries		M	--	--	--
			F	--	--	--
			S	--	--	--
0099	अन्य Others		M	181	121	1039
			F	3	9	112
			S	--	--	--
01	वस्त्र TEXTILES		M	40	6	52
			F	1	0	9
			S	0	0	0
0101	रुई की कताई तथा बुनाई मिलें Cotton spg. & Wvg. Mills		M	24	6	19
			F	1	--	4
			S	--	--	--
0102	पटसन मिलें Jute Mills		M	1	--	--
			F	--	--	--
			S	--	--	--
0103	रेशम की मिलें Silk Mills		M	--	--	--
			F	--	--	--
			S	--	--	--
0104	उन की मिलें Woolen Mills		M	--	--	10
			F	--	--	2
			S	--	--	--
0105	अन्य कताई तथा बुनाई मिलें Other spg. wvg. Mills		M	8	--	12
			F	--	--	2
			S	--	--	--
0106	बुनाई की मिलें Knitting Mills		M	1	--	8
			F	--	--	1
			S	--	--	--



जयपुर Jaipur (48)	राजस्थान Raj.		तमिलनाडु Tamil Nadu				
	उदयपुर Udaipur (49)	जोधपुर Jodhpur (50)	सिक्किम Sikkim (51)	चेन्नई Chennai (52)	तिरुनेलवेली Trinuvveli (53)	सेलम Salem (54)	कोयम्बटूर Coimbatour (55)
--	--	--	--	--	--	--	--
--	--	--	--	--	--	--	--
--	--	--	--	--	--	--	--
--	--	--	--	--	--	--	--
--	--	--	--	--	--	--	--
--	--	--	--	--	--	--	--
--	--	--	--	--	--	--	--
--	--	--	--	--	--	--	--
233	11	61	--	194	18	65	63
9	2	1	--	13	4	3	13
--	--	--	--	--	--	--	--
0	42	0	0	20	7	9	0
0	5	0	0	1	0	1	0
0	0	0	0	0	0	0	0
--	20	--	--	18	7	8	--
--	3	--	--	--	--	1	--
--	--	--	--	--	--	--	--
--	--	--	--	--	--	--	--
--	--	--	--	--	--	--	--
--	--	--	--	--	--	--	--
--	--	--	--	--	--	--	--
--	--	--	--	--	--	--	--
--	--	--	--	--	--	--	--
--	--	--	--	--	--	--	--
--	--	--	--	--	--	--	--
--	--	--	--	1	--	1	--
--	--	--	--	--	--	--	--
--	--	--	--	--	--	--	--
--	--	--	--	--	--	--	--
--	--	--	--	--	--	--	--



सांख्यिकीय सार 2018-2019

कोड Code	उप वर्ग Sub Group	उद्योग / उप वर्ग IND / Sub Group	लिंग Gender	चंडीगढ़ Chan. (45)	पंजाब Punjab जलंधर Jalandhar (46)	लुधियाना Ludhiyana (47)
0107	जिनिंग और प्रक्रियाएं Ginning and Processes		M	--	--	--
			F	--	--	--
			S	--	--	--
0108	तैयार वस्त्र सामग्री का वि. निर्माण तथा मरम्मत Manufacturing and re- paid of made up textiles		M	2	--	3
			F	--	--	--
			S	--	--	--
0199	अन्य Others		M	4	--	--
			F	--	--	--
			S	--	--	--
02	चमड़ा तथा रबड़ LEATHER & RUBBER		M	3	0	0
			F	0	0	0
			S	0	0	0
0201	चर्म शोधन एवं चर्म परिष्करण Tanneries and leather finishing		M	--	--	--
			F	--	--	--
			S	--	--	--
0202	बूटों एवं जूतों का निर्माण तथा मरम्मत Maunfacture & repair of boot and shoes		M	--	--	--
			F	--	--	--
			S	--	--	--
0203	फुटवीयर के अतिरिक्त चर्म उत्पाद का निर्माण Manufacture of leather products except foot wear		M	--	--	--
			F	--	--	--
			S	--	--	--
0204	रबड़ तथा रबड़ की वस्तुओं का उत्पाद Manufacture of Rubber & Rubber Products		M	3	--	--
			F	--	--	--
			S	--	--	--
0205	प्लास्टिक का निर्माण / पीवीसी उत्पाद Manufacture of Plastic / PVC Products		M	--	--	--
			F	--	--	--
			S	--	--	--
0299	अन्य Others		M	--	--	--
			F	--	--	--
			S	--	--	--



सांख्यिकीय सार 2018-2019

कोड Code	उप वर्ग Sub Group	उद्योग / उप वर्ग IND / Sub Group	लिंग Gender	चंडीगढ़ Chan. (45)	पंजाब Punjab जलंधर Jalandhar (46)	लुधियाना Ludhiyana (47)
03	रसायन तथा रसायनिक उत्पाद CHEMICALS AND CHEMICAL PRODUCTS		M	7	0	0
			F	0	0	0
			S	0	0	0
	0301	रसायन उर्वरक सहित Chemicals Including Fertilizers	M	--	--	--
			F	--	--	--
			S	--	--	--
	0302	तेल Oils	M	4	--	--
			F	--	--	--
			S	--	--	--
	0303	माचिस Matches	M	--	--	--
			F	--	--	--
			S	--	--	--
	0304	अन्य रसायन Other Chemicals	M	2	--	--
			F	--	--	--
			S	--	--	--
0305	ड्रग्स और फार्मास्यूटिकल्स / प्रसाधन सामग्री Drugs & Pharmaceuticals / Cosmetics	M	1	--	--	
		F	--	--	--	
		S	--	--	--	
0306	रंजक, पेंट और पिगमेंट Dyes, Paints & Pigments	M	--	--	--	
		F	--	--	--	
		S	--	--	--	
0399	अन्य Others	M	--	--	--	
		F	--	--	--	
		S	--	--	--	
04	अधात्विक खनिज NON-METALLIC MINERALS		M	1	0	0
			F	0	0	0
			S	0	0	0
	0401	पैट्रोलियम परिष्करण शाखाएं Petroleum refineries	M	--	--	--
			F	--	--	--
			S	--	--	--
	0402	पैट्रोल तथा कोयले के अन्य उत्पाद Other Products of petroleum and coal	M	--	--	--
			F	--	--	--
			S	--	--	--



राजस्थान Raj.		तमिलनाडु Tamil Nadu					
जयपुर Jaipur	उदयपुर Udaipur	जोधपुर Jodhpur	सिक्किम Sikkim	चेन्नई Chennai	तिरुनेलवेली Trinuveli	सेलम Salem	कोयम्बटूर Coimbatour
(48)	(49)	(50)	(51)	(52)	(53)	(54)	(55)
0	2	0	0	0	0	0	0
0	0	0	0	0	0	0	0
0	0	0	0	0	0	0	0
--	--	--	--	--	--	--	--
--	--	--	--	--	--	--	--
--	--	--	--	--	--	--	--
--	1	--	--	--	--	--	--
--	--	--	--	--	--	--	--
--	--	--	--	--	--	--	--
--	--	--	--	--	--	--	--
--	--	--	--	--	--	--	--
--	--	--	--	--	--	--	--
--	--	--	--	--	--	--	--
--	--	--	--	--	--	--	--
--	--	--	--	--	--	--	--
--	--	--	--	--	--	--	--
--	--	--	--	--	--	--	--
--	--	--	--	--	--	--	--
--	--	--	--	--	--	--	--
--	--	--	--	--	--	--	--
--	1	--	--	--	--	--	--
--	--	--	--	--	--	--	--
--	--	--	--	--	--	--	--
0	1	0	0	0	0	0	0
0	0	0	0	0	0	0	0
0	0	0	0	0	0	0	0
--	--	--	--	--	--	--	--
--	--	--	--	--	--	--	--
--	--	--	--	--	--	--	--
--	--	--	--	--	--	--	--
--	--	--	--	--	--	--	--
--	--	--	--	--	--	--	--



सांख्यिकीय सार 2018-2019

कोड Code	उप वर्ग Sub Group	उद्योग / उप वर्ग IND / Sub Group	लिंग Gender	चंडीगढ़ Chan. (45)	पंजाब Punjab जलंधर Jalandhar (46)	लुधियाना Ludhiyana (47)
0403	ईट और पत्थर Bricks and stones		M	--	--	--
			F	--	--	--
			S	--	--	--
0404	कांच निर्माण तथा कांच उत्पाद Manufacture of glass and glass products		M	--	--	--
			F	--	--	--
			S	--	--	--
0405	मिट्टी तथा चीनी मिट्टी के बर्तन Potteries and china Earthenware		M	--	--	--
			F	--	--	--
			S	--	--	--
0406	सीमेंट Cement		M	1	--	--
			F	--	--	--
			S	--	--	--
0407	अभ्रक Mica		M	--	--	--
			F	--	--	--
			S	--	--	--
0408	ऐस्बेस्टॉस Asbestos		M	--	--	--
			F	--	--	--
			S	--	--	--
0499	अन्य Others		M	--	--	--
			F	--	--	--
			S	--	--	--
05	धात्विक खनिज METALLIC MINERALS		M	49	0	0
			F	1	0	0
			S	0	0	0
0501	धातु निष्क्रियण और शोधन Metal Extracting and refining		M	1	--	--
			F	--	--	--
			S	--	--	--
0502	धातु का रूपांतरण Metal conversion		M	--	--	--
			F	--	--	--
			S	--	--	--
0503	धातु बेलन Metal Rolling		M	30	--	--
			F	--	--	--
			S	--	--	--



सांख्यिकीय सार 2018-2019

कोड Code	उप वर्ग Sub Group	उद्योग / उप वर्ग IND / Sub Group	लिंग Gender	चंडीगढ़ Chan. (45)	पंजाब Punjab जलंधर Jalandhar (46)	लुधियाना Ludhiyana (47)
0504	ढलाई खानें Foundaries		M	2	--	--
			F	--	--	--
			S	--	--	--
0505	गैल्वनाइजिंग, टिनिंग, प्लाटिंग और इनेमलिंग Galvanising, Tinning, Plating & Enamelling		M	1	--	--
			F	--	--	--
			S	--	--	--
0506	हल्के धातु उद्योग Light metal industries		M	4	--	--
			F	1	--	--
			S	--	--	--
0599	अन्य Others		M	11	--	--
			F	--	--	--
			S	--	--	--
06	अभियांत्रिक ENGINEERING		M	23	0	0
			F	2	0	0
			S	0	0	0
0601	वस्त्र मशीनें और उपकरण Textile Machinery & Accessories		M	--	--	--
			F	--	--	--
			S	--	--	--
0602	विद्युत मशीनें Electric Machinery		M	1	--	--
			F	--	--	--
			S	--	--	--
0603	तार यंत्र कार्यशाला Telegraph workshops		M	--	--	--
			F	--	--	--
			S	--	--	--
0604	विद्युत लैंप, पंखे तथा अन्य उपकरण Electric Lamps, Fans and other accessories		M	1	--	--
			F	--	--	--
			S	--	--	--
0605	कृषीय उपकरण तथा मशीनी उपकरण Agricultural implements and Machinery tools		M	6	--	--
			F	--	--	--
			S	--	--	--
0606	सामान्य इन्जीनियरिंग जाब General & Job engineer- ing		M	8	--	--
			F	1	--	--
			S	--	--	--



सांख्यिकीय सार 2018-2019

कोड Code	उप वर्ग Sub Group	उद्योग / उप वर्ग IND / Sub Group	लिंग Gender	चंडीगढ़ Chan. (45)	पंजाब Punjab जलंधर Jalandhar (46)	लुधियाना Ludhiyana (47)
0607	विद्युत सेल, बैटरी आदि का विनिर्माण Manufacturing of Electrical Cells, Batteries etc.		M	2	--	--
			F	--	--	--
			S	--	--	--
0699	अन्य Others		M	6	--	--
			F	--	--	--
			S	--	--	--
07	परिवहन TRANSPORT		M	13	0	0
			F	0	0	0
			S	0	0	0
0701	जहाज निर्माण Ship Building		M	--	--	--
			F	--	--	--
			S	--	--	--
0702	रेल कार्यशालाएं Railway Workshops		M	--	--	--
			F	--	--	--
			S	--	--	--
0703	ट्रामवे कार्यशालाएं Tramway Workshops		M	--	--	--
			F	--	--	--
			S	--	--	--
0704	मोटर वाहन Motor Vehicles		M	6	--	--
			F	--	--	--
			S	--	--	--
0705	साईकिले Bicycles		M	3	--	--
			F	--	--	--
			S	--	--	--
0706	वायुयान Aircraft		M	1	--	--
			F	--	--	--
			S	--	--	--
0707	कोच निर्माण Coach building		M	--	--	--
			F	--	--	--
			S	--	--	--
0799	अन्य Others		M	3	--	--
			F	--	--	--
			S	--	--	--



सांख्यिकीय सार 2018-2019

कोड Code	उप वर्ग Sub Group	उद्योग / उप वर्ग IND / Sub Group	लिंग Gender	चंडीगढ़ Chan. (45)	पंजाब Punjab जलंधर Jalandhar (46)	लुधियाना Ludhiyana (47)	
08	कागज और मुद्रण PAPER & PRINTING		M	3	0	0	
			F	0	0	0	
			S	0	0	0	
	0801	लुगदी कागज और कागज बोर्ड की मिलें Pulp paper & Paper Board Mills		M	1	--	--
				F	--	--	--
				S	--	--	--
	0802	लुगदी कागज और कागज बोर्ड के पदार्थों का विनिर्माण Mfrs., of articles of pulp, paper board		M	1	--	--
				F	--	--	--
				S	--	--	--
	0803	मुद्रण तथा जिल्दबंदी Printing & book binding		M	1	--	--
				F	--	--	--
				S	--	--	--
	0899	अन्य Others		M	--	--	--
			F	--	--	--	
			S	--	--	--	
09	विविध MISCELLANEOUS		M	22	0	0	
			F	0	0	0	
			S	0	0	0	
	0901	फर्नीचर के अतिरिक्त लकड़ी तथा कार्क Wood & cork, except furniture		M	--	--	--
				F	--	--	--
				S	--	--	--
	0902	फर्नीचर तथा फिक्सचर्स Furniture & Fixture		M	--	--	--
				F	--	--	--
				S	--	--	--
	0903	टकसाल Mints		M	--	--	--
				F	--	--	--
				S	--	--	--
	0904	आयुध कारखाने Oridinance Factories		M	--	--	--
			F	--	--	--	
			S	--	--	--	
0905	विद्युत दीप तथा विद्युत शक्ति Electric light and power		M	--	--	--	
			F	--	--	--	
			S	--	--	--	



जयपुर Jaipur	राजस्थान Raj.	जोधपुर Jodhpur	सिक्किम Sikkim	चेन्नई Chennai	तमिलनाडु Tamil Nadu		कोयम्बटूर Coimbatour
	उदयपुर Udaipur				तिरुनेलवेली Trinuveli	सेलम Salem	
(48)	(49)	(50)	(51)	(52)	(53)	(54)	(55)
0	0	0	0	0	0	0	0
0	0	0	0	0	0	0	0
0	0	0	0	0	0	0	0
--	--	--	--	--	--	--	--
--	--	--	--	--	--	--	--
--	--	--	--	--	--	--	--
--	--	--	--	--	--	--	--
--	--	--	--	--	--	--	--
--	--	--	--	--	--	--	--
--	--	--	--	--	--	--	--
--	--	--	--	--	--	--	--
--	--	--	--	--	--	--	--
--	--	--	--	--	--	--	--
0	1	0	0	0	0	0	0
0	0	0	0	0	0	0	0
0	0	0	0	0	0	0	0
--	--	--	--	--	--	--	--
--	--	--	--	--	--	--	--
--	--	--	--	--	--	--	--
--	--	--	--	--	--	--	--
--	--	--	--	--	--	--	--
--	--	--	--	--	--	--	--
--	--	--	--	--	--	--	--
--	--	--	--	--	--	--	--
--	--	--	--	--	--	--	--
--	--	--	--	--	--	--	--
--	--	--	--	--	--	--	--
--	--	--	--	--	--	--	--
--	--	--	--	--	--	--	--
--	--	--	--	--	--	--	--
--	--	--	--	--	--	--	--



सांख्यिकीय सार 2018-2019

कोड Code	उप वर्ग Sub Group	उद्योग / उप वर्ग IND / Sub Group	लिंग Gender	चंडीगढ़ Chan. (45)	पंजाब Punjab जलंधर Jalandhar (46)	लुधियाना Ludhiyana (47)
0906	गैस विनिर्माण और वितरण Gas Mftg. and distribu- tion		M	--	--	--
			F	--	--	--
			S	--	--	--
0907	जल आपूर्ति Water Supply		M	--	--	--
			F	--	--	--
			S	--	--	--
0908	सेनेट्री सेवाएं Sanitary services		M	--	--	--
			F	--	--	--
			S	--	--	--
0909	लांड्री, जाब डाइंग ड्राईक्लीनिंग Laundries, job, dying, dry, cleaning etc.		M	1	--	--
			F	--	--	--
			S	--	--	--
0910	आभूषण बनाना / डायमंड कटिंग, पॉलिशिंग आदि। Jewellery making / Dia- mond cutting, Polishing etc.		M	--	--	--
			F	--	--	--
			S	--	--	--
0911	सॉफ्टवेयर विकास Software Development		M	--	--	--
			F	--	--	--
			S	--	--	--
0912	पेट्रोल / डीजल पंप Petrol / Diesel Pumps		M	--	--	--
			F	--	--	--
			S	--	--	--
0913	सीएनजी / एलपीएस स्टेशन CNG / LPS Stations		M	--	--	--
			F	--	--	--
			S	--	--	--
0999	अन्य Others		M	21	--	--
			F	--	--	--
			S	--	--	--
10	व्यावसायिक स्थापनाएं COMMERCIAL ESTABLISHMENTS		M	27	0	0
			F	0	0	0
			S	0	0	0
1001	विशिष्ट श्रम ठेकेदार / मैन पावर सप्लाइ Exclusive labour contrac- tor / man power supplies		M	20	--	--
			F	--	--	--
			S	--	--	--



जयपुर Jaipur (48)	राजस्थान Raj.	जोधपुर Jodhpur (50)	सिक्किम Sikkim (51)	चेन्नई Chennai (52)	तमिलनाडु Tamil Nadu		कोयम्बटूर Coimbatour (55)
	उदयपुर Udaipur (49)				तिरुनेलवेली Trinuveli (53)	सेलम Salem (54)	
--	--	--	--	--	--	--	--
--	--	--	--	--	--	--	--
--	--	--	--	--	--	--	--
--	--	--	--	--	--	--	--
--	--	--	--	--	--	--	--
--	--	--	--	--	--	--	--
--	--	--	--	--	--	--	--
--	--	--	--	--	--	--	--
--	--	--	--	--	--	--	--
--	--	--	--	--	--	--	--
--	--	--	--	--	--	--	--
--	--	--	--	--	--	--	--
--	--	--	--	--	--	--	--
--	--	--	--	--	--	--	--
--	--	--	--	--	--	--	--
--	--	--	--	--	--	--	--
--	--	--	--	--	--	--	--
--	--	--	--	--	--	--	--
--	--	--	--	--	--	--	--
--	--	--	--	--	--	--	--
--	--	--	--	--	--	--	--
--	1	--	--	--	--	--	--
--	--	--	--	--	--	--	--
--	--	--	--	--	--	--	--
0	0	0	0	0	0	0	0
0	0	0	0	0	0	0	0
0	0	0	0	0	0	0	0
--	--	--	--	--	--	--	--
--	--	--	--	--	--	--	--
--	--	--	--	--	--	--	--



सांख्यिकीय सार 2018-2019

कोड Code	उप वर्ग Sub Group	उद्योग / उप वर्ग IND / Sub Group	लिंग Gender	चंडीगढ़ Chan. (45)	पंजाब Punjab जलंधर Jalandhar (46)	लुधियाना Ludhiyana (47)
1002		थोक व फुटकर दुकानें Wholesale and retail shops	M	--	--	--
			F	--	--	--
			S	--	--	--
1003		बीमा स्थापनाएं Insurance establishments	M	--	--	--
			F	--	--	--
			S	--	--	--
1004		बैंक स्थापनाएं Banking establishments	M	--	--	--
			F	--	--	--
			S	--	--	--
1005		समाचार पत्र स्थापनाएं Newspaper establishments	M	--	--	--
			F	--	--	--
			S	--	--	--
1006		सड़क मोटर परिवहन स्थापनाएं Road motor transport establishments	M	--	--	--
			F	--	--	--
			S	--	--	--
1007		वेबसाइटों का विकास, सी-डैक / सीएएम / सीआई / जीआ. ईएस उत्पाद जीवन चक्र प्रबंधन, दूरस्थ और फोटोग्राममैट्री, इमेज प्रसंस्करण, इंजीनियरिंग सेवाएं Development of web-sites, C-DAC / CAM /CAE /GIS product life cycle management, remote & photogrammetry, Image processing, Engineering Services	M	--	--	--
			F	--	--	--
			S	--	--	--



सांख्यिकीय सार 2018-2019

कोड Code	उप वर्ग Sub Group	उद्योग / उप वर्ग IND / Sub Group	लिंग Gender	चंडीगढ़ Chan. (45)	पंजाब Punjab जलंधर Jalandhar (46)	लुधियाना Ludhiyana (47)
1008		कॉल सेंटर / आईटी सक्षम सेवा प्रदाताओं / बैंक ऑफिस संचालन / चिकित्सा, कानूनी एन्क्रिप्शन / प्रतिलेखन सेवाएं, ई-सेवाएं / ऑनलाइन खरीदा. री उपलब्ध करा रही डॉट को.इन कंपनियों Call centres / IT enabled service providers / back-office operations / medical, legal encryptions / transcription services, dot co.in companies providing e-services / online shopping	M	--	--	--
			F	--	--	--
			S	--	--	--
1009		निर्माण एजेंसियां, रीयल एस्टेट डेवलपर construction agencies, real estate developers	M	--	--	--
			F	--	--	--
			S	--	--	--
1010		टेली सेवाएं / मोबाइल फोन सेवाएं Tele services / Mobile phone services	M	--	--	--
			F	--	--	--
			S	--	--	--
1011		निजी टीवी चैनल / केबल टीवी संचालन Private TV Channels / Cable TV Operations	M	--	--	--
			F	--	--	--
			S	--	--	--
1012		मनोरंजन उद्यान / रिसॉर्ट्स Amusement Parks / Resorts	M	--	--	--
			F	--	--	--
			S	--	--	--
1013		कंप्यूटर प्रशिक्षण केंद्र Computer Training Centres	M	--	--	--
			F	--	--	--
			S	--	--	--
1014		उड़ान खानपान सेवा प्रदाता Flight Catering service providers	M	--	--	--
			F	--	--	--
			S	--	--	--



सांख्यिकीय सार 2018-2019

कोड Code	उप वर्ग Sub Group	उद्योग / उप वर्ग IND / Sub Group	लिंग Gender	चंडीगढ़ Chan. (45)	पंजाब Punjab जलंधर Jalandhar (46)	लुधियाना Ludhiyana (47)
1015		इवेंट मैनेजमेंट / आयोजन के लिए सहायक सेवाएं Event management / supporting services for holding event	M	--	--	--
			F	--	--	--
			S	--	--	--
1016		बाजार सर्वेक्षण संगठन Market survey organisations	M	--	--	--
			F	--	--	--
			S	--	--	--
1017		लेखा और लेखा परीक्षा फर्म, राष्ट्रीय / अंतर्राष्ट्रीय कानून फर्मों, परामर्श फर्म, आर्किटेक्ट फर्म Accounting & audit firms, national / international law firms, consultancy firms, architect firms	M	--	--	--
			F	--	--	--
			S	--	--	--
1018		सुरक्षा एजेंसियां (सुरक्षा गार्ड का तैनाती) Security agencies (Deployment of security guards)	M	1	--	--
			F	--	--	--
			S	--	--	--
1019		सरकार एजेंसियों / नगरपालिका का, नगरपालिका निगमों को मैन पावर आपूर्ति करने वाले ठेकेदार contractors supplying labour to govt agencies / municipalities, municipal corporations	M	2	--	--
			F	--	--	--
			S	--	--	--
1020		भंडारण warehousing	M	--	--	--
			F	--	--	--
			S	--	--	--
1021		एलपीजी गैस एजेंसियां LPG Gas agencies	M	--	--	--
			F	--	--	--
			S	--	--	--



सांख्यिकीय सार 2018-2019

कोड Code	उप वर्ग Sub Group	उद्योग / उप वर्ग IND / Sub Group	लिंग Gender	चंडीगढ़ Chan. (45)	पंजाब Punjab जलंधर Jalandhar (46)	लुधियाना Ludhiyana (47)
1022	विमान सेवा Airlines		M	--	--	--
			F	--	--	--
			S	--	--	--
1099	अन्य Others		M	4	--	--
			F	--	--	--
			S	--	--	--
11	होटल तथा रेस्तरां HOTELS & RESTAURANTS		M	0	0	0
			F	0	0	0
			S	0	0	0
1101	होटल Hotels		M	--	--	--
			F	--	--	--
			S	--	--	--
1102	केन्टीनों सहित रेस्तरां Restuarants including canteens		M	--	--	--
			F	--	--	--
			S	--	--	--
12	सिनेमा एवं थियेटर CINEMAS & THEATRES		M	0	0	0
			F	0	0	0
			S	0	0	0
1201	सिनेमा Cinemas		M	--	--	--
			F	--	--	--
			S	--	--	--
1202	थिएटर खुला एयर थिएटर सहित Theatres including open air theatres		M	--	--	--
			F	--	--	--
			S	--	--	--
13	शिक्षण संस्थान EDUCATIONAL INSTITUTIONS		M	0	0	0
			F	0	0	0
			S	0	0	0
1301	प्राथमिक शिक्षण संस्थान Primary Educational Institution		M	--	--	--
			F	--	--	--
			S	--	--	--
1302	माध्यमिक शिक्षण संस्थान Secondary Educational Institution		M	--	--	--
			F	--	--	--
			S	--	--	--



राजस्थान Raj.		तमिलनाडु Tamil Nadu					
जयपुर Jaipur	उदयपुर Udaipur	जोधपुर Jodhpur	सिक्किम Sikkim	चेन्नई Chennai	तिरुनेलवेली Trinuveli	सेलम Salem	कोयम्बटूर Coimbatour
(48)	(49)	(50)	(51)	(52)	(53)	(54)	(55)
--	--	--	--	--	--	--	--
--	--	--	--	--	--	--	--
--	--	--	--	--	--	--	--
--	--	--	--	--	--	--	--
--	--	--	--	--	--	--	--
--	--	--	--	--	--	--	--
0	0	0	0	0	0	0	0
0	0	0	0	0	0	0	0
0	0	0	0	0	0	0	0
--	--	--	--	--	--	--	--
--	--	--	--	--	--	--	--
--	--	--	--	--	--	--	--
--	--	--	--	--	--	--	--
--	--	--	--	--	--	--	--
0	0	0	0	0	0	0	0
0	0	0	0	0	0	0	0
0	0	0	0	0	0	0	0
--	--	--	--	--	--	--	--
--	--	--	--	--	--	--	--
--	--	--	--	--	--	--	--
--	--	--	--	--	--	--	--
--	--	--	--	--	--	--	--
0	0	0	0	0	0	0	0
0	0	0	0	0	0	0	0
0	0	0	0	0	0	0	0
--	--	--	--	--	--	--	--
--	--	--	--	--	--	--	--
--	--	--	--	--	--	--	--
--	--	--	--	--	--	--	--
--	--	--	--	--	--	--	--



सांख्यिकीय सार 2018-2019

कोड Code	उप वर्ग Sub Group	उद्योग / उप वर्ग IND / Sub Group	लिंग Gender	चंडीगढ़ Chan. (45)	पंजाब Punjab जलंधर Jalandhar (46)	लुधियाना Ludhiyana (47)
1303	उच्च शिक्षण संस्थान Higher Educational Institution		M	--	--	--
			F	--	--	--
			S	--	--	--
1304	तकनीकी शिक्षिक संस्थान (इंजीनियरिंग और तकनीकी शिक्षा), औद्योगिक प्रशिक्षण संस्थान Technical Educational Instution (Engineering & Technological educa- tion), Industrial training institutions		M	--	--	--
			F	--	--	--
			S	--	--	--
1305	डेंटल कॉलेज, नर्सिंग स्कूल और संबद्ध संस्थानों सहित चिकित्सा शिक्षा Medical Education in- cluding Dental colleges, Nursing schools & allied institutions		M	--	--	--
			F	--	--	--
			S	--	--	--
1399	अन्य Others		M	--	--	--
			F	--	--	--
			S	--	--	--
14	अस्पताल, नर्सिंग होम आदि HOSPITALS, NURSING HOMES ETC.		M	0	0	0
			F	0	0	0
			S	0	0	0
1401	अस्पताल Hospitals		M	--	--	--
			F	--	--	--
			S	--	--	--
1402	नर्सिंग होम Nursing Homes		M	--	--	--
			F	--	--	--
			S	--	--	--
1403	रोग और नैदानिक केन्द्र Pathological & Diagnostic centres		M	--	--	--
			F	--	--	--
			S	--	--	--



सांख्यिकीय सार 2018-2019

कोड Code	उप वर्ग Sub Group	उद्योग / उप वर्ग IND / Sub Group	लिंग Gender	चंडीगढ़ Chan. (45)	पंजाब Punjab जलंधर Jalandhar (46)	लुधियाना Ludhiyana (47)
1404	ब्लड बैंक Blood Bank		M	--	--	--
			F	--	--	--
			S	--	--	--
1499	अन्य Others		M	--	--	--
			F	--	--	--
			S	--	--	--
कुल जोड़ GRAND TOTAL			M	369	127	1091
			F	7	9	121
			S	0	0	0
जोड़ की प्रतिशतता PERCENTAGE TO TOTAL				2.98	1.08	9.60

एम – पुरुषों का सूचक है।
M - Relates to Males

एफ – महिलाओं का सूचक है।
F - Relates to Females

एस – द्वितीय दुर्घटना का सूचक है।
S - Relates to Second Accident



जयपुर Jaipur	राजस्थान Raj.	तमिलनाडु Tamil Nadu					
	उदयपुर Udaipur	जोधपुर Jodhpur	सिक्किम Sikkim	चेन्नई Chennai	तिरुनेलवेली Trinuveli	सेलम Salem	कोयम्बटूर Coimbatour
(48)	(49)	(50)	(51)	(52)	(53)	(54)	(55)
--	--	--	--	--	--	--	--
--	--	--	--	--	--	--	--
--	--	--	--	--	--	--	--
--	--	--	--	--	--	--	--
--	--	--	--	--	--	--	--
233	58	61	0	214	25	74	63
9	7	1	0	14	4	4	13
0	0	0	0	0	0	0	0
1.92	0.51	0.49	0.00	1.81	0.23	0.62	0.60



सांख्यिकीय सार 2018-2019

कोड Code	उप वर्ग Sub Group	उद्योग / उप वर्ग IND / Sub Group	लिंग Gender	तमिलनाडु Tamil Nadu	तेलंगाना Telangana	उत्तर प्रदेश Uttar Pradesh
				मदुरै Madurai	तेलंगाना Telangana	कानपुर Kanpur
				(56)	(57)	(58)
00	खाद्य, पेय तथा तम्बाकू FOOD BEVERAGES AND TOBACCO		M	76	114	70
			F	9	10	6
			S	0	0	0
0001	पशुवध और माँस निर्मित तथा उसका परिरक्षण Salughtering, preparation and preservation of meat		M	--	--	--
			F	--	--	--
			S	--	--	--
0002	दुग्ध उत्पादों का उत्पादन Manufacturing of dairy products		M	--	--	--
			F	--	--	--
			S	--	--	--
0003	फल एवं सब्जियों की डिब्बाबंदी और उसका परिरक्षण Canning and preserva- tion of fruits and vegetables		M	--	--	--
			F	--	--	--
			S	--	--	--
0004	आटे की मिलें Flour Mills		M	--	--	--
			F	--	--	--
			S	--	--	--
0005	चावल मिलें Rice Mills		M	--	--	--
			F	--	--	--
			S	--	--	--
0006	तेल मिलें Oil Mills		M	--	--	--
			F	--	--	--
			S	--	--	--
0007	बर्फ़ खान Ice Factories		M	--	--	--
			F	--	--	--
			S	--	--	--
0008	पेय Beverages		M	--	--	--
			F	--	--	--
			S	--	--	--
0009	विविध खाद्य इंडस्ट्रीज Miscellaneous Food Industries		M	--	--	--
			F	--	--	--
			S	--	--	--

STATISTICAL ABSTRACT 2018-2019



उत्तर प्रदेश Uttar Pradesh			पश्चिम बंगाल W.B.				
वाराणसी Varanasi	नोएडा Noida	लखनऊ Lucknow	उत्तराखंड Uttarakhand	कोलकत्ता Kolkata	बैरकपूर Barakpore	दुर्गापुर Durgapur	कुल TOTAL
(59)	(60)	(61)	(62)	(63)	(64)	(65)	(66)
1	178	19	103	2898	1333	45	10739
0	2	0	4	27	13	1	496
0	0	0	0	0	0	0	38
--	--	--	--	--	--	--	0
--	--	--	--	--	--	--	0
--	--	--	--	--	--	--	0
--	--	--	--	--	--	--	0
--	--	--	--	--	--	--	0
--	--	--	--	--	--	--	0
--	--	--	--	--	--	--	0
--	--	--	--	--	--	--	0
--	--	--	--	--	--	--	0
--	--	--	--	--	--	--	0
--	--	--	--	--	--	--	0
--	--	--	--	--	--	--	0
--	--	--	--	--	--	--	0
--	--	--	--	--	--	--	0
--	--	--	--	--	--	--	0
--	--	--	--	--	--	--	0
--	--	--	--	--	--	--	0
--	--	--	--	--	--	--	0
--	--	--	--	--	--	--	0
--	--	--	--	--	--	--	0
--	--	--	--	--	--	--	0
--	--	--	--	--	--	--	0
--	--	--	--	--	--	--	0
--	--	--	--	--	--	--	0
--	--	--	--	--	--	--	0
--	--	--	--	--	--	--	0
--	--	--	--	--	--	--	0
--	--	--	--	--	--	--	0
--	--	--	--	--	--	--	0
--	--	--	--	--	--	--	0
--	--	--	--	--	--	--	0
--	--	--	--	--	--	--	0
--	--	--	--	--	--	--	0
--	--	--	--	--	--	--	0



सांख्यिकीय सार 2018-2019

कोड Code	उप वर्ग Sub Group	उद्योग / उप वर्ग IND / Sub Group	तमिलनाडु Tamil Nadu			उत्तर प्रदेश Uttar Pradesh
			लिंग Gender	मदुरै Madurai	तेलंगाना Telangana	कानपुर Kanpur
				(56)	(57)	(58)
0010	तंबाकू Tobacco		M	--	--	--
			F	--	--	--
			S	--	--	--
0011	बेकरी और कन्फेक्शनरी Bakery & Confectionery		M	--	--	--
			F	--	--	--
			S	--	--	--
0012	डिस्टिलरी और बुअरीज Distillery & Breweries		M	--	--	--
			F	--	--	--
			S	--	--	--
0099	अन्य Others		M	76	114	70
			F	9	10	6
			S	--	--	--
01	वस्त्र TEXTILES		M	17	12	2
			F	10	2	0
			S	0	0	0
0101	रुई की कटाई तथा बुनाई मिलें Cotton spg. & Wvg. Mills		M	17	10	1
			F	10	1	--
			S	--	--	--
0102	पटसन मिलें Jute Mills		M	--	--	--
			F	--	--	--
			S	--	--	--
0103	रेशम की मिलें Silk Mills		M	--	--	--
			F	--	--	--
			S	--	--	--
0104	उन की मिलें Woolen Mills		M	--	--	--
			F	--	--	--
			S	--	--	--
0105	अन्य कटाई तथा बुनाई मिलें Other spg. wvg. Mills		M	--	--	--
			F	--	--	--
			S	--	--	--
0106	बुनाई की मिलें Knitting Mills		M	--	1	--
			F	--	--	--
			S	--	--	--



उत्तर प्रदेश Uttar Pradesh				पश्चिम बंगाल W.B.			कुल TOTAL
वाराणसी Varanasi	नोएडा Noida	लखनऊ Lucknow	उत्तराखंड Uttarakhand	कोलकत्ता Kolkata	बैरकपूर Barakpore	दुर्गापुर Durgapur	
(59)	(60)	(61)	(62)	(63)	(64)	(65)	(66)
--	--	--	--	--	--	--	0
--	--	--	--	--	--	--	0
--	--	--	--	--	--	--	0
--	--	--	--	--	--	--	0
--	--	--	--	--	--	--	0
--	--	--	--	--	--	--	0
--	--	--	--	--	--	--	0
--	--	--	--	--	--	--	0
1	178	19	103	2898	1333	45	10739
--	2	--	4	27	13	1	496
--	--	--	--	--	--	--	38
0	19	0	0	0	401	6	891
0	0	0	0	0	8	0	51
0	0	0	0	0	0	0	0
--	15	--	--	--	9	2	301
--	--	--	--	--	--	--	28
--	--	--	--	--	--	--	0
--	2	--	--	--	388	4	445
--	--	--	--	--	8	--	10
--	--	--	--	--	--	--	0
--	--	--	--	--	--	--	4
--	--	--	--	--	--	--	0
--	--	--	--	--	--	--	0
--	--	--	--	--	--	--	11
--	--	--	--	--	--	--	2
--	--	--	--	--	--	--	0
--	2	--	--	--	--	--	31
--	--	--	--	--	--	--	2
--	--	--	--	--	--	--	0
--	--	--	--	--	--	--	16
--	--	--	--	--	--	--	1
--	--	--	--	--	--	--	0



सांख्यिकीय सार 2018-2019

कोड Code	उप वर्ग Sub Group	उद्योग / उप वर्ग IND / Sub Group	तमिलनाडु Tamil Nadu			उत्तर प्रदेश Uttar Pradesh
			लिंग Gender	मदुरै Madurai	तेलंगाना Telangana	कानपुर Kanpur
				(56)	(57)	(58)
0107	जिनिंग और प्रक्रियाएं Ginning and Processes		M	--	--	--
			F	--	--	--
			S	--	--	--
0108	तैयार वस्त्र सामग्री का वि. निर्माण तथा मरम्मत Manufacturing and re- paid of made up textiles		M	--	--	1
			F	--	--	--
			S	--	--	--
0199	अन्य Others		M	--	1	--
			F	--	1	--
			S	--	--	--
02	चमड़ा तथा रबड़ LEATHER & RUBBER		M	0	0	0
			F	0	0	0
			S	0	0	0
0201	चर्म शोधन एवं चर्म परिष्करण Tanneries and leather finishing		M	--	--	--
			F	--	--	--
			S	--	--	--
0202	बूटों एवं जूतों का निर्माण तथा मरम्मत Maunfacture & repair of boot and shoes		M	--	--	--
			F	--	--	--
			S	--	--	--
0203	फुटवीयर के अतिरिक्त चर्म उत्पाद का निर्माण Manufacture of leather products except foot wear		M	--	--	--
			F	--	--	--
			S	--	--	--
0204	रबड़ तथा रबड़ की वस्तुओं का उत्पाद Manufacture of Rubber & Rubber Products		M	--	--	--
			F	--	--	--
			S	--	--	--
0205	प्लास्टिक का निर्माण / पीवीसी उत्पाद Manufacture of Plastic / PVC Products		M	--	--	--
			F	--	--	--
			S	--	--	--
0299	अन्य Others		M	--	--	--
			F	--	--	--
			S	--	--	--



उत्तर प्रदेश Uttar Pradesh				पश्चिम बंगाल W.B.			कुल TOTAL
वाराणसी Varanasi	नोएडा Noida	लखनऊ Lucknow	उत्तराखंड Uttrakhand	कोलकत्ता Kolkata	बैरकपूर Barakpore	दुर्गापुर Durgapur	
(59)	(60)	(61)	(62)	(63)	(64)	(65)	(66)
--	--	--	--	--	--	--	5
--	--	--	--	--	--	--	0
--	--	--	--	--	--	--	0
--	--	--	--	--	--	--	24
--	--	--	--	--	--	--	1
--	--	--	--	--	--	--	0
--	--	--	--	--	4	--	54
--	--	--	--	--	--	--	7
--	--	--	--	--	--	--	0
0	0	0	0	0	2	0	16
0	0	0	0	0	0	0	0
0	0	0	0	0	0	0	0
--	--	--	--	--	--	--	0
--	--	--	--	--	--	--	0
--	--	--	--	--	--	--	0
--	--	--	--	--	--	--	0
--	--	--	--	--	--	--	0
--	--	--	--	--	--	--	0
--	--	--	--	--	--	--	1
--	--	--	--	--	--	--	0
--	--	--	--	--	--	--	0
--	--	--	--	--	--	--	5
--	--	--	--	--	--	--	0
--	--	--	--	--	--	--	0
--	--	--	--	--	1	--	5
--	--	--	--	--	--	--	0
--	--	--	--	--	--	--	0
--	--	--	--	--	1	--	5
--	--	--	--	--	--	--	0
--	--	--	--	--	--	--	0



सांख्यिकीय सार 2018-2019

कोड Code	उप वर्ग Sub Group	उद्योग / उप वर्ग IND / Sub Group	लिंग Gender	तमिलनाडु Tamil Nadu मदुरै Madurai (56)	तेलंगाना Telangana (57)	उत्तर प्रदेश Uttar Pradesh कानपुर Kanpur (58)
03	रसायन तथा रसायनिक उत्पाद CHEMICALS AND CHEMICAL PRODUCTS		M	0	0	0
			F	0	0	0
			S	0	0	0
	0301	रसायन उर्वरक सहित Chemicals Including Fertilizers	M	--	--	--
			F	--	--	--
			S	--	--	--
	0302	तेल Oils	M	--	--	--
			F	--	--	--
			S	--	--	--
	0303	माचिस Matches	M	--	--	--
			F	--	--	--
			S	--	--	--
	0304	अन्य रसायन Other Chemicals	M	--	--	--
F			--	--	--	
S			--	--	--	
0305	ड्रग्स और फार्मास्यूटिकल्स / प्रसाधन सामग्री Drugs & Pharmaceuticals / Cosmetics	M	--	--	--	
		F	--	--	--	
		S	--	--	--	
0306	रंजक, पेंट और पिगमेंट Dyes, Paints & Pigments	M	--	--	--	
		F	--	--	--	
		S	--	--	--	
0399	अन्य Others	M	--	--	--	
		F	--	--	--	
		S	--	--	--	
04	अधात्विक खनिज NON-METALLIC MINERALS		M	0	0	0
			F	0	0	0
			S	0	0	0
	0401	पैट्रोलियम परिष्करण शाखाएं Petroleum refineries	M	--	--	--
			F	--	--	--
			S	--	--	--
	0402	पैट्रोल तथा कोयले के अन्य उत्पाद Other Products of petroleum and coal	M	--	--	--
			F	--	--	--
			S	--	--	--



उत्तर प्रदेश Uttar Pradesh			पश्चिम बंगाल W.B.				कुल TOTAL
वाराणसी Varanasi	नोएडा Noida	लखनऊ Lucknow	उत्तराखंड Uttarakhand	कोलकत्ता Kolkata	बैरकपूर Barakpore	दुर्गापुर Durgapur	
(59)	(60)	(61)	(62)	(63)	(64)	(65)	(66)
0	0	0	0	0	1	0	18
0	0	0	0	0	1	0	2
0	0	0	0	0	0	0	0
--	--	--	--	--	--	--	0
--	--	--	--	--	--	--	0
--	--	--	--	--	--	--	0
--	--	--	--	--	--	--	5
--	--	--	--	--	--	--	0
--	--	--	--	--	--	--	0
--	--	--	--	--	--	--	0
--	--	--	--	--	--	--	0
--	--	--	--	--	1	--	6
--	--	--	--	--	--	--	0
--	--	--	--	--	--	--	0
--	--	--	--	--	--	--	3
--	--	--	--	--	1	--	2
--	--	--	--	--	--	--	0
--	--	--	--	--	--	--	0
--	--	--	--	--	--	--	0
--	--	--	--	--	--	--	4
--	--	--	--	--	--	--	0
--	--	--	--	--	--	--	0
0	0	0	0	0	2	0	14
0	0	0	0	0	0	0	1
0	0	0	0	0	0	0	0
--	--	--	--	--	--	--	0
--	--	--	--	--	--	--	0
--	--	--	--	--	--	--	0
--	--	--	--	--	--	--	2
--	--	--	--	--	--	--	1
--	--	--	--	--	--	--	0



सांख्यिकीय सार 2018-2019

कोड Code	उप वर्ग Sub Group	उद्योग / उप वर्ग IND / Sub Group	लिंग Gender	तमिलनाडु Tamil Nadu मदुरै Madurai (56)	तेलंगाना Telangana (57)	उत्तर प्रदेश Uttar Pradesh कानपुर Kanpur (58)
0403	ईट और पत्थर Bricks and stones		M	--	--	--
			F	--	--	--
			S	--	--	--
0404	कांच निर्माण तथा कांच उत्पाद Manufacture of glass and glass products		M	--	--	--
			F	--	--	--
			S	--	--	--
0405	मिट्टी तथा चीनी मिट्टी के बर्तन Potteries and china Earthenware		M	--	--	--
			F	--	--	--
			S	--	--	--
0406	सीमेंट Cement		M	--	--	--
			F	--	--	--
			S	--	--	--
0407	अभ्रक Mica		M	--	--	--
			F	--	--	--
			S	--	--	--
0408	ऐस्बेस्टॉस Asbestos		M	--	--	--
			F	--	--	--
			S	--	--	--
0499	अन्य Others		M	--	--	--
			F	--	--	--
			S	--	--	--
05	धात्विक खनिज METALLIC MINERALS		M	0	5	0
			F	0	0	0
			S	0	0	0
0501	धातु निष्क्रियण और शोधन Metal Extracting and refining		M	--	--	--
			F	--	--	--
			S	--	--	--
0502	धातु का रूपांतरण Metal conversion		M	--	--	--
			F	--	--	--
			S	--	--	--
0503	धातु बेलन Metal Rolling		M	--	--	--
			F	--	--	--
			S	--	--	--



उत्तर प्रदेश Uttar Pradesh				पश्चिम बंगाल W.B.			कुल TOTAL
वाराणसी Varanasi	नोएडा Noida	लखनऊ Lucknow	उत्तराखंड Uttarakhand	कोलकत्ता Kolkata	बैरकपुर Barakpore	दुर्गापुर Durgapur	
(59)	(60)	(61)	(62)	(63)	(64)	(65)	(66)
--	--	--	--	--	--	--	1
--	--	--	--	--	--	--	0
--	--	--	--	--	--	--	0
--	--	--	--	--	--	--	0
--	--	--	--	--	--	--	0
--	--	--	--	--	--	--	0
--	--	--	--	--	2	--	3
--	--	--	--	--	--	--	0
--	--	--	--	--	--	--	0
--	--	--	--	--	--	--	1
--	--	--	--	--	--	--	0
--	--	--	--	--	--	--	0
--	--	--	--	--	--	--	1
--	--	--	--	--	--	--	0
--	--	--	--	--	--	--	0
--	--	--	--	--	--	--	0
--	--	--	--	--	--	--	0
--	--	--	--	--	--	--	0
--	--	--	--	--	--	--	0
--	--	--	--	--	--	--	6
--	--	--	--	--	--	--	0
--	--	--	--	--	--	--	0
0	0	0	0	0	0	0	77
0	0	0	0	0	0	0	4
0	0	0	0	0	0	0	0
--	--	--	--	--	--	--	1
--	--	--	--	--	--	--	0
--	--	--	--	--	--	--	0
--	--	--	--	--	--	--	1
--	--	--	--	--	--	--	0
--	--	--	--	--	--	--	0
--	--	--	--	--	--	--	34
--	--	--	--	--	--	--	0
--	--	--	--	--	--	--	0



सांख्यिकीय सार 2018-2019

कोड Code	उप वर्ग Sub Group	उद्योग / उप वर्ग IND / Sub Group	तमिलनाडु Tamil Nadu			उत्तर प्रदेश Uttar Pradesh
			लिंग Gender	मदुरै Madurai (56)	तेलंगाना Telangana (57)	कानपुर Kanpur (58)
0504	ढलाई खानें Foundaries	M	--	--	--	
		F	--	--	--	
		S	--	--	--	
0505	गैल्वनाइजिंग, टिनिंग, प्लाटिंग और इनेमलिंग Galvanising, Tinning, Plating & Enamelling	M	--	--	--	
		F	--	--	--	
		S	--	--	--	
0506	हल्के धातु उद्योग Light metal industries	M	--	1	--	
		F	--	--	--	
		S	--	--	--	
0599	अन्य Others	M	--	4	--	
		F	--	--	--	
		S	--	--	--	
06	अभियांत्रिक ENGINEERING	M	0	1	0	
		F	0	0	0	
		S	0	0	0	
0601	वस्त्र मशीनें और उपकरण Textile Machinery & Accessories	M	--	--	--	
		F	--	--	--	
		S	--	--	--	
0602	विद्युत मशीनें Electric Machinery	M	--	--	--	
		F	--	--	--	
		S	--	--	--	
0603	तार यंत्र कार्यशाला Telegraph workshops	M	--	--	--	
		F	--	--	--	
		S	--	--	--	
0604	विद्युत लैंप, पंखे तथा अन्य उपकरण Electric Lamps, Fans and other accessories	M	--	--	--	
		F	--	--	--	
		S	--	--	--	
0605	कृषीय उपकरण तथा मशीनी उपकरण Agricultural implements and Machinery tools	M	--	--	--	
		F	--	--	--	
		S	--	--	--	



उत्तर प्रदेश Uttar Pradesh				पश्चिम बंगाल W.B.			कुल TOTAL
वाराणसी Varanasi	नोएडा Noida	लखनऊ Lucknow	उत्तराखंड Uttarakhand	कोलकत्ता Kolkata	बैरकपुर Barakpore	दुर्गापुर Durgapur	
(59)	(60)	(61)	(62)	(63)	(64)	(65)	(66)
--	--	--	--	--	--	--	3
--	--	--	--	--	--	--	0
--	--	--	--	--	--	--	0
--	--	--	--	--	--	--	1
--	--	--	--	--	--	--	0
--	--	--	--	--	--	--	0
--	--	--	--	--	--	--	17
--	--	--	--	--	--	--	2
--	--	--	--	--	--	--	0
--	--	--	--	--	--	--	20
--	--	--	--	--	--	--	2
--	--	--	--	--	--	--	0
0	0	0	0	0	1	0	87
0	0	0	0	0	0	0	5
0	0	0	0	0	0	0	4
--	--	--	--	--	--	--	0
--	--	--	--	--	--	--	0
--	--	--	--	--	--	--	0
--	--	--	--	--	--	--	1
--	--	--	--	--	--	--	1
--	--	--	--	--	--	--	1
--	--	--	--	--	--	--	0
--	--	--	--	--	--	--	0
--	--	--	--	--	--	--	0
--	--	--	--	--	--	--	3
--	--	--	--	--	--	--	0
--	--	--	--	--	--	--	0
--	--	--	--	--	--	--	8
--	--	--	--	--	--	--	0
--	--	--	--	--	--	--	0



सांख्यिकीय सार 2018-2019

कोड Code	उप वर्ग Sub Group	उद्योग / उप वर्ग IND / Sub Group	लिंग Gender	तमिलनाडु Tamil Nadu मदुरै Madurai	तेलंगाना Telangana	उत्तर प्रदेश Uttar Pradesh कानपुर Kanpur
				(56)	(57)	(58)
0606		सामान्य इन्जीनियरिंग जाब General & Job engineer- ing	M F S	-- -- --	1 -- --	-- -- --
0607		विद्युत सेल, बैटरी आदि का विनिर्माण Manufacturing of Electri- cal Cells, Batteries etc.	M F S	-- -- --	-- -- --	-- -- --
0699		अन्य Others	M F S	-- -- --	-- -- --	-- -- --
07	परिवहन TRANSPORT		M F S	0 0 0	0 0 0	0 0 0
0701		जहाज निर्माण Ship Building	M F S	-- -- --	-- -- --	-- -- --
0702		रेल कार्यशालाएं Railway Workshops	M F S	-- -- --	-- -- --	-- -- --
0703		ट्रामवे कार्यशालाएं Tramway Workshops	M F S	-- -- --	-- -- --	-- -- --
0704		मोटर वाहन Motor Vehicles	M F S	-- -- --	-- -- --	-- -- --
0705		साईकिले Bicycles	M F S	-- -- --	-- -- --	-- -- --
0706		वायुयान Aircraft	M F S	-- -- --	-- -- --	-- -- --
0707		कोच निर्माण Coach building	M F S	-- -- --	-- -- --	-- -- --



सांख्यिकीय सार 2018-2019

कोड Code	उप वर्ग Sub Group	उद्योग / उप वर्ग IND / Sub Group	लिंग Gender	तमिलनाडु Tamil Nadu मदुरै Madurai	तेलंगाना Telangana	उत्तर प्रदेश Uttar Pradesh कानपुर Kanpur
				(56)	(57)	(58)
	0799	अन्य Others	M	--	--	--
			F	--	--	--
			S	--	--	--
08	कागज और मुद्रण PAPER & PRINTING		M	0	0	0
			F	0	0	0
			S	0	0	0
	0801	लुगदी कागज और कागज बोर्ड की मिलें Pulp paper & Paper Board Mills	M	--	--	--
			F	--	--	--
			S	--	--	--
	0802	लुगदी कागज और कागज बोर्ड के पदार्थों का विनिर्माण Mfrs., of articles of pulp, paper board	M	--	--	--
			F	--	--	--
			S	--	--	--
	0803	मुद्रण तथा जिल्दबंदी Printing & book binding	M	--	--	--
			F	--	--	--
			S	--	--	--
	0899	अन्य Others	M	--	--	--
			F	--	--	--
			S	--	--	--
09	विविध MISCELLANEOUS		M	0	0	0
			F	0	0	0
			S	0	0	0
	0901	फर्नीचर के अतिरिक्त लकड़ी तथा कार्क Wood & cork, except furniture	M	--	--	--
			F	--	--	--
			S	--	--	--
	0902	फर्नीचर तथा फिक्सचर्स Furniture & Fixture	M	--	--	--
			F	--	--	--
			S	--	--	--
	0903	टकसाल Mints	M	--	--	--
			F	--	--	--
			S	--	--	--
	0904	आयुध कारखाने Oridinance Factories	M	--	--	--
			F	--	--	--
			S	--	--	--



उत्तर प्रदेश Uttar Pradesh			पश्चिम बंगाल W.B.				कुल TOTAL
वाराणसी Varanasi	नोएडा Noida	लखनऊ Lucknow	उत्तराखंड Uttarakhand	कोलकत्ता Kolkata	बैरकपूर Barakpore	दुर्गापुर Durgapur	
(59)	(60)	(61)	(62)	(63)	(64)	(65)	(66)
--	--	--	--	--	--	--	7
--	--	--	--	--	--	--	0
--	--	--	--	--	--	--	0
0	0	0	0	0	0	0	7
0	0	0	0	0	0	0	0
0	0	0	0	0	0	0	0
--	--	--	--	--	--	--	1
--	--	--	--	--	--	--	0
--	--	--	--	--	--	--	0
--	--	--	--	--	--	--	2
--	--	--	--	--	--	--	0
--	--	--	--	--	--	--	0
--	--	--	--	--	--	--	1
--	--	--	--	--	--	--	0
--	--	--	--	--	--	--	0
--	--	--	--	--	--	--	3
--	--	--	--	--	--	--	0
--	--	--	--	--	--	--	0
0	0	0	0	0	2	0	70
0	0	0	0	0	0	0	3
0	0	0	0	0	0	0	1
--	--	--	--	--	--	--	9
--	--	--	--	--	--	--	0
--	--	--	--	--	--	--	0
--	--	--	--	--	--	--	2
--	--	--	--	--	--	--	0
--	--	--	--	--	--	--	0
--	--	--	--	--	--	--	0
--	--	--	--	--	--	--	0
--	--	--	--	--	--	--	0
--	--	--	--	--	--	--	0
--	--	--	--	--	--	--	0
--	--	--	--	--	--	--	0
--	--	--	--	--	--	--	0
--	--	--	--	--	--	--	0
--	--	--	--	--	--	--	0



सांख्यिकीय सार 2018-2019

कोड Code	उप वर्ग Sub Group	उद्योग / उप वर्ग IND / Sub Group	तमिलनाडु Tamil Nadu			उत्तर प्रदेश Uttar Pradesh
			लिंग Gender	मदुरै Madurai	तेलंगाना Telangana	कानपुर Kanpur
				(56)	(57)	(58)
0905	विद्युत दीप तथा विद्युत शक्ति Electric light and power	M	--	--	--	
		F	--	--	--	
		S	--	--	--	
0906	गैस विनिर्माण और वितरण Gas Mftg. and distribu- tion	M	--	--	--	
		F	--	--	--	
		S	--	--	--	
0907	जल आपूर्ति Water Supply	M	--	--	--	
		F	--	--	--	
		S	--	--	--	
0908	सेनेट्री सेवाएं Sanitary services	M	--	--	--	
		F	--	--	--	
		S	--	--	--	
0909	लांड्री, जाब डाइंग ड्राईक्लीनिंग Laundries, job, dyeing, dry, cleaning etc.	M	--	--	--	
		F	--	--	--	
		S	--	--	--	
0910	आभूषण बनाना / डायमंड कटिंग, पॉलिशिंग आदि। Jewellery making / Dia- mond cutting, Polishing etc.	M	--	--	--	
		F	--	--	--	
		S	--	--	--	
0911	सॉफ्टवेयर विकास Software Development	M	--	--	--	
		F	--	--	--	
		S	--	--	--	
0912	पेट्रोल / डीजल पंप Petrol / Diesel Pumps	M	--	--	--	
		F	--	--	--	
		S	--	--	--	
0913	सीएनजी / एलपीएस स्टेशन CNG / LPS Stations	M	--	--	--	
		F	--	--	--	
		S	--	--	--	
0999	अन्य Others	M	--	--	--	
		F	--	--	--	
		S	--	--	--	
10	व्यावसायिक स्थापनाएं COMMERCIAL ESTABLISHMENTS	M	0	0	0	
		F	0	0	0	
		S	0	0	0	



वाराणसी Varanasi	उत्तर प्रदेश Uttar Pradesh		उत्तराखण्ड Uttarakhand	कोलकत्ता Kolkata	पश्चिम बंगाल W.B.		कुल TOTAL
	नोएडा Noida	लखनऊ Lucknow			बैरकपोर Barakpore	दुर्गापुर Durgapur	
(59)	(60)	(61)	(62)	(63)	(64)	(65)	(66)
--	--	--	--	--	--	--	0
--	--	--	--	--	--	--	0
--	--	--	--	--	--	--	0
--	--	--	--	--	--	--	0
--	--	--	--	--	--	--	0
--	--	--	--	--	--	--	0
--	--	--	--	--	--	--	1
--	--	--	--	--	--	--	0
--	--	--	--	--	--	--	0
--	--	--	--	--	--	--	0
--	--	--	--	--	--	--	0
--	--	--	--	--	--	--	0
--	--	--	--	--	--	--	0
--	--	--	--	--	--	--	1
--	--	--	--	--	--	--	0
--	--	--	--	--	--	--	0
--	--	--	--	--	--	--	0
--	--	--	--	--	--	--	0
--	--	--	--	--	--	--	0
--	--	--	--	--	--	--	0
--	--	--	--	--	--	--	0
--	--	--	--	--	--	--	0
--	--	--	--	--	--	--	0
--	--	--	--	--	--	--	0
--	--	--	--	--	--	--	0
--	--	--	--	--	--	--	0
--	--	--	--	--	--	--	0
--	--	--	--	--	--	--	0
--	--	--	--	--	--	--	0
--	--	--	--	--	2	--	57
--	--	--	--	--	--	--	3
--	--	--	--	--	--	--	1
1	0	0	0	0	3	0	80
0	0	0	0	0	0	0	1
0	0	0	0	0	0	0	1



सांख्यिकीय सार 2018-2019

कोड Code	उप वर्ग Sub Group	उद्योग / उप वर्ग IND / Sub Group	लिंग Gender	तमिलनाडु Tamil Nadu मदुरै Madurai (56)	तेलंगाना Telangana (57)	उत्तर प्रदेश Uttar Pradesh कानपुर Kanpur (58)
1001		विशिष्ट श्रम ठेकेदार / मैन	M	--	--	--
		पावर सप्लाई	F	--	--	--
		Exclusive labour contractor / man power supplies	S	--	--	--
1002		थोक व फुटकर दुकानें	M	--	--	--
		Wholesale and retail shops	F	--	--	--
			S	--	--	--
1003		बीमा स्थापनाएं	M	--	--	--
		Insurance establishments	F	--	--	--
			S	--	--	--
1004		बैंक स्थापनाएं	M	--	--	--
		Banking establishments	F	--	--	--
			S	--	--	--
1005		समाचार पत्र स्थापनाएं	M	--	--	--
		Newspaper establishments	F	--	--	--
			S	--	--	--
1006		सड़क मोटर परिवहन स्थापनाएं	M	--	--	--
		Road motor transport establishments	F	--	--	--
			S	--	--	--
1007		वेबसाइटों का विकास, सी-डैक	M	--	--	--
		/ सीएएम / सीआई / जीआ.	F	--	--	--
		ईएस उत्पाद जीवन चक्र	S	--	--	--
		प्रबंधन, दूरस्थ और फोटोग.				
		ग्राफिक्स, इमेज प्रसंस्करण,				
		इंजीनियरिंग सेवाएं				
		Development of web-sites, C-DAC / CAM /CAE /GIS product life cycle management, remote & photogrammetry, Image processing, Engineering Services				



उत्तर प्रदेश Uttar Pradesh				पश्चिम बंगाल W.B.			कुल TOTAL
वाराणसी Varanasi	नोएडा Noida	लखनऊ Lucknow	उत्तराखण्ड Uttrakhand	कोलकत्ता Kolkata	बैरकपुर Barakpore	दुर्गापुर Durgapur	
(59)	(60)	(61)	(62)	(63)	(64)	(65)	(66)
1	--	--	--	--	--	--	58
--	--	--	--	--	--	--	0
--	--	--	--	--	--	--	1
--	--	--	--	--	--	--	1
--	--	--	--	--	--	--	0
--	--	--	--	--	--	--	0
--	--	--	--	--	--	--	0
--	--	--	--	--	--	--	0
--	--	--	--	--	--	--	0
--	--	--	--	--	--	--	0
--	--	--	--	--	--	--	0
--	--	--	--	--	--	--	0
--	--	--	--	--	--	--	0
--	--	--	--	--	--	--	0
--	--	--	--	--	--	--	0
--	--	--	--	--	--	--	0
--	--	--	--	--	--	--	0
--	--	--	--	--	--	--	0
--	--	--	--	--	--	--	0
--	--	--	--	--	--	--	0
--	--	--	--	--	--	--	0



सांख्यिकीय सार 2018-2019

कोड Code	उप वर्ग Sub Group	उद्योग / उप वर्ग IND / Sub Group	लिंग Gender	तमिलनाडु Tamil Nadu मदुरै Madurai (56)	तेलंगाना Telangana (57)	उत्तर प्रदेश Uttar Pradesh कानपुर Kanpur (58)
1008		कॉल सेंटर / आईटी सक्षम सेवा प्रदाताओं / बैंक ऑफिस संचालन / चिकित्सा, कानूनी एन्क्रिप्शन / प्रतिलेखन सेवाएं, ई-सेवाएं / ऑनलाइन खरीदा-री उपलब्ध करा रही डॉट को.इन कंपनियों Call centres / IT enabled service providers / back-office operations / medical, legal encryptions / transcription services, dot co.in companies providing e-services / online shopping	M	--	--	--
			F	--	--	--
			S	--	--	--
1009		निर्माण एजेंसियां, रीयल एस्टेट डेवलपर construction agencies, real estate developers	M	--	--	--
			F	--	--	--
			S	--	--	--
1010		टेली सेवाएं / मोबाइल फोन सेवाएं Tele services / Mobile phone services	M	--	--	--
			F	--	--	--
			S	--	--	--
1011		निजी टीवी चैनल / केबल टीवी संचालन Private TV Channels / Cable TV Operations	M	--	--	--
			F	--	--	--
			S	--	--	--
1012		मनोरंजन उद्यान / रिसॉर्ट्स Amusement Parks / Resorts	M	--	--	--
			F	--	--	--
			S	--	--	--
1013		कंप्यूटर प्रशिक्षण केंद्र Computer Training Centres	M	--	--	--
			F	--	--	--
			S	--	--	--
1014		उड़ान खानपान सेवा प्रदाता Flight Catering service providers	M	--	--	--
			F	--	--	--
			S	--	--	--

STATISTICAL ABSTRACT 2018-2019



उत्तर प्रदेश Uttar Pradesh			पश्चिम बंगाल W.B.				कुल TOTAL
वाराणसी Varanasi	नोएडा Noida	लखनऊ Lucknow	उत्तराखंड Uttarakhand	कोलकत्ता Kolkata	बैरकपुर Barakpore	दुर्गापुर Durgapur	
(59)	(60)	(61)	(62)	(63)	(64)	(65)	(66)
--	--	--	--	--	--	--	0
--	--	--	--	--	--	--	0
--	--	--	--	--	--	--	0
--	--	--	--	--	--	--	0
--	--	--	--	--	--	--	0
--	--	--	--	--	--	--	0
--	--	--	--	--	1	--	1
--	--	--	--	--	--	--	0
--	--	--	--	--	--	--	0
--	--	--	--	--	--	--	0
--	--	--	--	--	--	--	0
--	--	--	--	--	--	--	0
--	--	--	--	--	--	--	0
--	--	--	--	--	--	--	0
--	--	--	--	--	--	--	0
--	--	--	--	--	--	--	0
--	--	--	--	--	--	--	0
--	--	--	--	--	--	--	0
--	--	--	--	--	--	--	0
--	--	--	--	--	--	--	0
--	--	--	--	--	--	--	0



सांख्यिकीय सार 2018-2019

कोड Code	उप वर्ग Sub Group	उद्योग / उप वर्ग IND / Sub Group	तमिलनाडु Tamil Nadu			उत्तर प्रदेश Uttar Pradesh
			लिंग Gender	मदुरै Madurai	तेलंगाना Telangana	कानपुर Kanpur
				(56)	(57)	(58)
1015	इवेंट मैनेजमेंट / आयोजन के लिए सहायक सेवाएं Event management / supporting services for holding event		M F S	-- -- --	-- -- --	-- -- --
1016	बाजार सर्वेक्षण संगठन Market survey organisations		M F S	-- -- --	-- -- --	-- -- --
1017	लेखा और लेखा परीक्षा फर्म, राष्ट्रीय / अंतर्राष्ट्रीय कानून फर्मों, परामर्श फर्म, आर्किटेक्ट फर्म Accounting & audit firms, national / international law firms, consultancy firms, architect firms		M F S	-- -- --	-- -- --	-- -- --
1018	सुरक्षा एजेंसियां (सुरक्षा गार्ड का तैनाती) Security agencies (Deployment of security guards)		M F S	-- -- --	-- -- --	-- -- --
1019	सरकार एजेंसियों / नगरपालिका, नगरपालिका निगमों को मैन पावर आपूर्ति करने वाले ठेकेदार contractors supplying labour to govt agencies / municipalities, municipal corporations		M F S	-- -- --	-- -- --	-- -- --
1020	भंडारण warehousing		M F S	-- -- --	-- -- --	-- -- --
1021	एलपीजी गैस एजेंसियां LPG Gas agencies		M F S	-- -- --	-- -- --	-- -- --



उत्तर प्रदेश Uttar Pradesh			पश्चिम बंगाल W.B.				
वाराणसी Varanasi	नोएडा Noida	लखनऊ Lucknow	उत्तराखंड Uttarakhand	कोलकत्ता Kolkata	बैरकपूर Barakpore	दुर्गापुर Durgapur	कुल TOTAL
(59)	(60)	(61)	(62)	(63)	(64)	(65)	(66)
--	--	--	--	--	--	--	0
--	--	--	--	--	--	--	0
--	--	--	--	--	--	--	0
--	--	--	--	--	--	--	0
--	--	--	--	--	--	--	0
--	--	--	--	--	--	--	0
--	--	--	--	--	--	--	0
--	--	--	--	--	--	--	0
--	--	--	--	--	--	--	0
--	--	--	--	--	--	--	0
--	--	--	--	--	--	--	3
--	--	--	--	--	--	--	0
--	--	--	--	--	--	--	0
--	--	--	--	--	2	--	6
--	--	--	--	--	--	--	1
--	--	--	--	--	--	--	0
--	--	--	--	--	--	--	2
--	--	--	--	--	--	--	0
--	--	--	--	--	--	--	0
--	--	--	--	--	--	--	0
--	--	--	--	--	--	--	0
--	--	--	--	--	--	--	0
--	--	--	--	--	--	--	0



सांख्यिकीय सार 2018-2019

कोड Code	उप वर्ग Sub Group	उद्योग / उप वर्ग IND / Sub Group	लिंग Gender	तमिलनाडु Tamil Nadu मदुरै Madurai (56)	तेलंगाना Telangana (57)	उत्तर प्रदेश Uttar Pradesh कानपुर Kanpur (58)
1022	विमान सेवा Airlines		M	--	--	--
			F	--	--	--
			S	--	--	--
1099	अन्य Others		M	--	--	--
			F	--	--	--
			S	--	--	--
11	होटल तथा रेस्तरां HOTELS & RESTAURANTS		M	0	0	0
			F	0	0	0
			S	0	0	0
1101	होटल Hotels		M	--	--	--
			F	--	--	--
			S	--	--	--
1102	केन्टीनों सहित रेस्तरां Restuarants including canteens		M	--	--	--
			F	--	--	--
			S	--	--	--
12	सिनेमा एवं थियेटर CINEMAS & THEATRES		M	0	0	0
			F	0	0	0
			S	0	0	0
1201	सिनेमा Cinemas		M	--	--	--
			F	--	--	--
			S	--	--	--
1202	थिएटर खुला एयर थिएटर सहित Theatres including open air theatres		M	--	--	--
			F	--	--	--
			S	--	--	--
13	शिक्षण संस्थान EDUCATIONAL INSTITUTIONS		M	0	0	0
			F	0	0	0
			S	0	0	0
1301	प्राथमिक शिक्षण संस्थान Primary Educational Institution		M	--	--	--
			F	--	--	--
			S	--	--	--
1302	माध्यमिक शिक्षण संस्थान Secondary Educational Institution		M	--	--	--
			F	--	--	--
			S	--	--	--



उत्तर प्रदेश Uttar Pradesh				पश्चिम बंगाल W.B.			कुल TOTAL
वाराणसी Varanasi	नोएडा Noida	लखनऊ Lucknow	उत्तराखंड Uttarakhand	कोलकत्ता Kolkata	बैरकपूर Barakpore	दुर्गापुर Durgapur	
(59)	(60)	(61)	(62)	(63)	(64)	(65)	(66)
--	--	--	--	--	--	--	0
--	--	--	--	--	--	--	0
--	--	--	--	--	--	--	0
--	--	--	--	--	--	--	9
--	--	--	--	--	--	--	0
--	--	--	--	--	--	--	0
0	0	0	0	0	0	0	2
0	0	0	0	0	0	0	0
0	0	0	0	0	0	0	0
--	--	--	--	--	--	--	2
--	--	--	--	--	--	--	0
--	--	--	--	--	--	--	0
--	--	--	--	--	--	--	0
--	--	--	--	--	--	--	0
0	0	0	0	0	0	0	0
0	0	0	0	0	0	0	0
0	0	0	0	0	0	0	0
--	--	--	--	--	--	--	0
--	--	--	--	--	--	--	0
--	--	--	--	--	--	--	0
--	--	--	--	--	--	--	0
--	--	--	--	--	--	--	0
0	0	0	0	0	0	0	1
0	0	0	0	0	0	0	0
0	0	0	0	0	0	0	0
--	--	--	--	--	--	--	0
--	--	--	--	--	--	--	0
--	--	--	--	--	--	--	0
--	--	--	--	--	--	--	1
--	--	--	--	--	--	--	0
--	--	--	--	--	--	--	0



सांख्यिकीय सार 2018-2019

कोड Code	उप वर्ग Sub Group	उद्योग / उप वर्ग IND / Sub Group	तमिलनाडु Tamil Nadu			उत्तर प्रदेश Uttar Pradesh
			लिंग Gender	मदुरै Madurai	तेलंगाना Telangana	कानपुर Kanpur
				(56)	(57)	(58)
1303	उच्च शिक्षण संस्थान Higher Educational Institution		M	--	--	--
			F	--	--	--
			S	--	--	--
1304	तकनीकी शिक्षिक संस्थान (इंजीनियरिंग और तकनीकी शिक्षा), औद्योगिक प्रशिक्षण संस्थान Technical Educational Instution (Engineering & Technological educa- tion), Industrial training institutions		M	--	--	--
			F	--	--	--
			S	--	--	--
1305	डेंटल कॉलेज, नर्सिंग स्कूल और संबद्ध संस्थानों सहित चिकित्सा शिक्षा Medical Education in- cluding Dental colleges, Nursing schools & allied institutions		M	--	--	--
			F	--	--	--
			S	--	--	--
1399	अन्य Others		M	--	--	--
			F	--	--	--
			S	--	--	--
14	अस्पताल, नर्सिंग होम आदि HOSPITALS, NURSING HOMES ETC.		M	0	0	0
			F	0	0	0
			S	0	0	0
1401	अस्पताल Hospitals		M	--	--	--
			F	--	--	--
			S	--	--	--
1402	नर्सिंग होम Nursing Homes		M	--	--	--
			F	--	--	--
			S	--	--	--
1403	रोग और नैदानिक केन्द्र Pathological & Diagnostic centres		M	--	--	--
			F	--	--	--
			S	--	--	--



उत्तर प्रदेश Uttar Pradesh				पश्चिम बंगाल W.B.			कुल TOTAL
वाराणसी Varanasi	नोएडा Noida	लखनऊ Lucknow	उत्तराखंड Uttrakhand	कोलकत्ता Kolkata	बैरकपुर Barakpore	दुर्गापुर Durgapur	
(59)	(60)	(61)	(62)	(63)	(64)	(65)	(66)
--	--	--	--	--	--	--	0
--	--	--	--	--	--	--	0
--	--	--	--	--	--	--	0
--	--	--	--	--	--	--	0
--	--	--	--	--	--	--	0
--	--	--	--	--	--	--	0
--	--	--	--	--	--	--	0
--	--	--	--	--	--	--	0
--	--	--	--	--	--	--	0
--	--	--	--	--	--	--	0
--	--	--	--	--	--	--	0
--	--	--	--	--	--	--	0
--	--	--	--	--	--	--	0
--	--	--	--	--	--	--	0
--	--	--	--	--	--	--	0
0	0	0	0	0	0	0	0
0	0	0	0	0	0	0	0
0	0	0	0	0	0	0	0
--	--	--	--	--	--	--	0
--	--	--	--	--	--	--	0
--	--	--	--	--	--	--	0
--	--	--	--	--	--	--	0
--	--	--	--	--	--	--	0
--	--	--	--	--	--	--	0
--	--	--	--	--	--	--	0
--	--	--	--	--	--	--	0
--	--	--	--	--	--	--	0
--	--	--	--	--	--	--	0
--	--	--	--	--	--	--	0
--	--	--	--	--	--	--	0
--	--	--	--	--	--	--	0
--	--	--	--	--	--	--	0
--	--	--	--	--	--	--	0
--	--	--	--	--	--	--	0
--	--	--	--	--	--	--	0
--	--	--	--	--	--	--	0



सांख्यिकीय सार 2018-2019

कोड Code	उप वर्ग Sub Group	उद्योग / उप वर्ग IND / Sub Group	तमिलनाडु Tamil Nadu			उत्तर प्रदेश Uttar Pradesh	
			लिंग Gender	मदुरै Madurai	तेलंगाना Telangana	कानपुर Kanpur	
				(56)	(57)	(58)	
1404	ब्लड बैंक Blood Bank		M	--	--	--	
			F	--	--	--	
			S	--	--	--	
1499	अन्य Others		M	--	--	--	
			F	--	--	--	
			S	--	--	--	
कुल जोड़ GRAND TOTAL			M	93	132	72	
			F	19	12	6	
			S	0	0	0	
जोड़ की प्रतिशतता PERCENTAGE TO TOTAL				0.89	1.14	0.62	

एम – पुरुषों का सूचक है।
M - Relates to Males

एफ – महिलाओं का सूचक है।
F - Relates to Females

एस – द्वितीय दुर्घटना का सूचक है।
S - Relates to Second Accident

उत्तर प्रदेश Uttar Pradesh				पश्चिम बंगाल W.B.			कुल TOTAL
वाराणसी Varanasi	नोएडा Noida	लखनऊ Lucknow	उत्तराखंड Uttarakhand	कोलकत्ता Kolkata	बैरकपुर Barakpore	दुर्गापुर Durgapur	
(59)	(60)	(61)	(62)	(63)	(64)	(65)	(66)
--	--	--	--	--	--	--	0
--	--	--	--	--	--	--	0
--	--	--	--	--	--	--	0
--	--	--	--	--	--	--	0
--	--	--	--	--	--	--	0
--	--	--	--	--	--	--	0
2	197	19	103	2898	1745	51	12021
0	2	0	4	27	22	1	563
0	0	0	0	0	0	0	44
0.02	1.58	0.15	0.85	23.16	13.99	0.41	100.00



सांख्यिकीय सार 2018-2019

तालिका – TABLE-

2018-19 में स्थायी अपंगता मामलों की Number of Permanent Disablement Cases in 2018-19

राज्य State	लिंग Gender	आयु ग्रुप Age Group					
		14-17	18-22	23-27	28-32	33-37	38-42
(1)	(2)	(3)	(4)	(5)	(6)	(7)	(8)
आन्ध्र प्रदेश ANDHRA PRADESH							
i) विजयवाड़ा Vijayawada	M	--	3	13	18	23	12
	F	--	--	--	2	3	4
	S	--	--	--	--	--	--
iii) तिरुपति Tirupati	M	--	--	1	3	--	2
	F	--	--	--	1	--	--
	S	--	--	--	--	--	--
ii) विशाखापटनम Vishakhapatnam	M	--	2	8	9	9	9
	F	--	--	--	1	--	1
	S	--	--	--	--	--	--
असम + मेघालय + त्रिपुरा + नागालैंड + सिक्किम + मिजोरम और मणिपुर Assam + Megha- laya + Tripura + Nagland + Sik- kim + Mizoram & Manipur	M	--	1	2	2	2	2
	F	--	--	--	--	--	--
	S	--	--	--	--	--	--
बिहार Bihar	M	--	1	4	1	3	3
	F	--	--	--	--	--	--
	S	--	--	--	--	--	--
चंडीगढ़ Chandigarh	M	--	1	4	5	1	6
	F	--	--	--	--	--	--
	S	--	--	--	--	--	--
छत्तीसगढ़ Chhattisgarh	M	--	3	11	23	13	14
	F	--	--	--	1	1	--
	S	--	--	--	--	--	--
दिल्ली DELHI							
i) राजेंदर प्लेस Rajender Place	M	--	1	4	6	4	10
	F	--	--	--	--	--	1
	S	--	--	--	--	--	--



16
XVI

संख्या : आयु, लिंग तथा राज्यवार
Age, Sex & State-Wise

								जोड़
43-47	48-52	53-57	58-62	63-67	68-72	73-77	78-82	Total
(9)	(10)	(11)	(12)	(13)	(14)	(15)	(16)	(17)
14	8	13	5	4	1	--	--	114
--	2	--	1	--	--	--	--	12
--	--	--	--	--	--	--	--	0
1	1	3	--	--	--	--	--	11
--	--	1	--	--	--	--	--	2
--	--	--	--	--	--	--	--	0
9	16	13	16	--	--	--	--	91
--	1	--	--	--	--	--	--	3
--	--	--	--	--	--	--	--	0
3	2	2	1	--	--	--	--	17
--	1	--	--	--	--	--	--	1
--	--	--	--	--	--	--	--	0
3	2	1	2	--	--	--	--	20
--	--	--	--	--	--	--	--	0
--	--	--	--	--	--	--	--	0
6	3	1	1	--	--	--	--	28
--	--	--	--	--	--	--	--	0
--	--	--	--	--	--	--	--	0
13	14	5	2	2	--	--	--	100
--	--	--	--	--	--	--	--	2
--	--	--	--	--	--	--	--	0
6	9	3	--	2	--	--	--	45
--	--	--	--	--	--	--	--	1
--	--	--	--	--	--	--	--	0



सांख्यिकीय सार 2018-2019

राज्य State	लिंग Gender	आयु ग्रुप Age Group					
		14-17	18-22	23-27	28-32	33-37	38-42
(1)	(2)	(3)	(4)	(5)	(6)	(7)	(8)
ii) नंद नगरी Nand Nagri	M	--	2	2	5	--	2
	F	--	--	--	--	1	--
	S	--	--	--	--	--	--
iii) रोहिणी Rohini	M	--	43	58	53	81	38
	F	--	--	1	1	4	3
	S	--	--	--	--	--	--
iv) ओखला Okhla	M	--	1	4	4	1	3
	F	--	--	--	--	--	--
	S	--	--	--	--	--	--
गोवा Goa	M	--	5	8	1	1	2
	F	--	2	--	--	--	1
	S	--	--	--	--	--	--
गुजरात GUJRAT							
i) अहमदाबाद Ahmedabad	M	--	12	38	51	60	66
	F	--	--	--	1	2	--
	S	--	3	3	2	3	5
ii) अलकापुरी वडोदरा Alkapuri Vadodara	M	--	--	15	9	2	2
	F	--	--	--	--	--	--
	S	--	--	--	--	--	--
iii) सूरत Surat	M	--	8	11	8	8	8
	F	--	--	--	--	--	--
	S	--	--	--	--	--	--
हरियाणा HARYANA							
i) फरीदाबाद Faridabad	M	--	52	113	106	102	87
	F	--	1	4	21	16	10
	S	--	--	--	--	--	--
ii) गुडगांव Gurgaon	M	--	20	53	62	26	26
	F	--	--	1	1	3	5
	S	--	--	--	--	--	--
iii) अम्बाला Ambala	M	--	6	5	11	7	3
	F	--	--	--	--	1	--
	S	--	--	--	--	--	--
हिमाचल प्रदेश Himachal Pradesh	M	--	35	49	56	43	33
	F	--	2	1	3	2	7
	S	--	--	--	--	--	--



								जोड़
43-47	48-52	53-57	58-62	63-67	68-72	73-77	78-82	Total
(9)	(10)	(11)	(12)	(13)	(14)	(15)	(16)	(17)
2	1	2	--	--	1	--	--	17
--	--	--	--	--	--	--	--	1
--	--	--	--	--	--	--	--	0
36	41	12	5	3	1	1	--	372
--	2	1	--	--	--	--	--	12
--	--	--	--	--	--	--	--	0
2	5	3	--	--	--	--	--	23
--	--	--	--	--	--	--	--	0
--	--	--	--	--	--	--	--	0
1	1	2	--	--	--	--	--	21
1	--	--	--	--	--	--	--	4
--	--	--	--	--	--	--	--	0
57	45	50	37	11	3	--	--	430
1	--	2	--	--	--	--	--	6
10	2	3	4	2	1	--	--	38
5	3	1	3	--	--	--	--	40
--	--	2	--	--	--	--	--	2
--	--	--	--	--	--	--	--	0
9	9	4	2	--	1	--	--	68
--	--	--	--	--	--	--	--	0
--	--	--	--	--	--	--	--	0
71	42	27	14	2	--	--	--	616
9	5	1	2	--	--	--	--	69
--	--	--	--	--	--	--	--	0
34	14	3	4	--	--	--	--	242
1	--	--	--	--	--	--	--	11
--	--	--	--	--	--	--	--	0
5	2	5	2	1	--	--	--	47
--	--	--	--	--	--	--	--	1
--	--	--	--	--	--	--	--	0
29	18	8	3	--	--	--	--	274
1	2	--	--	--	--	--	--	18
--	--	--	--	--	--	--	--	0



सांख्यिकीय सार 2018-2019

राज्य State	लिंग Gender	आयु ग्रुप Age Group					
		14-17	18-22	23-27	28-32	33-37	38-42
(1)	(2)	(3)	(4)	(5)	(6)	(7)	(8)
जम्मू और कश्मीर Jammu & Kashmir	M	--	5	4	3	5	2
	F	--	--	--	--	--	--
	S	--	--	--	--	--	--
झारखंड Jharkhand	M	--	--	2	9	6	5
	F	--	--	--	--	--	--
	S	--	--	--	--	--	--
कर्नाटक KARNATAKA							
i) बैंगलूरु Bangaluru	M	--	7	8	9	8	4
	F	--	--	--	2	4	2
	S	--	--	--	--	--	--
ii) हुबली Hubli	M	--	7	9	8	7	13
	F	--	1	--	--	--	1
	S	--	--	--	--	--	--
iii) पीन्या Peenya	M	--	9	9	7	6	6
	F	--	1	--	--	3	1
	S	--	--	--	--	--	--
iv) बोम्मसांद्रा Bommasandra	M	--	1	10	2	2	--
	F	--	1	--	--	--	2
	S	--	--	--	--	--	--
v) गुलबर्गा Gulbarga	M	--	--	2	3	1	1
	F	--	--	--	--	--	--
	S	--	--	--	--	--	--
vi) मैसूर Mysore	M	--	2	4	5	5	4
	F	--	--	--	--	--	1
	S	--	--	--	--	--	--
vii) मैंगलोर Mangalore	M	--	--	2	1	4	--
	F	--	--	--	--	--	2
	S	--	--	--	--	--	--
केरल और महे KERALA AND MAHE							
i) त्रिचुर Trichur	M	--	--	7	6	2	5
	F	--	--	--	--	--	1
	S	--	--	--	--	--	--
ii) एर्नाकुलम Ernakulam	M	--	4	7	6	5	4
	F	--	--	1	--	2	--
	S	--	--	--	--	--	--



सांख्यिकीय सार 2018-2019

राज्य State	लिंग Gender	आयु ग्रुप Age Group					
		14-17	18-22	23-27	28-32	33-37	38-42
(1)	(2)	(3)	(4)	(5)	(6)	(7)	(8)
iii) कोल्लम Kollam	M	--	--	--	--	2	--
	F	--	--	--	--	--	--
	S	--	--	--	--	--	--
iv) कोजीकोड Kozhikode	M	--	1	4	--	4	5
	F	--	--	--	--	--	2
	S	--	--	--	--	--	--
v) त्रिवेन्द्रम Trivandrum	M	--	--	--	2	2	1
	F	--	--	--	--	1	--
	S	--	--	--	--	--	--
मध्य प्रदेश Madhya Pradesh							
i) इंदौर Indore	M	--	14	36	38	29	30
	F	--	--	2	--	6	7
	S	--	--	--	--	--	--
ii) भोपाल Bhopal	M	--	2	9	6	15	8
	F	--	--	--	1	--	--
	S	--	--	--	--	--	--
महाराष्ट्र MAHARASHTRA							
i) लोअर परेल Lower Parel	M	--	1	10	7	7	3
	F	--	--	--	--	--	3
	S	--	--	--	--	--	--
ii) मरोल Marol	M	--	12	19	25	17	15
	F	--	--	1	1	--	2
	S	--	--	--	--	--	--
iii) थाणे Thane	M	--	4	25	32	37	31
	F	--	--	1	--	1	--
	S	--	--	--	--	--	--
iv) नागपुर Nagpur	M	--	5	7	11	8	8
	F	--	--	1	--	1	--
	S	--	--	--	--	--	--
v) औरंगाबाद Aurangabad	M	--	4	18	18	19	13
	F	--	--	--	1	--	--
	S	--	--	--	--	--	--



								जोड़
43-47	48-52	53-57	58-62	63-67	68-72	73-77	78-82	Total
(9)	(10)	(11)	(12)	(13)	(14)	(15)	(16)	(17)
--	--	1	1	--	--	--	--	4
--	--	--	--	--	--	--	--	0
--	--	--	--	--	--	--	--	0
8	5	7	8	1	--	--	--	43
2	7	--	--	2	--	--	--	13
--	--	--	--	--	--	--	--	0
4	2	3	--	1	--	--	--	15
1	1	--	--	--	--	--	--	3
--	--	--	--	--	--	--	--	0
35	24	20	9	2	--	--	--	237
3	--	--	2	--	--	--	--	20
--	--	--	--	--	--	--	--	0
17	2	3	3	--	--	1	--	66
2	2	--	1	--	--	--	--	6
--	--	--	--	--	--	--	--	0
4	12	1	7	--	--	--	--	52
1	--	--	--	--	--	--	--	4
--	--	--	--	--	--	--	--	0
14	17	20	2	4	--	--	--	145
1	--	1	1	--	--	--	--	7
--	--	--	--	--	--	--	--	0
28	21	25	14	2	1	--	--	220
1	--	--	--	1	--	--	--	4
--	--	--	--	--	--	--	--	0
12	8	3	--	--	--	--	--	62
--	--	--	--	--	--	--	--	2
--	--	--	--	--	--	--	--	0
10	3	3	2	--	--	--	--	90
--	--	--	1	--	--	--	--	2
--	--	--	--	--	--	--	--	0



सांख्यिकीय सार 2018-2019

राज्य State	लिंग Gender	आयु ग्रुप Age Group					
		14-17	18-22	23-27	28-32	33-37	38-42
(1)	(2)	(3)	(4)	(5)	(6)	(7)	(8)
vi) पुणे Pune	M	--	31	44	59	37	24
	F	--	1	1	3	5	8
	S	--	--	--	--	--	--
vii) नासिक Nasik	M	--	9	16	26	24	19
	F	--	--	--	1	--	2
	S	--	--	--	2	1	--
उड़ीसा Odisha	M	--	1	5	9	4	13
	F	--	--	--	1	--	--
	S	--	--	--	--	--	--
पुडुचेरी Pondicherry	M	--	3	4	2	2	2
	F	--	--	--	4	--	--
	S	--	--	--	--	--	--
पंजाब PUNJAB							
i) चंडीगढ़ Chandigarh	M	--	32	58	62	60	42
	F	--	1	3	1	1	--
	S	--	--	--	--	--	--
ii) जलंधर Jalandhar	M	--	7	16	16	10	23
	F	--	--	1	2	--	1
	S	--	--	--	--	--	--
iii) लुधियाना Ludhaina	M	2	111	140	198	154	145
	F	--	6	12	29	29	27
	S	--	--	--	--	--	--
राजस्थान RAJASTHAN							
i) जयपुर Jaipur	M	--	29	44	40	33	34
	F	--	1	2	--	5	--
	S	--	--	--	--	--	--
ii) उदयपुर Udaipur	M	--	8	11	10	12	8
	F	--	1	1	--	1	1
	S	--	--	--	--	--	--
iii) जोधपुर Jodhpur	M	--	6	16	8	6	9
	F	--	--	--	--	--	--
	S	--	--	--	--	--	--
सिक्किम SIKKIM	M	--	--	--	--	--	--
	F	--	--	--	--	--	--
	S	--	--	--	--	--	--



								जोड़
43-47	48-52	53-57	58-62	63-67	68-72	73-77	78-82	Total
(9)	(10)	(11)	(12)	(13)	(14)	(15)	(16)	(17)
24	23	18	12	2	--	--	--	274
2	4	1	1	--	--	--	--	26
--	--	--	--	--	--	--	--	0
9	4	5	2	--	--	--	--	114
--	--	--	--	--	--	--	--	3
2	1	--	--	--	--	--	--	6
6	10	4	--	1	1	--	--	54
--	--	--	--	--	--	--	--	1
--	--	--	--	--	--	--	--	0
5	2	4	--	--	1	--	--	25
3	--	--	--	--	--	--	--	7
--	--	--	--	--	--	--	--	0
40	34	25	12	3	1	--	--	369
1	--	--	--	--	--	--	--	7
--	--	--	--	--	--	--	--	0
16	15	11	6	7	--	--	--	127
5	--	--	--	--	--	--	--	9
--	--	--	--	--	--	--	--	0
143	102	65	16	12	2	1	--	1091
9	5	2	1	--	--	1	--	121
--	--	--	--	--	--	--	--	0
21	18	6	8	--	--	--	--	233
1	--	--	--	--	--	--	--	9
--	--	--	--	--	--	--	--	0
3	3	3	--	--	--	--	--	58
--	3	--	--	--	--	--	--	7
--	--	--	--	--	--	--	--	0
5	6	3	1	--	--	1	--	61
1	--	--	--	--	--	--	--	1
--	--	--	--	--	--	--	--	0
--	--	--	--	--	--	--	--	0
--	--	--	--	--	--	--	--	0
--	--	--	--	--	--	--	--	0



सांख्यिकीय सार 2018-2019

राज्य State	लिंग Gender	आयु ग्रुप Age Group					
		14-17	18-22	23-27	28-32	33-37	38-42
(1)	(2)	(3)	(4)	(5)	(6)	(7)	(8)
तमिलनाडु TAMIL NADU							
i) चेन्नई Chennai	M	--	23	57	21	40	20
	F	--	1	1	3	3	2
	S	--	--	--	--	--	--
ii) तिरुनेलवेली Tirunelveli	M	--	3	4	1	3	3
	F	--	--	1	--	--	--
	S	--	--	--	--	--	--
iii) सेलम Salem	M	--	11	26	7	14	5
	F	1	--	1	1	1	--
	S	--	--	--	--	--	--
iv) कोयंबटूर Coimbatore	M	--	4	7	7	7	11
	F	--	3	1	1	1	--
	S	--	--	--	--	--	--
iv) मदुरै Madurai	M	--	6	7	11	9	15
	F	--	4	2	4	3	1
	S	--	--	--	--	--	--
तेलंगाना Telangana	M	--	21	28	18	18	15
	F	--	--	1	3	3	1
	S	--	--	--	--	--	--
उत्तर प्रदेश UTTAR PRADESH							
i) कानपुर Kanpur	M	--	2	8	15	7	9
	F	--	--	--	2	1	1
	S	--	--	--	--	--	--
ii) वाराणसी Varanasi	M	--	--	--	--	--	1
	F	--	--	--	--	--	--
	S	--	--	--	--	--	--
iii) नोएडा Noida	M	--	25	31	30	34	26
	F	--	--	--	--	1	--
	S	--	--	--	--	--	--
iv) लखनऊ Lucknow	M	--	--	3	--	4	1
	F	--	--	--	--	--	--
	S	--	--	--	--	--	--
उत्तराखंड Uttarakhand	M	--	13	24	24	17	12
	F	--	1	1	--	2	--
	S	--	--	--	--	--	--

STATISTICAL ABSTRACT 2018-2019



								जोड़
43-47	48-52	53-57	58-62	63-67	68-72	73-77	78-82	Total
(9)	(10)	(11)	(12)	(13)	(14)	(15)	(16)	(17)
21	16	12	3	1	--	--	--	214
3	1	--	--	--	--	--	--	14
--	--	--	--	--	--	--	--	0
3	5	2	--	--	--	--	--	25
2	1	--	--	--	--	--	--	4
--	--	--	--	--	--	--	--	0
2	6	2	1	--	--	--	--	74
--	--	--	--	--	--	--	--	4
--	--	--	--	--	--	--	--	0
10	6	9	2	--	--	--	--	63
5	2	--	--	--	--	--	--	13
--	--	--	--	--	--	--	--	0
13	18	8	4	2	--	--	--	93
1	2	1	--	1	--	--	--	19
--	--	--	--	--	--	--	--	0
9	9	8	5	1	--	--	--	132
2	2	--	--	--	--	--	--	12
--	--	--	--	--	--	--	--	0
13	7	6	3	2	--	--	--	72
--	1	--	--	--	1	--	--	6
--	--	--	--	--	--	--	--	0
1	--	--	--	--	--	--	--	2
--	--	--	--	--	--	--	--	0
--	--	--	--	--	--	--	--	0
30	14	4	3	--	--	--	--	197
1	--	--	--	--	--	--	--	2
--	--	--	--	--	--	--	--	0
1	4	3	2	1	--	--	--	19
--	--	--	--	--	--	--	--	0
--	--	--	--	--	--	--	--	0
7	3	2	1	--	--	--	--	103
--	--	--	--	--	--	--	--	4
--	--	--	--	--	--	--	--	0



सांख्यिकीय सार 2018-2019

राज्य State	लिंग Gender	आयु ग्रुप Age Group					
		14-17	18-22	23-27	28-32	33-37	38-42
(1)	(2)	(3)	(4)	(5)	(6)	(7)	(8)
पश्चिम बंगाल WEST BENGAL							
i) कोलकत्ता Kolkata	M	--	12	210	424	555	599
	F	--	--	2	3	8	7
	S	--	--	--	--	--	--
ii) बैरकपुर Barrackpore	M	--	18	141	300	349	292
	F	--	--	2	5	5	3
	S	--	--	--	--	--	--
iii) दुर्गापुर Durgapur	M	--	2	3	7	9	9
	F	--	--	--	--	--	--
	S	--	--	--	--	--	--
कुल योग Grand Total	M	2	651	1498	1926	1985	1823
	F	1	27	45	100	120	110
	S	0	3	3	4	4	5
जोड़ की प्रतिशतता Percentage of Total		0.02	5.39	12.24	16.08	16.70	15.35

एम - पुरुषों का सूचक है।
M - Relates to Males

एफ - महिलाओं का सूचक है।
F - Relates to Females

एस - द्वितीय दुर्घटना का सूचक है।
S - Relates to Second Accident

STATISTICAL ABSTRACT 2018-2019



								जोड़
43-47	48-52	53-57	58-62	63-67	68-72	73-77	78-82	Total
(9)	(10)	(11)	(12)	(13)	(14)	(15)	(16)	(17)
445	228	194	177	34	16	2	2	2898
2	3	1	1	--	--	--	--	27
--	--	--	--	--	--	--	--	0
219	143	127	116	27	9	3	1	1745
2	3	2	--	--	--	--	--	22
--	--	--	--	--	--	--	--	0
11	6	3	1	--	--	--	--	51
1	--	--	--	--	--	--	--	1
--	--	--	--	--	--	--	--	0
1557	1060	800	532	132	43	9	3	12021
73	55	15	11	4	1	1	0	563
12	3	3	4	2	1	0	0	44
13.00	8.85	6.48	4.33	1.09	0.36	0.08	0.02	100.00



सांख्यिकीय सार 2018-2019

तालिका – TABLE-

2018-19 में स्थायी अपंगता के मामलों की Number of Permanent Disablement Cases in 2018-19

राज्य State	लिंग Gender	अपंगता की प्रतिशतता Percentage of Disaility					
		1-2	3-7	8-12	13-17	18-22	23-27
(1)	(2)	(3)	(4)	(5)	(6)	(7)	(8)
आन्ध्र प्रदेश ANDHRA PRADESH							
i) विजयवाड़ा Vijayawada	M	19	74	5	7	--	--
	F	4	4	1	1	1	--
	S	--	--	--	--	--	--
iii) तिरुपति Tirupati	M	--	5	2	1	--	1
	F	--	1	--	--	1	--
	S	--	--	--	--	--	--
ii) विशाखापटनम Vishakhapatnam	M	21	31	14	2	6	3
	F	1	1	--	--	--	--
	S	--	--	--	--	--	--
असम + मेघालय + त्रिपुरा + नाग. लैंड + सिक्किम + मिजोरम और मणिपुर Assam + Meghalaya + Tripura + Na- gland + Sikkim + Mizoram & Manipur	M	--	4	6	2	--	3
	F	--	1	--	--	--	--
	S	--	--	--	--	--	--
बिहार Bihar	M	1	7	2	1	1	2
	F	--	--	--	--	--	--
	S	--	--	--	--	--	--
चंडीगढ़ Chandigarh	M	3	6	7	3	1	1
	F	--	--	--	--	--	--
	S	--	--	--	--	--	--
छत्तीसगढ़ Chhattisgarh	M	6	15	8	8	14	5
	F	--	--	1	--	--	--
	S	--	--	--	--	--	--

17

XVII

संख्या में अपंगता की प्रतिशतता-राज्यवार
Percentage of Disability-State-Wise

	28-42	43-57	58-59	60	70	80	90	100	जोड़ Total
	(9)	(10)	(11)	(12)	(13)	(14)	(15)	(16)	(17)
	4	--	--	--	4	1	--	--	114
	--	1	--	--	--	--	--	--	12
	--	--	--	--	--	--	--	--	0
	1	1	--	--	--	--	--	--	11
	--	--	--	--	--	--	--	--	2
	--	--	--	--	--	--	--	--	0
	7	3	--	--	--	1	2	1	91
	--	1	--	--	--	--	--	--	3
	--	--	--	--	--	--	--	--	0
	2	--	--	--	--	--	--	--	17
	--	--	--	--	--	--	--	--	1
	--	--	--	--	--	--	--	--	0
	2	--	--	--	4	--	--	--	20
	--	--	--	--	--	--	--	--	0
	--	--	--	--	--	--	--	--	0
	2	3	--	--	1	1	--	--	28
	--	--	--	--	--	--	--	--	0
	--	--	--	--	--	--	--	--	0
	7	15	--	--	10	2	4	6	100
	1	--	--	--	--	--	--	--	2
	--	--	--	--	--	--	--	--	0



सांख्यिकीय सार 2018-2019

राज्य State	लिंग Gender	अपंगता की प्रतिशतता Percentage of Disability					
		1-2	3-7	8-12	13-17	18-22	23-27
(1)	(2)	(3)	(4)	(5)	(6)	(7)	(8)
दिल्ली DELHI							
i) राजेंदर प्लेस Rajender Place	M	--	12	10	8	6	1
	F	--	1	--	--	--	--
	S	--	--	--	--	--	--
ii) नंद नगरी Nand Nagri	M	2	2	1	3	2	--
	F	--	--	--	--	--	1
	S	--	--	--	--	--	--
iii) रोहिणी Rohini	M	12	41	75	46	50	25
	F	--	3	1	3	1	--
	S	--	--	--	--	--	--
iv) ओखला Okhla	M	1	1	3	3	3	--
	F	--	--	--	--	--	--
	S	--	--	--	--	--	--
गोवा Goa	M	8	6	3	1	1	--
	F	2	--	1	--	--	1
	S	--	--	--	--	--	--
गुजरात GUJRAT							
i) अहमदाबाद Ahmedabad	M	114	141	54	19	28	11
	F	2	3	1	--	--	--
	S	10	7	7	3	--	3
ii) अलकापुरी वडोदरा Alkapuri Vadodara	M	1	12	9	1	5	1
	F	--	2	--	--	--	--
	S	--	--	--	--	--	--
iii) सूरत Surat	M	--	11	9	12	5	3
	F	--	--	--	--	--	--
	S	--	--	--	--	--	--
हरियाणा HARYANA							
i) फरीदाबाद Faridabad	M	15	111	118	87	68	36
	F	2	10	22	11	12	3
	S	--	--	--	--	--	--
ii) गुडगांव Gurgaon	M	1	30	54	27	33	14
	F	--	1	6	--	4	--
	S	--	--	--	--	--	--



								जोड़
28-42	43-57	58-59	60	70	80	90	100	Total
(9)	(10)	(11)	(12)	(13)	(14)	(15)	(16)	(17)
4	2	--	--	--	--	--	2	45
--	--	--	--	--	--	--	--	1
--	--	--	--	--	--	--	--	0
1	1	--	--	3	--	1	1	17
--	--	--	--	--	--	--	--	1
--	--	--	--	--	--	--	--	0
63	25	--	--	34	1	--	--	372
3	--	--	--	1	--	--	--	12
--	--	--	--	--	--	--	--	0
3	2	--	--	2	2	1	2	23
--	--	--	--	--	--	--	--	0
--	--	--	--	--	--	--	--	0
--	1	--	--	--	--	--	1	21
--	--	--	--	--	--	--	--	4
--	--	--	--	--	--	--	--	0
29	10	--	--	7	7	4	6	430
--	--	--	--	--	--	--	--	6
5	1	--	--	2	--	--	--	38
9	1	--	--	--	--	--	1	40
--	--	--	--	--	--	--	--	2
--	--	--	--	--	--	--	--	0
11	4	--	--	9	3	--	1	68
--	--	--	--	--	--	--	--	0
--	--	--	--	--	--	--	--	0
79	39	--	--	42	11	5	5	616
3	2	--	--	4	--	--	--	69
--	--	--	--	--	--	--	--	0
29	18	--	--	26	4	2	4	242
--	--	--	--	--	--	--	--	11
--	--	--	--	--	--	--	--	0



सांख्यिकीय सार 2018-2019

राज्य State	लिंग Gender	अपंगता की प्रतिशतता Percentage of Disability					
		1-2	3-7	8-12	13-17	18-22	23-27
(1)	(2)	(3)	(4)	(5)	(6)	(7)	(8)
iii) अम्बाला Ambala	M	--	7	12	6	5	4
	F	--	--	1	--	--	--
	S	--	--	--	--	--	--
हिमाचल प्रदेश Himachal Pradesh	M	7	85	66	28	25	6
	F	--	4	5	3	1	--
	S	--	--	--	--	--	--
जम्मू और कश्मीर Jammu & Kashmir	M	--	7	5	2	3	1
	F	--	--	--	--	--	--
	S	--	--	--	--	--	--
झारखंड Jharkhand	M	1	4	4	9	2	5
	F	--	--	--	--	--	--
	S	--	--	--	--	--	--
कर्नाटक KARNATAKA							
i) बैंगलोर Bangaluru	M	3	5	10	8	7	4
	F	1	3	3	2	--	1
	S	--	--	--	--	--	--
ii) हुबली Hubli	M	--	25	21	6	5	4
	F	--	1	--	1	--	1
	S	--	--	--	--	--	--
iii) पीन्या Peenya	M	1	13	13	3	9	2
	F	--	2	2	1	--	1
	S	--	--	--	--	--	--
iv) बोम्मसांद्रा Bommasandra	M	2	7	7	--	5	1
	F	--	2	1	--	--	--
	S	--	--	--	--	--	--
v) गुलबर्गा Gulbarga	M	--	2	1	1	2	--
	F	--	--	--	--	--	--
	S	--	--	--	--	--	--
vi) मैसूर Mysore	M	3	5	9	6	--	1
	F	--	1	1	--	--	--
	S	--	--	--	--	--	--
vii) मैंगलोर Mangalore	M	1	2	4	1	4	--
	F	--	1	2	--	--	--
	S	--	--	--	--	--	--



28-42	43-57	58-59	60	70	80	90	100	जोड़ Total
(9)	(10)	(11)	(12)	(13)	(14)	(15)	(16)	(17)
5	2	--	--	5	1	--	--	47
--	--	--	--	--	--	--	--	1
--	--	--	--	--	--	--	--	0
30	20	--	--	4	2	--	1	274
5	--	--	--	--	--	--	--	18
--	--	--	--	--	--	--	--	0
8	4	--	--	4	1	--	--	35
--	--	--	--	--	--	--	--	0
--	--	--	--	--	--	--	--	0
4	2	--	--	4	--	1	--	36
--	--	--	--	--	--	--	--	0
--	--	--	--	--	--	--	--	0
8	4	--	--	--	1	--	--	50
1	--	--	--	1	--	--	--	12
--	--	--	--	--	--	--	--	0
8	2	--	--	--	1	--	--	72
--	--	--	--	--	--	--	--	3
--	--	--	--	--	--	--	--	0
6	1	--	--	2	--	--	--	50
--	--	--	--	--	--	--	--	6
--	--	--	--	--	--	--	--	0
3	--	--	--	--	--	--	--	25
--	--	--	--	--	--	--	--	3
--	--	--	--	--	--	--	--	0
--	--	--	--	1	--	--	--	7
--	--	--	--	--	--	--	--	0
--	--	--	--	--	--	--	--	0
1	2	--	--	--	--	--	--	27
--	--	--	--	--	--	--	--	2
--	--	--	--	--	--	--	--	0
3	--	--	--	--	--	--	1	16
--	--	--	--	--	--	--	--	3
--	--	--	--	--	--	--	--	0



सांख्यिकीय सार 2018-2019

राज्य State	लिंग Gender	अपंगता की प्रतिशतता Percentage of Disability					
		1-2	3-7	8-12	13-17	18-22	23-27
(1)	(2)	(3)	(4)	(5)	(6)	(7)	(8)
केरल और महे KERALA AND MAHE							
i) त्रिचुर Trichur	M	--	4	10	5	3	1
	F	--	1	--	--	--	--
	S	--	--	--	--	--	--
ii) एर्नाकुलम Ernakulam	M	3	9	9	1	6	2
	F	--	1	1	1	2	1
	S	--	--	--	--	--	--
iii) कोल्लम Kollam	M	1	--	--	--	3	--
	F	--	--	--	--	--	--
	S	--	--	--	--	--	--
iv) कोजीकोड Kozhikode	M	--	16	17	5	--	2
	F	--	--	5	6	1	1
	S	--	--	--	--	--	--
v) त्रिवेन्द्रम Trivandrum	M	--	1	1	1	1	1
	F	--	--	--	1	--	--
	S	--	--	--	--	--	--
मध्य प्रदेश Madhya Pradesh							
i) इंदौर Indore	M	6	80	--	28	15	8
	F	--	3	10	1	2	1
	S	--	--	--	--	--	--
ii) भोपाल Bhopal	M	2	24	18	7	4	3
	F	--	2	1	3	--	--
	S	--	--	--	--	--	--
महाराष्ट्र MAHARASHTRA							
i) लोअर परेल Lower Parel	M	6	26	11	4	--	2
	F	--	4	--	--	--	--
	S	--	--	--	--	--	--
ii) मरोल Marol	M	6	55	28	16	12	7
	F	--	4	1	--	1	--
	S	--	--	--	--	--	--
iii) थाणे Thane	M	74	64	31	12	10	7
	F	2	--	2	--	--	--
	S	--	--	--	--	--	--

STATISTICAL ABSTRACT 2018-2019



								जोड़
28-42	43-57	58-59	60	70	80	90	100	Total
(9)	(10)	(11)	(12)	(13)	(14)	(15)	(16)	(17)
9	2	--	--	2	--	--	1	37
--	--	--	--	--	--	--	--	1
--	--	--	--	--	--	--	--	0
13	6	--	--	7	1	1	4	62
1	1	--	--	--	--	--	--	8
--	--	--	--	--	--	--	--	0
--	--	--	--	--	--	--	--	4
--	--	--	--	--	--	--	--	0
--	--	--	--	--	--	--	--	0
1	2	--	--	--	--	--	--	43
--	--	--	--	--	--	--	--	13
--	--	--	--	--	--	--	--	0
4	6	--	--	--	--	--	--	15
--	--	--	--	2	--	--	--	3
--	--	--	--	--	--	--	--	0
18	18	--	--	9	50	2	3	237
1	1	--	--	1	--	--	--	20
--	--	--	--	--	--	--	--	0
4	2	--	--	2	--	--	--	66
--	--	--	--	--	--	--	--	6
--	--	--	--	--	--	--	--	0
--	1	--	--	--	2	--	--	52
--	--	--	--	--	--	--	--	4
--	--	--	--	--	--	--	--	0
13	5	--	--	2	--	1	--	145
1	--	--	--	--	--	--	--	7
--	--	--	--	--	--	--	--	0
13	2	--	--	5	1	--	1	220
--	--	--	--	--	--	--	--	4
--	--	--	--	--	--	--	--	0



सांख्यिकीय सार 2018-2019

राज्य State	लिंग Gender	अपंगता की प्रतिशतता Percentage of Disability					
		1-2	3-7	8-12	13-17	18-22	23-27
(1)	(2)	(3)	(4)	(5)	(6)	(7)	(8)
iv) नागपुर Nagpur	M	8	16	8	--	6	3
	F	--	2	--	--	--	--
	S	--	--	--	--	--	--
v) औरंगाबाद Aurangabad	M	--	18	15	6	--	--
	F	--	--	--	--	--	1
	S	--	--	--	--	--	--
vi) पुणे Pune	M	41	70	50	26	24	16
	F	--	14	6	4	--	--
	S	--	--	--	--	--	--
vii) नासिक Nasik	M	3	25	33	9	15	5
	F	--	--	--	2	--	1
	S	1	1	1	--	--	--
उड़ीसा Odisha	M	--	8	15	2	3	3
	F	--	--	1	--	--	--
	S	--	--	--	--	--	--
पुडुचेरी Pondicherry	M	--	8	7	--	3	2
	F	--	1	4	1	--	--
	S	--	--	--	--	--	--
पंजाब PUNJAB							
i) आर.ओ. पंजाब R.O. Punjab	M	23	118	81	34	35	20
	F	3	1	3	--	--	--
	S	--	--	--	--	--	--
ii) जलंधर Jalandhar	M	6	37	25	15	11	2
	F	--	4	2	--	--	--
	S	--	--	--	--	--	--
iii) लुधियाना Ludhaina	M	127	337	293	101	75	35
	F	14	39	38	16	7	2
	S	--	--	--	--	--	--
राजस्थान RAJASTHAN							
i) जयपुर Jaipur	M	2	69	57	15	22	7
	F	--	8	--	--	--	--
	S	--	--	--	--	--	--
ii) उदयपुर Udaipur	M	1	16	14	10	4	2
	F	1	1	2	2	1	--
	S	--	--	--	--	--	--



								जोड़
28-42	43-57	58-59	60	70	80	90	100	Total
(9)	(10)	(11)	(12)	(13)	(14)	(15)	(16)	(17)
6	6	--	--	7	1	1	--	62
--	--	--	--	--	--	--	--	2
--	--	--	--	--	--	--	--	0
37	8	--	--	5	--	--	1	90
1	--	--	--	--	--	--	--	2
--	--	--	--	--	--	--	--	0
26	6	--	--	11	--	3	1	274
--	--	--	--	1	--	1	--	26
--	--	--	--	--	--	--	--	0
14	5	--	--	4	--	--	1	114
--	--	--	--	--	--	--	--	3
3	--	--	--	--	--	--	--	6
13	1	--	--	4	2	2	1	54
--	--	--	--	--	--	--	--	1
--	--	--	--	--	--	--	--	0
4	--	--	--	1	--	--	--	25
--	--	--	--	1	--	--	--	7
--	--	--	--	--	--	--	--	0
23	10	--	--	16	5	1	3	369
--	--	--	--	--	--	--	--	7
--	--	--	--	--	--	--	--	0
16	7	--	--	3	--	--	5	127
--	1	--	--	2	--	--	--	9
--	--	--	--	--	--	--	--	0
52	26	--	--	31	6	1	7	1091
1	2	--	--	2	--	--	--	121
--	--	--	--	--	--	--	--	0
29	5	--	--	14	4	3	6	233
--	--	--	--	1	--	--	--	9
--	--	--	--	--	--	--	--	0
5	1	--	--	5	--	--	--	58
--	--	--	--	--	--	--	--	7
--	--	--	--	--	--	--	--	0



सांख्यिकीय सार 2018-2019

राज्य State	लिंग Gender	अपंगता की प्रतिशतता Percentage of Disability					
		1-2	3-7	8-12	13-17	18-22	23-27
(1)	(2)	(3)	(4)	(5)	(6)	(7)	(8)
iii) जोधपुर Jodhpur	M	3	9	13	8	8	--
	F	--	--	--	1	--	--
	S	--	--	--	--	--	--
सिक्किम Sikkim	M	--	--	--	--	--	--
	F	--	--	--	--	--	--
	S	--	--	--	--	--	--
तमिलनाडु TAMIL NADU							
i) चेन्नई Chennai	M	6	49	65	14	29	4
	F	2	5	5	--	--	1
	S	--	--	--	--	--	--
ii) तिरुनेलवेली Tirunelveli	M	4	7	2	1	1	--
	F	--	1	--	3	--	--
	S	--	--	--	--	--	--
iii) सेलम Salem	M	2	12	22	5	11	5
	F	--	--	2	--	2	--
	S	--	--	--	--	--	--
iv) कोयंबटूर Coimbatore	M	4	16	14	5	4	3
	F	--	4	4	--	2	--
	S	--	--	--	--	--	--
iv) मदुरै Madurai	M	2	14	27	14	12	7
	F	1	4	8	--	--	4
	S	--	--	--	--	--	--
तेलंगाना Telangana	M	--	16	31	19	18	13
	F	--	3	4	1	--	2
	S	--	--	--	--	--	--
उत्तर प्रदेश UTTAR PRADESH							
i) कानपुर Kanpur	M	1	19	12	11	8	4
	F	--	2	1	--	2	--
	S	--	--	--	--	--	--
ii) वाराणसी Varanasi	M	--	1	--	--	--	1
	F	--	--	--	--	--	--
	S	--	--	--	--	--	--
iii) नोएडा Noida	M	8	38	45	25	23	17
	F	--	--	1	--	1	--
	S	--	--	--	--	--	--



28-42	43-57	58-59	60	70	80	90	100	जोड़ Total
(9)	(10)	(11)	(12)	(13)	(14)	(15)	(16)	(17)
14	3	--	--	1	--	1	1	61
--	--	--	--	--	--	--	--	1
--	--	--	--	--	--	--	--	0
--	--	--	--	--	--	--	--	0
--	--	--	--	--	--	--	--	0
--	--	--	--	--	--	--	--	0
20	8	--	--	16	--	1	2	214
1	--	--	--	--	--	--	--	14
--	--	--	--	--	--	--	--	0
7	1	--	--	1	--	1	--	25
--	--	--	--	--	--	--	--	4
--	--	--	--	--	--	--	--	0
10	1	--	--	6	--	--	--	74
--	--	--	--	--	--	--	--	4
--	--	--	--	--	--	--	--	0
9	1	--	--	4	2	1	--	63
--	2	--	--	--	1	--	--	13
--	--	--	--	--	--	--	--	0
5	5	--	--	4	2	1	--	93
2	--	--	--	--	--	--	--	19
--	--	--	--	--	--	--	--	0
9	4	--	--	16	4	1	1	132
--	--	--	--	2	--	--	--	12
--	--	--	--	--	--	--	--	0
8	4	--	--	4	--	--	1	72
1	--	--	--	--	--	--	--	6
--	--	--	--	--	--	--	--	0
--	--	--	--	--	--	--	--	2
--	--	--	--	--	--	--	--	0
--	--	--	--	--	--	--	--	0
19	10	--	--	9	2	1	--	197
--	--	--	--	--	--	--	--	2
--	--	--	--	--	--	--	--	0



सांख्यिकीय सार 2018-2019

राज्य State	लिंग Gender	अपंगता की प्रतिशतता Percentage of Disability					
		1-2	3-7	8-12	13-17	18-22	23-27
(1)	(2)	(3)	(4)	(5)	(6)	(7)	(8)
iv) लखनऊ Lucknow	M	--	4	3	4	2	1
	F	--	--	--	--	--	--
	S	--	--	--	--	--	--
उत्तराखंड Uttarakhand	M	1	20	19	8	12	6
	F	--	2	1	--	--	1
	S	--	--	--	--	--	--
पश्चिम बंगाल WEST BENGAL							
i) कोलकत्ता Kolkata	M	1308	1140	326	38	30	5
	F	14	10	2	1	--	--
	S	--	--	--	--	--	--
ii) बैरकपुर Barrackpore	M	539	949	181	27	18	13
	F	6	14	1	--	1	--
	S	--	--	--	--	--	--
iii) दुर्गापुर Durgapur	M	3	8	10	5	6	2
	F	--	--	1	--	--	--
	S	--	--	--	--	--	--
कुल योग Grand Total	M	2412	3974	2025	782	724	343
	F	55	171	154	65	42	23
	S	11	8	8	3	0	3
जोड़ की प्रतिशतता Percentage of Total		19.62	32.89	17.32	6.73	6.07	2.92

एम – पुरुषों का सूचक है।
M - Relates to Males

एफ – महिलाओं का सूचक है।
F - Relates to Females

एस – द्वितीय दुर्घटना का सूचक है।
S - Relates to Second Accident



28-42	43-57	58-59	60	70	80	90	100	जोड़ Total
(9)	(10)	(11)	(12)	(13)	(14)	(15)	(16)	(17)
2	1	--	--	--	1	--	1	19
--	--	--	--	--	--	--	--	0
--	--	--	--	--	--	--	--	0
20	7	--	--	8	1	--	1	103
--	--	--	--	--	--	--	--	4
--	--	--	--	--	--	--	--	0
29	15	--	--	6	--	1	--	2898
--	--	--	--	--	--	--	--	27
--	--	--	--	--	--	--	--	0
12	3	--	--	2	--	--	1	1745
--	--	--	--	--	--	--	--	22
--	--	--	--	--	--	--	--	0
8	2	--	--	--	5	--	2	51
--	--	--	--	--	--	--	--	1
--	--	--	--	--	--	--	--	0
801	346	0	0	367	128	43	76	12021
22	11	0	0	18	1	1	0	563
8	1	0	0	2	0	0	0	44
6.58	2.83	0.00	0.00	3.06	1.02	0.35	0.60	100.00



सांख्यिकीय सार 2018-2019

तालिका – TABLE-

2018-19 में स्थायी अपंगता के मामलों की संख्या केवल अन्तिम रूप से निर्णीत मामले
Number of Permanent Disablement Cases Finally Decided Cases only

कोड Code	उप वर्ग Sub Group	उद्योग / उप वर्ग IND / Sub Group	Avg %	लिंग Gender	अपंगता की प्रतिशतता Percentage of Disaility			
					1-2	3-7	8-12	13-17
		(1)	(2)	(3)	(4)	(5)	(6)	(7)
00	खाद्य, पेय तथा तम्बाकू FOOD BEVERAGES AND TOBACCO			M	2222	3498	1861	692
				F	49	147	137	58
				S	10	7	7	3
0001	पशुवध और माँस निर्मित तथा उसका परिरक्षण Salughtering, preparation and preservation of meat			M	--	--	--	--
				F	--	--	--	--
				S	--	--	--	--
0002	दुग्ध उत्पादों का उत्पादन Manufacturing of dairy products			M	--	--	--	--
				F	--	--	--	--
				S	--	--	--	--
0003	फल एवं सब्जियों की डिब्बाबंदी और उसका परिरक्षण Canning and preserva- tion of fruits and vegetables			M	--	--	--	--
				F	--	--	--	--
				S	--	--	--	--
0004	आटे की मिलें Flour Mills			M	--	--	--	--
				F	--	--	--	--
				S	--	--	--	--
0005	चावल मिलें Rice Mills			M	--	--	--	--
				F	--	--	--	--
				S	--	--	--	--
0006	तेल मिलें Oil Mills			M	--	--	--	--
				F	--	--	--	--
				S	--	--	--	--
0007	बर्फ खान Ice Factories			M	--	--	--	--
				F	--	--	--	--
				S	--	--	--	--
0008	पेय Beverages			M	--	--	--	--
				F	--	--	--	--
				S	--	--	--	--



18

XVIII

संख्या में अपंगता की प्रतिशतता-राज्यवार

in 2018-19 - Percentage of Disability - Industry-Wise

अपंगता की प्रतिशतता Percentage of Disability									जोड़ Total
18-22	23-27	28-42	43-57	60	70	80	90	100	
(8)	(9)	(10)	(11)	(12)	(13)	(14)	(15)	(16)	(17)
666	300	689	318	0	317	71	39	68	10741
39	19	20	10	0	18	1	1	0	499
0	3	5	1	0	2	0	0	0	38
--	--	--	--	--	--	--	--	--	0
--	--	--	--	--	--	--	--	--	0
--	--	--	--	--	--	--	--	--	0
--	--	--	--	--	--	--	--	--	0
--	--	--	--	--	--	--	--	--	0
--	--	--	--	--	--	--	--	--	0
--	--	--	--	--	--	--	--	--	0
--	--	--	--	--	--	--	--	--	0
--	--	--	--	--	--	--	--	--	0
--	--	--	--	--	--	--	--	--	0
--	--	--	--	--	--	--	--	--	0
--	--	--	--	--	--	--	--	--	0
--	--	--	--	--	--	--	--	--	0
--	--	--	--	--	--	--	--	--	0
--	--	--	--	--	--	--	--	--	0
--	--	--	--	--	--	--	--	--	0
--	--	--	--	--	--	--	--	--	0
--	--	--	--	--	--	--	--	--	0
--	--	--	--	--	--	--	--	--	0
--	--	--	--	--	--	--	--	--	0
--	--	--	--	--	--	--	--	--	0
--	--	--	--	--	--	--	--	--	0



सांख्यिकीय सार 2018-2019

कोड Code	उप वर्ग Sub Group	उद्योग / उप वर्ग IND / Sub Group	Avg %	लिंग	अपंगता की प्रतिशतता Percentage of Disability			
				Gender	1-2	3-7	8-12	13-17
		(1)	(2)	(3)	(4)	(5)	(6)	(7)
0009	विविध खाद्य इंडस्ट्रीज Miscellaneous Food Industries			M	--	--	--	--
				F	--	--	--	--
				S	--	--	--	--
0010	तंबाकू Tobacco			M	--	--	--	--
				F	--	--	--	--
				S	--	--	--	--
0011	बेकरी और कन्फेक्शनरी Bakery & Confectionery			M	--	--	--	--
				F	--	--	--	--
				S	--	--	--	--
0012	डिस्टिलरी और ब्रुअरीज Distillery & Breweries			M	--	--	--	--
				F	--	--	--	--
				S	--	--	--	--
0099	अन्य Others			M	2222	3498	1861	692
				F	49	147	137	58
				S	10	7	7	3
01	वस्त्र TEXTILES			M	176	373	121	50
				F	6	19	13	4
				S	0	0	0	0
0101	रुई की कताई तथा बुनाई मिलें Cotton spg. & Wvg. Mills			M	15	98	55	32
				F	1	10	10	2
				S	--	--	--	--
0102	पटसन मिलें Jute Mills			M	155	231	36	8
				F	3	7	--	--
				S	--	--	--	--
0103	रेशम की मिलें Silk Mills			M	--	2	1	--
				F	--	--	--	--
				S	--	--	--	--
0104	उन की मिलें Woolen Mills			M	3	3	2	--
				F	--	--	2	--
				S	--	--	--	--
0105	अन्य कताई तथा बुनाई मिलें Other spg. wvg. Mills			M	3	15	8	1
				F	--	1	1	--
				S	--	--	--	--
0106	बुनाई की मिलें Knitting Mills			M	--	6	2	2
				F	1	--	--	--
				S	--	--	--	--



अपंगता की प्रतिशतता Percentage of Disaility									जोड़ Total
18-22	23-27	28-42	43-57	60	70	80	90	100	
(8)	(9)	(10)	(11)	(12)	(13)	(14)	(15)	(16)	(17)
--	--	--	--	--	--	--	--	--	0
--	--	--	--	--	--	--	--	--	0
--	--	--	--	--	--	--	--	--	0
--	--	--	--	--	--	--	--	--	0
--	--	--	--	--	--	--	--	--	0
--	--	--	--	--	--	--	--	--	0
--	--	--	--	--	--	--	--	--	0
--	--	--	--	--	--	--	--	--	0
--	--	--	--	--	--	--	--	--	0
--	--	--	--	--	--	--	--	--	0
--	--	--	--	--	--	--	--	--	0
--	--	--	--	--	--	--	--	--	0
666	300	689	318	--	317	71	39	68	10741
39	19	20	10	--	18	1	1	--	499
--	3	5	1	--	2	--	--	--	38
30	27	44	9	0	28	7	3	4	872
2	1	2	1	0	0	0	0	0	48
0	0	0	0	0	0	0	0	0	0
22	19	31	9	--	15	5	1	1	303
2	1	2	1	--	--	--	--	--	29
--	--	--	--	--	--	--	--	--	0
4	4	2	--	--	1	--	2	2	445
--	--	--	--	--	--	--	--	--	10
--	--	--	--	--	--	--	--	--	0
--	--	1	--	--	--	--	--	--	4
--	--	--	--	--	--	--	--	--	0
--	--	--	--	--	--	--	--	--	0
1	--	--	--	--	2	--	--	--	11
--	--	--	--	--	--	--	--	--	2
--	--	--	--	--	--	--	--	--	0
2	1	--	--	--	1	--	--	--	31
--	--	--	--	--	--	--	--	--	2
--	--	--	--	--	--	--	--	--	0
--	2	2	--	--	--	1	--	1	16
--	--	--	--	--	--	--	--	--	1
--	--	--	--	--	--	--	--	--	0



सांख्यिकीय सार 2018-2019

कोड Code	उप वर्ग Sub Group	उद्योग / उप वर्ग IND / Sub Group	Avg %	लिंग	अपंगता की प्रतिशतता Percentage of Disaility			
				Gender	1-2	3-7	8-12	13-17
		(1)	(2)	(3)	(4)	(5)	(6)	(7)
0107	जिनिंग और प्रक्रियाएं Ginning and Processes			M	--	2	1	1
				F	--	--	--	--
				S	--	--	--	--
0108	तैयार वस्त्र सामग्री का वि. निर्माण तथा मरम्मत Manufacturing and re- paid of made up textiles			M	--	6	7	4
				F	--	1	--	--
				S	--	--	--	--
0199	अन्य Others			M	--	10	9	2
				F	1	--	--	2
				S	--	--	--	--
02	चमड़ा तथा रबड़ LEATHER & RUBBER			M	0	4	1	5
				F	0	0	0	1
				S	0	0	0	0
0201	चर्म शोधन एवं चर्म परिष्करण Tanneries and leather finishing			M	--	--	--	--
				F	--	--	--	--
				S	--	--	--	--
0202	बूटों एवं जूतों का निर्माण तथा मरम्मत Maunfacture & repair of boot and shoes			M	--	--	--	--
				F	--	--	--	--
				S	--	--	--	--
0203	फुटवीयर के अतिरिक्त चर्म उत्पाद का निर्माण Manufacture of leather products except foot wear			M	--	1	--	--
				F	--	--	--	--
				S	--	--	--	--
0204	रबड़ तथा रबड़ की वस्तुओं का उत्पाद Manufacture of Rubber & Rubber Products			M	--	2	1	--
				F	--	--	--	--
				S	--	--	--	--
0205	प्लास्टिक का निर्माण / पीवीसी उत्पाद Manufacture of Plastic / PVC Products			M	--	--	--	3
				F	--	--	--	--
				S	--	--	--	--
0299	अन्य Others			M	--	1	--	2
				F	--	--	--	1
				S	--	--	--	--



अपंगता की प्रतिशतता Percentage of Disaility									जोड़ Total
18-22	23-27	28-42	43-57	60	70	80	90	100	
(8)	(9)	(10)	(11)	(12)	(13)	(14)	(15)	(16)	(17)
--	--	--	--	--	1	--	--	--	5
--	--	--	--	--	--	--	--	--	0
--	--	--	--	--	--	--	--	--	0
--	--	5	--	--	2	--	--	--	24
--	--	--	--	--	--	--	--	--	1
--	--	--	--	--	--	--	--	--	0
1	1	3	--	--	6	1	--	--	33
--	--	--	--	--	--	--	--	--	3
--	--	--	--	--	--	--	--	--	0
1	0	3	0	0	2	0	0	0	16
0	0	0	0	0	0	0	0	0	1
0	0	0	0	0	0	0	0	0	0
--	--	--	--	--	--	--	--	--	0
--	--	--	--	--	--	--	--	--	0
--	--	--	--	--	--	--	--	--	0
--	--	--	--	--	--	--	--	--	0
--	--	--	--	--	--	--	--	--	0
--	--	--	--	--	--	--	--	--	0
--	--	--	--	--	--	--	--	--	0
--	--	--	--	--	--	--	--	--	1
--	--	--	--	--	--	--	--	--	0
--	--	--	--	--	--	--	--	--	0
--	--	2	--	--	--	--	--	--	5
--	--	--	--	--	--	--	--	--	0
--	--	--	--	--	--	--	--	--	0
1	--	--	--	--	1	--	--	--	5
--	--	--	--	--	--	--	--	--	0
--	--	--	--	--	--	--	--	--	0
--	--	1	--	--	1	--	--	--	5
--	--	--	--	--	--	--	--	--	1
--	--	--	--	--	--	--	--	--	0



सांख्यिकीय सार 2018-2019

कोड Code	उप वर्ग Sub Group	उद्योग / उप वर्ग IND / Sub Group	लिंग Gender	अपंगता की प्रतिशतता Percentage of Disability				
				Avg %	1-2	3-7	8-12	13-17
		(1)	(2)	(3)	(4)	(5)	(6)	(7)
03	रसायन तथा रसायनिक उत्पाद CHEMICALS AND CHEMICAL PRODUCTS		M	2	5	4	3	
			F	0	1	0	0	
			S	0	0	0	0	
	0301	रसायन उर्वरक सहित Chemicals Including Fertilizers	M	--	1	--	--	
			F	--	--	--	--	
			S	--	--	--	--	
	0302	तेल Oils	M	--	--	2	1	
			F	--	--	--	--	
			S	--	--	--	--	
	0303	माचिस Matches	M	--	--	--	--	
F			--	--	--	--		
S			--	--	--	--		
0304	अन्य रसायन Other Chemicals	M	--	2	--	--		
		F	--	--	--	--		
		S	--	--	--	--		
0305	ड्रग्स और फार्मास्यूटिकल्स / प्रसाधन सामग्री Drugs & Pharmaceuticals / Cosmetics	M	--	1	2	--		
		F	--	1	--	1		
		S	--	--	--	--		
0306	रंजक, पेंट और पिगमेंट Dyes, Paints & Pigments	M	--	--	--	--		
		F	--	--	--	--		
		S	--	--	--	--		
0399	अन्य Others	M	2	1	--	2		
		F	--	--	--	--		
		S	--	--	--	--		
04	अधात्विक खनिज NON-METALLIC MINERALS		M	1	5	4	1	
			F	0	1	0	0	
			S	0	0	0	0	
	0401	पैट्रोलियम परिष्करण शाखाएं Petroleum refineries	M	--	--	--	--	
			F	--	--	--	--	
			S	--	--	--	--	
	0402	पैट्रोल तथा कोयले के अन्य उत्पाद Other Products of petroleum and coal	M	--	--	1	--	
			F	--	1	--	--	
			S	--	--	--	--	



अपंगता की प्रतिशतता Percentage of Disaility									जोड़ Total
18-22	23-27	28-42	43-57	60	70	80	90	100	
(8)	(9)	(10)	(11)	(12)	(13)	(14)	(15)	(16)	(17)
1	1	2	0	0	3	0	0	0	21
1	0	0	0	0	0	0	0	0	2
0	0	0	0	0	0	0	0	0	0
--	--	--	--	--	--	--	--	--	1
--	--	--	--	--	--	--	--	--	0
--	--	--	--	--	--	--	--	--	0
--	1	--	--	--	--	--	--	--	4
--	--	--	--	--	--	--	--	--	0
--	--	--	--	--	--	--	--	--	0
--	--	--	--	--	--	--	--	--	0
--	--	--	--	--	--	--	--	--	0
1	--	1	--	--	2	--	--	--	6
--	--	--	--	--	--	--	--	--	0
--	--	--	--	--	--	--	--	--	0
--	--	--	--	--	1	--	--	--	4
--	--	--	--	--	--	--	--	--	2
--	--	--	--	--	--	--	--	--	0
--	--	--	--	--	--	--	--	--	0
--	--	--	--	--	--	--	--	--	0
--	--	--	--	--	--	--	--	--	0
--	--	1	--	--	--	--	--	--	6
--	--	--	--	--	--	--	--	--	0
--	--	--	--	--	--	--	--	--	0
3	0	2	0	0	1	0	0	0	17
0	0	0	0	0	0	0	0	0	1
0	0	0	0	0	0	0	0	0	0
--	--	--	--	--	--	--	--	--	0
--	--	--	--	--	--	--	--	--	0
--	--	--	--	--	--	--	--	--	0
--	--	--	--	--	1	--	--	--	2
--	--	--	--	--	--	--	--	--	1
--	--	--	--	--	--	--	--	--	0



सांख्यिकीय सार 2018-2019

कोड Code	उप वर्ग Sub Group	उद्योग / उप वर्ग IND / Sub Group	Avg %	लिंग	अपंगता की प्रतिशतता Percentage of Disability			
				Gender	1-2	3-7	8-12	13-17
		(1)	(2)	(3)	(4)	(5)	(6)	(7)
0403	ईट और पत्थर Bricks and stones			M	--	1	--	1
				F	--	--	--	--
				S	--	--	--	--
0404	कांच निर्माण तथा कांच उत्पाद Manufacture of glass and glass products			M	--	--	--	--
				F	--	--	--	--
				S	--	--	--	--
0405	मिट्टी तथा चीनी मिट्टी के बर्तन Potteries and china Earthenware			M	--	2	1	--
				F	--	--	--	--
				S	--	--	--	--
0406	सीमेंट Cement			M	--	1	--	--
				F	--	--	--	--
				S	--	--	--	--
0407	अभ्रक Mica			M	--	--	--	--
				F	--	--	--	--
				S	--	--	--	--
0408	ऐस्बेस्टास Asbestos			M	--	--	--	--
				F	--	--	--	--
				S	--	--	--	--
0499	अन्य Others			M	1	1	2	--
				F	--	--	--	--
				S	--	--	--	--
05	धात्विक खनिज METALLIC MINERALS			M	4	19	18	6
				F	0	2	2	0
				S	0	0	0	0
0501	धातु निष्करण और शोधन Metal Extracting and refining			M	--	--	--	--
				F	--	--	--	--
				S	--	--	--	--
0502	धातु का रूपांतरण Metal conversion			M	--	--	--	--
				F	--	--	--	--
				S	--	--	--	--
0503	धातु बेलन Metal Rolling			M	2	10	7	4
				F	--	--	--	--
				S	--	--	--	--



अपंगता की प्रतिशतता Percentage of Disaility									जोड़ Total
18-22	23-27	28-42	43-57	60	70	80	90	100	
(8)	(9)	(10)	(11)	(12)	(13)	(14)	(15)	(16)	(17)
--	--	--	--	--	--	--	--	--	2
--	--	--	--	--	--	--	--	--	0
--	--	--	--	--	--	--	--	--	0
--	--	--	--	--	--	--	--	--	0
--	--	--	--	--	--	--	--	--	0
--	--	--	--	--	--	--	--	--	0
--	--	--	--	--	--	--	--	--	3
--	--	--	--	--	--	--	--	--	0
--	--	--	--	--	--	--	--	--	0
--	--	--	--	--	--	--	--	--	1
--	--	--	--	--	--	--	--	--	0
--	--	--	--	--	--	--	--	--	0
--	--	1	--	--	--	--	--	--	1
--	--	--	--	--	--	--	--	--	0
--	--	--	--	--	--	--	--	--	0
--	--	--	--	--	--	--	--	--	0
--	--	--	--	--	--	--	--	--	0
--	--	--	--	--	--	--	--	--	0
3	--	1	--	--	--	--	--	--	8
--	--	--	--	--	--	--	--	--	0
--	--	--	--	--	--	--	--	--	0
11	6	4	3	0	5	0	0	1	77
0	0	0	0	0	0	0	0	0	4
0	0	0	0	0	0	0	0	0	0
--	--	--	--	--	--	--	--	--	0
--	--	--	--	--	--	--	--	--	0
--	--	--	--	--	--	--	--	--	0
--	--	1	--	--	--	--	--	--	1
--	--	--	--	--	--	--	--	--	0
--	--	--	--	--	--	--	--	--	0
4	4	--	1	--	2	--	--	--	34
--	--	--	--	--	--	--	--	--	0
--	--	--	--	--	--	--	--	--	0



सांख्यिकीय सार 2018-2019

कोड Code	उप वर्ग Sub Group	उद्योग / उप वर्ग IND / Sub Group	Avg %	लिंग	अपंगता की प्रतिशतता Percentage of Disaility			
				Gender	1-2	3-7	8-12	13-17
		(1)	(2)	(3)	(4)	(5)	(6)	(7)
0504	ढलाई खानें Foundaries			M	--	1	--	--
				F	--	--	--	--
				S	--	--	--	--
0505	गैल्वनाइजिंग, टिनिंग, प्लाटिंग और इनेमलिंग Galvanising, Tinning, Platting & Enamelling			M	--	--	--	--
				F	--	--	--	--
				S	--	--	--	--
0506	हल्के धातु उद्योग Light metal industries			M	1	2	5	1
				F	--	1	1	--
				S	--	--	--	--
0599	अन्य Others			M	1	6	6	1
				F	--	1	1	--
				S	--	--	--	--
06	अभियांत्रिक ENGINEERING			M	3	24	31	10
				F	0	1	1	1
				S	1	0	1	0
0601	वस्त्र मशीनें और उपकरण Textile Machinery & Accessories			M	--	--	--	--
				F	--	--	--	--
				S	--	--	--	--
0602	विद्युत मशीनें Electric Machinery			M	--	--	--	1
				F	--	--	1	--
				S	--	--	1	--
0603	तार यंत्र कार्यशाला Telegraph workshops			M	--	--	--	--
				F	--	--	--	1
				S	--	--	--	--
0604	विद्युत लैंप, पंखे तथा अन्य उपकरण Electric Lamps, Fans and other accessories			M	1	4	1	--
				F	--	--	--	--
				S	--	--	--	--
0605	कृषीय उपकरण तथा मशीनी उपकरण Agricultural implements and Mechinery tools			M	1	--	1	2
				F	--	--	--	--
				S	--	--	--	--
0606	सामान्य इन्जीनियरिंग जाब General & Job engineer- ing			M	1	11	12	3
				F	--	1	--	--
				S	1	--	--	--



अपंगता की प्रतिशतता Percentage of Disaility									जोड़ Total
18-22	23-27	28-42	43-57	60	70	80	90	100	
(8)	(9)	(10)	(11)	(12)	(13)	(14)	(15)	(16)	(17)
--	--	--	--	--	1	--	--	1	3
--	--	--	--	--	--	--	--	--	0
--	--	--	--	--	--	--	--	--	0
1	--	--	--	--	--	--	--	--	1
--	--	--	--	--	--	--	--	--	0
--	--	--	--	--	--	--	--	--	0
3	1	2	1	--	1	--	--	--	17
--	--	--	--	--	--	--	--	--	2
--	--	--	--	--	--	--	--	--	0
3	1	1	1	--	1	--	--	--	21
--	--	--	--	--	--	--	--	--	2
--	--	--	--	--	--	--	--	--	0
8	1	4	5	0	2	0	1	0	89
0	2	0	0	0	0	0	0	0	5
0	0	2	0	0	0	0	0	0	4
1	--	--	--	--	--	--	--	--	1
--	--	--	--	--	--	--	--	--	0
--	--	1	--	--	--	--	--	--	1
--	--	--	--	--	--	--	--	--	1
--	--	--	--	--	--	--	--	--	1
--	--	--	--	--	--	--	--	--	0
--	--	--	--	--	--	--	--	--	1
--	--	--	--	--	--	--	--	--	0
--	--	--	--	--	--	--	--	--	0
--	--	1	1	--	--	--	--	--	8
--	--	--	--	--	--	--	--	--	0
--	--	--	--	--	--	--	--	--	0
--	--	--	--	--	--	--	--	--	4
--	--	--	--	--	--	--	--	--	0
--	--	--	--	--	--	--	--	--	0
5	--	--	2	--	2	--	1	--	37
--	1	--	--	--	--	--	--	--	2
--	--	--	--	--	--	--	--	--	1



सांख्यिकीय सार 2018-2019

कोड Code	उप वर्ग Sub Group	उद्योग / उप वर्ग IND / Sub Group	लिंग Gender	अपंगता की प्रतिशतता Percentage of Disability				
				Avg %	1-2	3-7	8-12	13-17
		(1)	(3)	(4)	(5)	(6)	(7)	
0607		विद्युत सेल, बैटरी आदि का विनिर्माण Manufacturing of Electrical Cells, Batteries etc.	M	--	--	1	--	
			F	--	--	--	--	
			S	--	--	--	--	
0699	अन्य Others		M	--	9	16	4	
			F	--	--	--	--	
			S	--	--	--	--	
07	परिवहन TRANSPORT		M	1	6	5	1	
			F	0	0	0	0	
			S	0	0	0	0	
0701	जहाज निर्माण Ship Building		M	--	--	--	--	
			F	--	--	--	--	
			S	--	--	--	--	
0702	रेल कार्यशालाएं Railway Workshops		M	--	--	--	--	
			F	--	--	--	--	
			S	--	--	--	--	
0703	ट्रामवे कार्यशालाएं Tramway Workshops		M	--	--	--	--	
			F	--	--	--	--	
			S	--	--	--	--	
0704	मोटर वाहन Motor Vehicles		M	--	3	3	--	
			F	--	--	--	--	
			S	--	--	--	--	
0705	साईकिले Bicycles		M	--	--	--	1	
			F	--	--	--	--	
			S	--	--	--	--	
0706	वायुयान Aircraft		M	--	1	--	--	
			F	--	--	--	--	
			S	--	--	--	--	
0707	कोच निर्माण Coach building		M	--	--	--	--	
			F	--	--	--	--	
			S	--	--	--	--	
0799	अन्य Others		M	1	2	2	--	
			F	--	--	--	--	
			S	--	--	--	--	



अपंगता की प्रतिशतता Percentage of Disaility									जोड़ Total
18-22	23-27	28-42	43-57	60	70	80	90	100	
(8)	(9)	(10)	(11)	(12)	(13)	(14)	(15)	(16)	(17)
--	--	2	--	--	--	--	--	--	3
--	--	--	--	--	--	--	--	--	0
--	--	--	--	--	--	--	--	--	0
2	1	1	2	--	--	--	--	--	35
--	1	--	--	--	--	--	--	--	1
--	--	1	--	--	--	--	--	--	1
4	1	1	0	0	1	0	0	0	20
0	0	0	0	0	0	0	0	0	0
0	0	0	0	0	0	0	0	0	0
--	--	--	--	--	--	--	--	--	0
--	--	--	--	--	--	--	--	--	0
--	--	--	--	--	--	--	--	--	0
--	--	--	--	--	--	--	--	--	0
--	--	--	--	--	--	--	--	--	0
--	--	--	--	--	--	--	--	--	0
--	--	--	--	--	--	--	--	--	0
--	--	--	--	--	--	--	--	--	0
--	--	--	--	--	--	--	--	--	0
--	--	--	--	--	--	--	--	--	0
--	--	--	--	--	--	--	--	--	0
--	--	--	--	--	--	--	--	--	0
--	--	--	--	--	--	--	--	--	0
--	--	--	--	--	--	--	--	--	0
--	--	--	--	--	--	--	--	--	0
2	--	--	--	--	--	--	--	--	8
--	--	--	--	--	--	--	--	--	0
--	--	--	--	--	--	--	--	--	0
2	--	--	--	--	--	--	--	--	3
--	--	--	--	--	--	--	--	--	0
--	--	--	--	--	--	--	--	--	0
--	--	--	--	--	--	--	--	--	0
--	--	--	--	--	--	--	--	--	0
--	--	--	--	--	--	--	--	--	0
--	--	--	--	--	--	--	--	--	0
--	1	1	--	--	1	--	--	--	8
--	--	--	--	--	--	--	--	--	0
--	--	--	--	--	--	--	--	--	0



सांख्यिकीय सार 2018-2019

कोड Code	उप वर्ग Sub Group	उद्योग / उप वर्ग IND / Sub Group	Avg %	लिंग	अपंगता की प्रतिशतता Percentage of Disaility				
				Gender	1-2	3-7	8-12	13-17	
		(1)	(2)	(3)	(4)	(5)	(6)	(7)	
08	कागज और मुद्रण PAPER & PRINTING			M	0	1	1	2	
				F	0	0	0	0	
				S	0	0	0	0	
	0801	लुगदी कागज और कागज बोर्ड की मिलें Pulp paper & Paper Board Mills			M	--	--	--	--
					F	--	--	--	--
					S	--	--	--	--
	0802	लुगदी कागज और कागज बोर्ड के पदार्थों का विनिर्माण Mfrs., of articles of pulp, paper board			M	--	1	--	--
					F	--	--	--	--
					S	--	--	--	--
	0803	मुद्रण तथा जिल्दबंदी Printing & book binding			M	--	--	1	--
				F	--	--	--	--	
				S	--	--	--	--	
0899	अन्य Others			M	--	--	--	2	
				F	--	--	--	--	
				S	--	--	--	--	
09	विविध MISCELLANEOUS			M	2	17	18	7	
				F	0	0	0	1	
				S	0	0	0	0	
	0901	फर्नीचर के अतिरिक्त लकड़ी तथा कार्क Wood & cork, except furniture			M	--	--	2	--
					F	--	--	--	--
					S	--	--	--	--
	0902	फर्नीचर तथा फिक्सचर्स Furniture & Fixture			M	1	--	--	--
					F	--	--	--	--
					S	--	--	--	--
	0903	टकसाल Mints			M	--	--	--	--
				F	--	--	--	--	
				S	--	--	--	--	
0904	आयुध कारखाने Oridinance Factories			M	--	--	--	--	
				F	--	--	--	--	
				S	--	--	--	--	
0905	विद्युत दीप तथा विद्युत शक्ति Electric light and power			M	--	--	--	--	
				F	--	--	--	--	
				S	--	--	--	--	



अपंगता की प्रतिशतता Percentage of Disaility									जोड़ Total
18-22	23-27	28-42	43-57	60	70	80	90	100	
(8)	(9)	(10)	(11)	(12)	(13)	(14)	(15)	(16)	(17)
2	0	4	0	0	0	0	1	0	11
0	0	0	0	0	0	0	0	0	0
0	0	0	0	0	0	0	0	0	0
--	--	--	--	--	--	--	1	--	1
--	--	--	--	--	--	--	--	--	0
--	--	--	--	--	--	--	--	--	0
--	--	1	--	--	--	--	--	--	2
--	--	--	--	--	--	--	--	--	0
--	--	--	--	--	--	--	--	--	0
--	--	--	--	--	--	--	--	--	1
--	--	--	--	--	--	--	--	--	0
--	--	--	--	--	--	--	--	--	0
2	--	3	--	--	--	--	--	--	7
--	--	--	--	--	--	--	--	--	0
--	--	--	--	--	--	--	--	--	0
5	4	11	8	0	3	0	0	0	75
0	1	0	0	0	0	0	0	0	2
0	0	1	0	0	0	0	0	0	1
--	1	4	1	--	1	--	--	--	9
--	--	--	--	--	--	--	--	--	0
--	--	--	--	--	--	--	--	--	0
--	--	1	--	--	--	--	--	--	2
--	--	--	--	--	--	--	--	--	0
--	--	--	--	--	--	--	--	--	0
--	--	--	--	--	--	--	--	--	0
--	--	--	--	--	--	--	--	--	0
--	--	--	--	--	--	--	--	--	0
--	--	--	--	--	--	--	--	--	0
--	--	--	--	--	--	--	--	--	0
--	--	--	--	--	--	--	--	--	0
--	--	--	--	--	--	--	--	--	0
--	--	--	--	--	--	--	--	--	0
--	--	--	--	--	--	--	--	--	0
--	--	--	--	--	--	--	--	--	0
--	--	--	--	--	--	--	--	--	0
--	--	--	--	--	--	--	--	--	0



सांख्यिकीय सार 2018-2019

कोड Code	उप वर्ग Sub Group	उद्योग / उप वर्ग IND / Sub Group	Avg %	लिंग	अपंगता की प्रतिशतता Percentage of Disaility			
				Gender	1-2	3-7	8-12	13-17
		(1)	(2)	(3)	(4)	(5)	(6)	(7)
0906	गैस विनिर्माण और वितरण Gas Mftg. and distribu- tion			M	--	--	--	--
				F	--	--	--	--
				S	--	--	--	--
0907	जल आपूर्ति Water Supply			M	--	--	--	1
				F	--	--	--	--
				S	--	--	--	--
0908	सेनेट्री सेवाएं Sanitary services			M	--	--	--	--
				F	--	--	--	--
				S	--	--	--	--
0909	लांड्री, जाब डाइंग ड्राईक्लीनिंग Laundries, job, dying, dry, cleaning etc.			M	--	--	--	1
				F	--	--	--	--
				S	--	--	--	--
0910	आभूषण बनाना / डायमंड कटिंग, पॉलिशिंग आदि। Jewellery making / Dia- mond cutting, Polishing etc.			M	--	--	--	--
				F	--	--	--	--
				S	--	--	--	--
0911	सॉफ्टवेयर विकास Software Development			M	--	--	--	--
				F	--	--	--	--
				S	--	--	--	--
0912	पेट्रोल / डीजल पंप Petrol / Diesel Pumps			M	--	--	--	--
				F	--	--	--	--
				S	--	--	--	--
0913	सीएनजी / एलपीएस स्टेशन CNG / LPS Stations			M	--	--	--	--
				F	--	--	--	--
				S	--	--	--	--
0999	अन्य Others			M	1	17	16	5
				F	--	--	--	1
				S	--	--	--	--
10	व्यावसायिक स्थापनाएं COMMERCIAL ESTABLISHMENTS			M	1	22	10	5
				F	0	0	1	0
				S	0	1	0	0
1001	विशिष्ट श्रम ठेकेदार / मैन पावर सप्लाय Exclusive labour contrac- tor / man power supplies			M	--	18	7	5
				F	--	--	--	--
				S	--	1	--	--



अपंगता की प्रतिशतता Percentage of Disaility									जोड़ Total
18-22	23-27	28-42	43-57	60	70	80	90	100	
(8)	(9)	(10)	(11)	(12)	(13)	(14)	(15)	(16)	(17)
--	--	--	--	--	--	--	--	--	0
--	--	--	--	--	--	--	--	--	0
--	--	--	--	--	--	--	--	--	0
--	--	--	--	--	--	--	--	--	1
--	--	--	--	--	--	--	--	--	0
--	--	--	--	--	--	--	--	--	0
--	--	--	--	--	--	--	--	--	0
--	--	--	--	--	--	--	--	--	0
--	--	--	--	--	--	--	--	--	0
--	--	--	--	--	--	--	--	--	1
--	--	--	--	--	--	--	--	--	0
--	--	--	--	--	--	--	--	--	0
--	--	--	--	--	--	--	--	--	0
--	--	--	--	--	--	--	--	--	0
--	--	--	--	--	--	--	--	--	0
--	--	--	--	--	--	--	--	--	0
--	--	--	--	--	--	--	--	--	0
--	--	--	--	--	--	--	--	--	0
--	--	--	--	--	--	--	--	--	0
--	--	--	--	--	--	--	--	--	0
--	--	--	--	--	--	--	--	--	0
--	--	--	--	--	--	--	--	--	0
--	--	--	--	--	--	--	--	--	0
--	--	--	--	--	--	--	--	--	0
--	--	--	--	--	--	--	--	--	0
--	--	--	--	--	--	--	--	--	0
--	--	--	--	--	--	--	--	--	0
--	--	--	--	--	--	--	--	--	0
--	--	--	--	--	--	--	--	--	0
--	--	--	--	--	--	--	--	--	0
--	--	--	--	--	--	--	--	--	0
--	--	--	--	--	--	--	--	--	0
--	--	--	--	--	--	--	--	--	0
5	3	6	7	--	2	--	--	--	62
--	1	--	--	--	--	--	--	--	2
--	--	1	--	--	--	--	--	--	1
9	9	13	3	0	5	0	0	2	79
0	0	0	0	0	0	0	0	0	1
0	0	0	0	0	0	0	0	0	1
6	7	10	2	--	2	--	--	2	59
--	--	--	--	--	--	--	--	--	0
--	--	--	--	--	--	--	--	--	1



सांख्यिकीय सार 2018-2019

कोड Code	उप वर्ग Sub Group	उद्योग / उप वर्ग IND / Sub Group	Avg %	लिंग	अपंगता की प्रतिशतता Percentage of Disaility			
				Gender	1-2	3-7	8-12	13-17
		(1)	(2)	(3)	(4)	(5)	(6)	(7)
1002	थोक व फुटकर दुकानें Wholesale and retail shops			M	1	--	--	--
				F	--	--	--	--
				S	--	--	--	--
1003	बीमा स्थापनाएं Insurance establishments			M	--	--	--	--
				F	--	--	--	--
				S	--	--	--	--
1004	बैंक स्थापनाएं Banking establishments			M	--	--	--	--
				F	--	--	--	--
				S	--	--	--	--
1005	समाचार पत्र स्थापनाएं Newspaper establishments			M	--	--	--	--
				F	--	--	--	--
				S	--	--	--	--
1006	सड़क मोटर परिवहन स्थापनाएं Road motor transport establishments			M	--	--	--	--
				F	--	--	--	--
				S	--	--	--	--
1007	वेबसाइटों का विकास, सी-डैक / सीएएम / सीआई / जीआ. / ईएस उत्पाद जीवन चक्र प्रबंधन, दूरस्थ और फोटोग्राममैट्री, इमेज प्रसंस्करण, इंजीनियरिंग सेवाएं Development of web-sites, C-DAC / CAM /CAE /GIS product life cycle management, remote & photogrammetry, Image processing, Engineering Services			M	--	--	--	--
				F	--	--	--	--
				S	--	--	--	--



अपंगता की प्रतिशतता Percentage of Disaility									जोड़ Total
18-22	23-27	28-42	43-57	60	70	80	90	100	
(8)	(9)	(10)	(11)	(12)	(13)	(14)	(15)	(16)	(17)
--	--	--	--	--	--	--	--	--	1
--	--	--	--	--	--	--	--	--	0
--	--	--	--	--	--	--	--	--	0
--	--	--	--	--	--	--	--	--	0
--	--	--	--	--	--	--	--	--	0
--	--	--	--	--	--	--	--	--	0
--	--	--	--	--	--	--	--	--	0
--	--	--	--	--	--	--	--	--	0
--	--	--	--	--	--	--	--	--	0
--	--	--	--	--	--	--	--	--	0
--	--	--	--	--	--	--	--	--	0
--	1	--	--	--	--	--	--	--	1
--	--	--	--	--	--	--	--	--	0
--	--	--	--	--	--	--	--	--	0
--	--	--	--	--	--	--	--	--	0
--	--	--	--	--	--	--	--	--	0
--	--	--	--	--	--	--	--	--	0



सांख्यिकीय सार 2018-2019

कोड Code	उप वर्ग Sub Group	उद्योग / उप वर्ग IND / Sub Group	लिंग Gender	अपंगता की प्रतिशतता Percentage of Disability			
				Avg %	1-2	3-7	8-12
		(1)	(3)	(4)	(5)	(6)	(7)
1008		कॉल सेंटर / आईटी सक्षम सेवा प्रदाताओं / बैंक ऑफिस संचालन / चिकित्सा, कानूनी एन्क्रिप्शन / प्रतिलेखन सेवाएं, ई-सेवाएं / ऑनलाइन खरीदारी उपलब्ध करा रही डॉट को.इन कंपनियां Call centres / IT enabled service providers / back-office operations / medical, legal encryptions / transcription services, dot co.in companies providing e-services / online shopping	M	--	--	--	--
			F	--	--	--	--
			S	--	--	--	--
1009		निर्माण एजेंसियां, रीयल एस्टेट डेवलपर construction agencies, real estate developers	M	--	--	--	--
			F	--	--	--	--
			S	--	--	--	--
1010		टेली सेवाएं / मोबाइल फोन सेवाएं Tele services / Mobile phone services	M	--	--	--	--
			F	--	--	--	--
			S	--	--	--	--
1011		निजी टीवी चैनल / केबल टीवी संचालन Private TV Channels / Cable TV Operations	M	--	--	--	--
			F	--	--	--	--
			S	--	--	--	--
1012		मनोरंजन उद्यान / रिसॉर्ट्स Amusement Parks / Resorts	M	--	--	--	--
			F	--	--	--	--
			S	--	--	--	--
1013		कंप्यूटर प्रशिक्षण केंद्र Computer Training Centres	M	--	--	--	--
			F	--	--	--	--
			S	--	--	--	--
1014		उड़ान खानपान सेवा प्रदाता Flight Catering service providers	M	--	--	--	--
			F	--	--	--	--
			S	--	--	--	--



अपंगता की प्रतिशतता Percentage of Disaility									जोड़ Total
18-22	23-27	28-42	43-57	60	70	80	90	100	(17)
(8)	(9)	(10)	(11)	(12)	(13)	(14)	(15)	(16)	
--	--	--	--	--	--	--	--	--	0
--	--	--	--	--	--	--	--	--	0
--	--	--	--	--	--	--	--	--	0
--	--	--	--	--	--	--	--	--	0
--	--	--	--	--	--	--	--	--	0
--	--	--	--	--	--	--	--	--	0
--	--	--	--	--	--	--	--	--	0
1	--	--	--	--	--	--	--	--	1
--	--	--	--	--	--	--	--	--	0
--	--	--	--	--	--	--	--	--	0
--	--	--	--	--	--	--	--	--	0
--	--	--	--	--	--	--	--	--	0
--	--	--	--	--	--	--	--	--	0
--	--	--	--	--	--	--	--	--	0
--	--	--	--	--	--	--	--	--	0
--	--	--	--	--	--	--	--	--	0
--	--	--	--	--	--	--	--	--	0
--	--	--	--	--	--	--	--	--	0
--	--	--	--	--	--	--	--	--	0
--	--	--	--	--	--	--	--	--	0
--	--	--	--	--	--	--	--	--	0
--	--	--	--	--	--	--	--	--	0
--	--	--	--	--	--	--	--	--	0



सांख्यिकीय सार 2018-2019

कोड Code	उप वर्ग Sub Group	उद्योग / उप वर्ग IND / Sub Group	Avg %	लिंग	अपंगता की प्रतिशतता Percentage of Disaility			
				Gender	1-2	3-7	8-12	13-17
		(1)	(2)	(3)	(4)	(5)	(6)	(7)
1015		इवेंट मैनेजमेंट / आयोजन के लिए सहायक सेवाएं Event management / supporting services for holding event		M	--	--	--	--
				F	--	--	--	--
				S	--	--	--	--
1016		बाजार सर्वेक्षण संगठन Market survey organisations		M	--	--	--	--
				F	--	--	--	--
				S	--	--	--	--
1017		लेखा और लेखा परीक्षा फर्म, राष्ट्रीय / अंतर्राष्ट्रीय कानून फर्मो, परामर्श फर्म, आर्किटेक्ट फर्म Accounting & audit firms, national / international law firms, consultancy firms, architect firms		M	--	--	--	--
				F	--	--	--	--
				S	--	--	--	--
1018		सुरक्षा एजेंसियां (सुरक्षा गार्ड का तैनाती) Security agencies (Deployment of security guards)		M	--	--	--	--
				F	--	--	--	--
				S	--	--	--	--
1019		सरकार एजेंसियों / नगरपालिका, नगरपालिका निगमों को मैन पावर आपूर्ति करने वाले ठेकेदार contractors supplying labour to govt agencies / municipalities, municipal corporations		M	--	3	3	--
				F	--	--	1	--
				S	--	--	--	--
1020		भंडारण warehousing		M	--	--	--	--
				F	--	--	--	--
				S	--	--	--	--
1021		एलपीजी गैस एजेंसियां LPG Gas agencies		M	--	--	--	--
				F	--	--	--	--
				S	--	--	--	--

अपंगता की प्रतिशतता Percentage of Disability									जोड़ Total
18-22	23-27	28-42	43-57	60	70	80	90	100	
(8)	(9)	(10)	(11)	(12)	(13)	(14)	(15)	(16)	(17)
--	--	--	--	--	--	--	--	--	0
--	--	--	--	--	--	--	--	--	0
--	--	--	--	--	--	--	--	--	0
--	--	--	--	--	--	--	--	--	0
--	--	--	--	--	--	--	--	--	0
--	--	--	--	--	--	--	--	--	0
--	--	--	--	--	--	--	--	--	0
--	--	--	--	--	--	--	--	--	0
--	--	--	--	--	--	--	--	--	0
--	1	1	--	--	1	--	--	--	3
--	--	--	--	--	--	--	--	--	0
--	--	--	--	--	--	--	--	--	0
--	--	1	--	--	1	--	--	--	8
--	--	--	--	--	--	--	--	--	1
--	--	--	--	--	--	--	--	--	0
--	--	--	--	--	--	--	--	--	0
--	--	--	--	--	--	--	--	--	0
--	--	--	--	--	--	--	--	--	0
--	--	--	--	--	--	--	--	--	0
--	--	--	--	--	--	--	--	--	0
--	--	--	--	--	--	--	--	--	0
--	--	--	--	--	--	--	--	--	0



सांख्यिकीय सार 2018-2019

कोड Code	उप वर्ग Sub Group	उद्योग / उप वर्ग IND / Sub Group	Avg %	लिंग	अपंगता की प्रतिशतता Percentage of Disaility			
				Gender	1-2	3-7	8-12	13-17
		(1)	(2)	(3)	(4)	(5)	(6)	(7)
1022	विमान सेवा Airlines			M	--	--	--	--
				F	--	--	--	--
				S	--	--	--	--
1099	अन्य Others			M	--	1	--	--
				F	--	--	--	--
				S	--	--	--	--
11	होटल तथा रेस्तरां HOTELS & RESTAURANTS			M	0	0	1	0
				F	0	0	0	0
				S	0	0	0	0
1101	होटल Hotels			M	--	--	1	--
				F	--	--	--	--
				S	--	--	--	--
1102	केन्टीनों सहित रेस्तरां Restuarants including canteens			M	--	--	--	--
				F	--	--	--	--
				S	--	--	--	--
12	सिनेमा एवं थियेटर CINEMAS & THEATRES			M	0	0	0	0
				F	0	0	0	0
				S	0	0	0	0
1201	सिनेमा Cinemas			M	--	--	--	--
				F	--	--	--	--
				S	--	--	--	--
1202	थिएटर खुला एयर थिएटर सहित Theatres including open air theatres			M	--	--	--	--
				F	--	--	--	--
				S	--	--	--	--
13	शिक्षण संस्थान EDUCATIONAL INSTITUTIONS			M	0	0	0	0
				F	0	0	0	0
				S	0	0	0	0
1301	प्राथमिक शिक्षण संस्थान Primary Educational Institution			M	--	--	--	--
				F	--	--	--	--
				S	--	--	--	--
1302	माध्यमिक शिक्षण संस्थान Secondary Educational Institution			M	--	--	--	--
				F	--	--	--	--
				S	--	--	--	--



अपंगता की प्रतिशतता Percentage of Disaility									जोड़ Total
18-22	23-27	28-42	43-57	60	70	80	90	100	
(8)	(9)	(10)	(11)	(12)	(13)	(14)	(15)	(16)	(17)
--	--	--	--	--	--	--	--	--	0
--	--	--	--	--	--	--	--	--	0
--	--	--	--	--	--	--	--	--	0
2	--	1	1	--	1	--	--	--	6
--	--	--	--	--	--	--	--	--	0
--	--	--	--	--	--	--	--	--	0
1	0	1	0	0	0	0	0	0	3
0	0	0	0	0	0	0	0	0	0
0	0	0	0	0	0	0	0	0	0
1	--	1	--	--	--	--	--	--	3
--	--	--	--	--	--	--	--	--	0
--	--	--	--	--	--	--	--	--	0
--	--	--	--	--	--	--	--	--	0
--	--	--	--	--	--	--	--	--	0
0	0	0	0	0	0	0	0	0	0
0	0	0	0	0	0	0	0	0	0
0	0	0	0	0	0	0	0	0	0
--	--	--	--	--	--	--	--	--	0
--	--	--	--	--	--	--	--	--	0
--	--	--	--	--	--	--	--	--	0
--	--	--	--	--	--	--	--	--	0
--	--	--	--	--	--	--	--	--	0
0	0	0	0	0	0	0	0	0	0
0	0	0	0	0	0	0	0	0	0
0	0	0	0	0	0	0	0	0	0
--	--	--	--	--	--	--	--	--	0
--	--	--	--	--	--	--	--	--	0
--	--	--	--	--	--	--	--	--	0
--	--	--	--	--	--	--	--	--	0
--	--	--	--	--	--	--	--	--	0
--	--	--	--	--	--	--	--	--	0
--	--	--	--	--	--	--	--	--	0
--	--	--	--	--	--	--	--	--	0
0	0	0	0	0	0	0	0	0	0
0	0	0	0	0	0	0	0	0	0
0	0	0	0	0	0	0	0	0	0
--	--	--	--	--	--	--	--	--	0
--	--	--	--	--	--	--	--	--	0
--	--	--	--	--	--	--	--	--	0
--	--	--	--	--	--	--	--	--	0
--	--	--	--	--	--	--	--	--	0
--	--	--	--	--	--	--	--	--	0
--	--	--	--	--	--	--	--	--	0
--	--	--	--	--	--	--	--	--	0
--	--	--	--	--	--	--	--	--	0
--	--	--	--	--	--	--	--	--	0
--	--	--	--	--	--	--	--	--	0
--	--	--	--	--	--	--	--	--	0
--	--	--	--	--	--	--	--	--	0
--	--	--	--	--	--	--	--	--	0



सांख्यिकीय सार 2018-2019

कोड Code	उप वर्ग Sub Group	उद्योग / उप वर्ग IND / Sub Group	Avg %	लिंग	अपंगता की प्रतिशतता Percentage of Disaility			
				Gender	1-2	3-7	8-12	13-17
		(1)	(2)	(3)	(4)	(5)	(6)	(7)
1303	उच्च शिक्षण संस्थान Higher Educational Institution			M	--	--	--	--
				F	--	--	--	--
				S	--	--	--	--
1304	तकनीकी शैक्षिक संस्थान (इंजीनियरिंग और तकनीकी शिक्षा), औद्योगिक प्रशिक्षण संस्थान Technical Educational Instution (Engineering & Technological educa- tion), Industrial training institutions			M	--	--	--	--
				F	--	--	--	--
				S	--	--	--	--
1305	डेंटल कॉलेज, नर्सिंग स्कूल और संबद्ध संस्थानों सहित चिकित्सा शिक्षा Medical Education in- cluding Dental colleges, Nursing schools & allied institutions			M	--	--	--	--
				F	--	--	--	--
				S	--	--	--	--
1399	अन्य Others			M	--	--	--	--
				F	--	--	--	--
				S	--	--	--	--
14	अस्पताल, नर्सिंग होम आदि HOSPITALS, NURSING HOMES ETC.			M	0	0	0	0
				F	0	0	0	0
				S	0	0	0	0
1401	अस्पताल Hospitals			M	--	--	--	--
				F	--	--	--	--
				S	--	--	--	--
1402	नर्सिंग होम Nursing Homes			M	--	--	--	--
				F	--	--	--	--
				S	--	--	--	--
1403	रोग और नैदानिक केन्द्र Pathological & Diagnostic centres			M	--	--	--	--
				F	--	--	--	--
				S	--	--	--	--
1404	ब्लड बैंक Blood Bank			M	--	--	--	--
				F	--	--	--	--
				S	--	--	--	--



सांख्यिकीय सार 2018-2019

कोड Code	उप वर्ग Sub Group	उद्योग / उप वर्ग IND / Sub Group	लिंग Gender	अपंगता की प्रतिशतता Percentage of Disaility				
				Avg %	1-2	3-7	8-12	13-17
		(1)	(2)	(3)	(4)	(5)	(6)	(7)
1499	अन्य Others		M	--	--	--	--	--
			F	--	--	--	--	--
			S	--	--	--	--	--
	कुल जोड़ GRAND TOTAL		M	2412	3974	2075	782	
			F	55	171	154	65	
			S	11	8	8	3	

जोड़ की प्रतिशतता PERCENTAGE TO TOTAL	19.62	32.89	17.71	6.73
--	-------	-------	-------	------

एम – पुरुषों का सूचक है।

एफ – महिलाओं का सूचक है।

एस – द्वितीय दुर्घटना का सूचक है।

M - Relates to Males

F - Relates to Females

S - Relates to Second Accident

अपंगता की प्रतिशतता Percentage of Disaility									जोड़ Total
18-22	23-27	28-42	43-57	60	70	80	90	100	
(8)	(9)	(10)	(11)	(12)	(13)	(14)	(15)	(16)	(17)
--	--	--	--	--	--	--	--	--	0
--	--	--	--	--	--	--	--	--	0
--	--	--	--	--	--	--	--	--	0
741	349	778	346	0	367	78	44	75	120211
42	23	22	11	0	18	1	1	0	563
0	3	8	1	0	2	0	0	0	44
6.20	2.97	6.40	2.83	0.00	3.06	0.63	0.36	0.59	100.00



सांख्यिकीय सार 2018-2019

तालिका – TABLE-

2018-19 में स्थायी अपंगता के मामलों की Number of Permanent Disablement Cases in 2018-19

राज्य State	लिंग Gender	चोट के प्रकार Nature of Injury					कोड संख्या Code No.
		10	15	20	25	30	
(1)	(2)	(3)	(4)	(5)	(6)	(7)	(8)
आन्ध्र प्रदेश ANDHRA PRADESH							
i) विजयवाड़ा Vijayawada	M	--	114	--	--	--	--
	F	--	12	--	--	--	--
	S	--	--	--	--	--	--
iii) तिरुपति Tirupati	M	--	--	4	--	--	2
	F	1	--	--	--	--	--
	S	--	--	--	--	--	--
ii) विशाखापटनम Vishakhapatnam	M	--	91	--	--	--	--
	F	--	3	--	--	--	--
	S	--	--	--	--	--	--
असम + मेघालय + त्रिपुरा + नाग. लैंड + सिक्किम + मिजोरम और मणिपुर Assam + Meghalaya + Tripura + Na- gland + Sikkim + Mizoram & Manipur	M	--	7	10	--	--	--
	F	--	--	1	--	--	--
	S	--	--	--	--	--	--
बिहार Bihar	M	--	20	--	--	--	--
	F	--	--	--	--	--	--
	S	--	--	--	--	--	--
चंडीगढ़ Chandigarh	M	--	22	--	--	--	4
	F	--	--	--	--	--	--
	S	--	--	--	--	--	--
छत्तीसगढ़ Chhattisgarh	M	--	100	--	--	--	--
	F	--	2	--	--	--	--
	S	--	--	--	--	--	--



19

XIX

संख्या में चोट की प्रकृति-राज्यवार

Nature of Injury-State Wise

	40	45	50	55	60	65	70	75	जोड़ Total
	(9)	(10)	(11)	(12)	(13)	(14)	(15)	(16)	(17)
	--	--	--	--	--	--	--	--	114
	--	--	--	--	--	--	--	--	12
	--	--	--	--	--	--	--	--	0
	--	4	--	--	--	--	1	--	11
	--	1	--	--	--	--	--	--	2
	--	--	--	--	--	--	--	--	0
	--	--	--	--	--	--	--	--	91
	--	--	--	--	--	--	--	--	3
	--	--	--	--	--	--	--	--	0
	--	--	--	--	--	--	--	--	17
	--	--	--	--	--	--	--	--	1
	--	--	--	--	--	--	--	--	0
	--	--	--	--	--	--	--	--	20
	--	--	--	--	--	--	--	--	0
	--	--	--	--	--	--	--	--	0
	--	2	--	--	--	--	--	--	28
	--	--	--	--	--	--	--	--	0
	--	--	--	--	--	--	--	--	0
	--	--	--	--	--	--	--	--	100
	--	--	--	--	--	--	--	--	2
	--	--	--	--	--	--	--	--	0



सांख्यिकीय सार 2018-2019

राज्य State	लिंग Gender	चोट के प्रकार Nature of Injury					कोड संख्या Code No.
		10	15	20	25	30	
(1)	(2)	(3)	(4)	(5)	(6)	(7)	(8)
दिल्ली DELHI							
i) राजेंदर प्लेस Rajender Place	M	--	45	--	--	--	--
	F	--	1	--	--	--	--
	S	--	--	--	--	--	--
ii) नंद नगरी Nand Nagri	M	--	--	--	--	--	16
	F	--	--	--	--	--	1
	S	--	--	--	--	--	--
iii) रोहिणी Rohini	M	--	369	--	3	--	--
	F	--	12	--	--	--	--
	S	--	--	--	--	--	--
iv) ओखला Okhla	M	--	23	--	--	--	--
	F	--	--	--	--	--	--
	S	--	--	--	--	--	--
गोवा Goa	M	--	21	--	--	--	--
	F	--	4	--	--	--	--
	S	--	--	--	--	--	--
गुजरात GUJRAT							
i) अहमदाबाद Ahmedabad	M	--	430	--	--	--	--
	F	--	6	--	--	--	--
	S	--	38	--	--	--	--
ii) अलकापुरी वडोदरा Alkapuri Vadodara	M	--	40	--	--	--	--
	F	--	2	--	--	--	--
	S	--	--	--	--	--	--
iii) सूरत Surat	M	--	68	--	--	--	--
	F	--	--	--	--	--	--
	S	--	--	--	--	--	--
हरियाणा HARYANA							
i) फरीदाबाद Faridabad	M	152	464	--	--	--	--
	F	15	54	--	--	--	--
	S	--	--	--	--	--	--
ii) गुडगांव Gurgaon	M	--	242	--	--	--	--
	F	--	11	--	--	--	--
	S	--	--	--	--	--	--

STATISTICAL ABSTRACT 2018-2019



								जोड़
40	45	50	55	60	65	70	75	Total
(9)	(10)	(11)	(12)	(13)	(14)	(15)	(16)	(17)
--	--	--	--	--	--	--	--	45
--	--	--	--	--	--	--	--	1
--	--	--	--	--	--	--	--	0
1	--	--	--	--	--	--	--	17
--	--	--	--	--	--	--	--	1
--	--	--	--	--	--	--	--	0
--	--	--	--	--	--	--	--	372
--	--	--	--	--	--	--	--	12
--	--	--	--	--	--	--	--	0
--	--	--	--	--	--	--	--	23
--	--	--	--	--	--	--	--	0
--	--	--	--	--	--	--	--	0
--	--	--	--	--	--	--	--	21
--	--	--	--	--	--	--	--	4
--	--	--	--	--	--	--	--	0
--	--	--	--	--	--	--	--	430
--	--	--	--	--	--	--	--	6
--	--	--	--	--	--	--	--	38
--	--	--	--	--	--	--	--	40
--	--	--	--	--	--	--	--	2
--	--	--	--	--	--	--	--	0
--	--	--	--	--	--	--	--	68
--	--	--	--	--	--	--	--	0
--	--	--	--	--	--	--	--	0
--	--	--	--	--	--	--	--	616
--	--	--	--	--	--	--	--	69
--	--	--	--	--	--	--	--	0
--	--	--	--	--	--	--	--	242
--	--	--	--	--	--	--	--	11
--	--	--	--	--	--	--	--	0



सांख्यिकीय सार 2018-2019

राज्य State	लिंग Gender	चोट के प्रकार Nature of Injury					कोड संख्या Code No.
		10	15	20	25	30	
(1)	(2)	(3)	(4)	(5)	(6)	(7)	(8)
iii) अम्बाला Ambala	M	--	--	--	--	--	21
	F	--	--	--	--	--	--
	S	--	--	--	--	--	--
हिमाचल प्रदेश Himachal Pradesh	M	1	160	20	1	1	42
	F	--	13	1	--	--	--
	S	--	--	--	--	--	--
जम्मू और कश्मीर Jammu & Kashmir	M	--	30	5	--	--	--
	F	--	--	--	--	--	--
	S	--	--	--	--	--	--
झारखंड Jharkhand	M	1	29	--	1	--	--
	F	--	--	--	--	--	--
	S	--	--	--	--	--	--
कर्नाटक KARNATAKA							
i) बैंगलूरु Bangaluru	M	--	27	3	--	--	14
	F	--	5	3	--	--	2
	S	--	--	--	--	--	--
ii) हुबली Hubli	M	--	72	--	--	--	--
	F	--	3	--	--	--	--
	S	--	--	--	--	--	--
iii) पीन्या Peenya	M	--	12	38	--	--	--
	F	--	1	5	--	--	--
	S	--	--	--	--	--	--
iv) बोम्मसांद्रा Bommasandra	M	--	20	--	--	--	5
	F	--	3	--	--	--	--
	S	--	--	--	--	--	--
v) गुलबर्गा Gulbarga	M	--	7	--	--	--	--
	F	--	--	--	--	--	--
	S	--	--	--	--	--	--
vi) मैसूर Mysore	M	--	27	--	--	--	--
	F	--	2	--	--	--	--
	S	--	--	--	--	--	--
vii) मैंगलोर Mangalore	M	--	16	--	--	--	--
	F	--	3	--	--	--	--
	S	--	--	--	--	--	--



								जोड़
40	45	50	55	60	65	70	75	Total
(9)	(10)	(11)	(12)	(13)	(14)	(15)	(16)	(17)
--	--	--	--	--	--	26	--	47
--	--	--	--	--	--	1	--	1
--	--	--	--	--	--	--	--	0
--	41	--	--	--	--	7	1	274
1	3	--	--	--	--	--	--	18
--	--	--	--	--	--	--	--	0
--	--	--	--	--	--	--	--	35
--	--	--	--	--	--	--	--	0
--	--	--	--	--	--	--	--	0
--	--	--	--	1	--	--	4	36
--	--	--	--	--	--	--	--	0
--	--	--	--	--	--	--	--	0
--	5	--	--	--	--	1	--	50
--	2	--	--	--	--	--	--	12
--	--	--	--	--	--	--	--	0
--	--	--	--	--	--	--	--	72
--	--	--	--	--	--	--	--	3
--	--	--	--	--	--	--	--	0
--	--	--	--	--	--	--	--	50
--	--	--	--	--	--	--	--	6
--	--	--	--	--	--	--	--	0
--	--	--	--	--	--	--	--	25
--	--	--	--	--	--	--	--	3
--	--	--	--	--	--	--	--	0
--	--	--	--	--	--	--	--	7
--	--	--	--	--	--	--	--	0
--	--	--	--	--	--	--	--	0
--	--	--	--	--	--	--	--	27
--	--	--	--	--	--	--	--	2
--	--	--	--	--	--	--	--	0
--	--	--	--	--	--	--	--	16
--	--	--	--	--	--	--	--	3
--	--	--	--	--	--	--	--	0



सांख्यिकीय सार 2018-2019

राज्य State	लिंग Gender	चोट के प्रकार Nature of Injury					कोड संख्या Code No.
		10	15	20	25	30	
(1)	(2)	(3)	(4)	(5)	(6)	(7)	(8)
केरल और महे KERALA AND MAHE							
i) त्रिचुर Trichur	M	7	16	--	--	--	--
	F	--	1	--	--	--	--
	S	--	--	--	--	--	--
ii) एर्नाकुलम Ernakulam	M	1	2	2	7	--	15
	F	--	2	1	--	--	1
	S	--	--	--	--	--	--
iii) कोल्लम Kollam	M	--	4	--	--	--	--
	F	--	--	--	--	--	--
	S	--	--	--	--	--	--
iv) कोजीकोड Kozhikode	M	--	33	1	--	2	3
	F	--	9	1	--	--	1
	S	--	--	--	--	--	--
v) त्रिवेन्द्रम Trivandrum	M	--	--	4	--	1	--
	F	--	--	1	--	--	--
	S	--	--	--	--	--	--
मध्य प्रदेश Madhya Pradesh							
i) इंदौर Indore	M	55	127	--	7	--	17
	F	--	14	--	2	--	1
	S	--	--	--	--	--	--
ii) भोपाल Bhopal	M	9	50	--	2	--	--
	F	2	4	--	--	--	--
	S	--	--	--	--	--	--
महाराष्ट्र MAHARASHTRA							
i) लोअर परेल Lower Parel	M	--	52	--	--	--	--
	F	--	4	--	--	--	--
	S	--	--	--	--	--	--
ii) मरोल Marol	M	--	145	--	--	--	--
	F	--	7	--	--	--	--
	S	--	--	--	--	--	--
iii) थाणे Thane	M	--	220	--	--	--	--
	F	--	4	--	--	--	--
	S	--	--	--	--	--	--



								जोड़
40	45	50	55	60	65	70	75	Total
(9)	(10)	(11)	(12)	(13)	(14)	(15)	(16)	(17)
--	4	1	--	7	1	1	--	16
--	--	--	--	--	--	--	--	3
--	--	--	--	--	--	--	--	0
--	18	2	--	2	1	9	3	37
--	--	--	--	1	1	2	--	1
--	--	--	--	--	--	--	--	0
--	--	--	--	--	--	--	--	62
--	--	--	--	--	--	--	--	8
--	--	--	--	--	--	--	--	0
--	3	--	--	--	--	1	--	4
--	2	--	--	--	--	--	--	0
--	--	--	--	--	--	--	--	0
1	5	1	--	--	--	3	--	15
--	2	--	--	--	--	--	--	3
--	--	--	--	--	--	--	--	0
--	16	3	--	--	--	3	9	237
--	1	--	--	--	--	--	2	20
--	--	--	--	--	--	--	--	0
--	--	--	--	--	--	1	4	66
--	--	--	--	--	--	--	--	6
--	--	--	--	--	--	--	--	0
--	--	--	--	--	--	--	--	52
--	--	--	--	--	--	--	--	4
--	--	--	--	--	--	--	--	0
--	--	--	--	--	--	--	--	145
--	--	--	--	--	--	--	--	7
--	--	--	--	--	--	--	--	0
--	--	--	--	--	--	--	--	220
--	--	--	--	--	--	--	--	4
--	--	--	--	--	--	--	--	0



सांख्यिकीय सार 2018-2019

राज्य State	लिंग Gender	चोट के प्रकार Nature of Injury					कोड संख्या Code No.
		10	15	20	25	30	
(1)	(2)	(3)	(4)	(5)	(6)	(7)	(8)
iv) नागपुर Nagpur	M	--	62	--	--	--	--
	F	--	2	--	--	--	--
	S	--	--	--	--	--	--
v) औरंगाबाद Aurangabad	M	--	90	--	--	--	--
	F	--	2	--	--	--	--
	S	--	--	--	--	--	--
vi) पुणे Pune	M	--	273	--	--	--	--
	F	--	26	--	--	--	--
	S	--	--	--	--	--	--
vii) नासिक Nasik	M	1	31	81	--	--	--
	F	--	2	1	--	--	--
	S	--	--	4	--	--	--
उड़ीसा Orissa	M	9	9	2	--	--	8
	F	--	--	--	--	--	--
	S	--	--	--	--	--	--
पुडुचेरी Pondicherry	M	--	25	--	--	--	--
	F	--	7	--	--	--	--
	S	--	--	--	--	--	--
पंजाब PUNJAB							
i) आर.ओ. पंजाब R.O. Punjab	M	--	205	1	--	--	107
	F	--	3	--	--	--	3
	S	--	--	--	--	--	--
ii) जलंधर Jalandhar	M	--	127	--	--	--	--
	F	--	9	--	--	--	--
	S	--	--	--	--	--	--
iii) लुधियाना Ludhaina	M	--	1090	--	--	--	--
	F	--	121	--	--	--	--
	S	--	--	--	--	--	--
राजस्थान RAJASTHAN							
i) जयपुर Jaipur	M	--	233	--	--	--	--
	F	--	9	--	--	--	--
	S	--	--	--	--	--	--
ii) उदयपुर Udaipur	M	--	9	49	--	--	--
	F	--	2	5	--	--	--
	S	--	--	--	--	--	--



								जोड़
40	45	50	55	60	65	70	75	Total
(9)	(10)	(11)	(12)	(13)	(14)	(15)	(16)	(17)
--	--	--	--	--	--	--	--	62
--	--	--	--	--	--	--	--	2
--	--	--	--	--	--	--	--	0
--	--	--	--	--	--	--	--	90
--	--	--	--	--	--	--	--	2
--	--	--	--	--	--	--	--	0
--	--	--	--	--	--	--	1	274
--	--	--	--	--	--	--	--	26
--	--	--	--	--	--	--	--	0
--	--	--	--	--	--	1	--	114
--	--	--	--	--	--	--	--	3
--	--	--	--	--	--	2	--	6
--	7	1	--	2	--	16	--	54
--	1	--	--	--	--	--	--	1
--	--	--	--	--	--	--	--	0
--	--	--	--	--	--	--	--	25
--	--	--	--	--	--	--	--	7
--	--	--	--	--	--	--	--	0
4	48	--	--	--	--	4	--	369
--	1	--	--	--	--	--	--	7
--	--	--	--	--	--	--	--	0
--	--	--	--	--	--	--	--	127
--	--	--	--	--	--	--	--	9
--	--	--	--	--	--	--	--	0
--	--	--	--	--	--	--	1	1091
--	--	--	--	--	--	--	--	121
--	--	--	--	--	--	--	--	0
--	--	--	--	--	--	--	--	233
--	--	--	--	--	--	--	--	9
--	--	--	--	--	--	--	--	0
--	--	--	--	--	--	--	--	58
--	--	--	--	--	--	--	--	7
--	--	--	--	--	--	--	--	0



सांख्यिकीय सार 2018-2019

राज्य State	लिंग Gender	चोट के प्रकार Nature of Injury					कोड संख्या Code No.
		10	15	20	25	30	
(1)	(2)	(3)	(4)	(5)	(6)	(7)	(8)
iii) जोधपुर Jodhpur	M	--	61	--	--	--	--
	F	--	1	--	--	--	--
	S	--	--	--	--	--	--
सिक्किम Sikkim	M	--	--	--	--	--	--
	F	--	--	--	--	--	--
	S	--	--	--	--	--	--
तमिलनाडु TAMIL NADU							
i) चेन्नई Chennai	M	--	186	28	--	--	--
	F	--	9	5	--	--	--
	S	--	--	--	--	--	--
ii) तिरुनेलवेली Tirunelveli	M	--	25	--	--	--	--
	F	--	4	--	--	--	--
	S	--	--	--	--	--	--
iii) सेलम Salem	M	--	74	--	--	--	--
	F	--	4	--	--	--	--
	S	--	--	--	--	--	--
iv) कोयंबटूर Coimbatore	M	--	63	--	--	--	--
	F	--	13	--	--	--	--
	S	--	--	--	--	--	--
iv) मदुरै Madurai	M	--	62	--	5	--	16
	F	--	14	--	--	--	1
	S	--	--	--	--	--	--
तेलंगाना Telangana	M	7	96	--	7	--	4
	F	--	9	--	1	--	--
	S	--	--	--	--	--	--
उत्तर प्रदेश UTTAR PRADESH							
i) कानपुर Kanpur	M	--	72	--	--	--	--
	F	--	6	--	--	--	--
	S	--	--	--	--	--	--
ii) वाराणसी Varanasi	M	--	1	--	--	--	--
	F	--	--	--	--	--	--
	S	--	--	--	--	--	--
iii) नोएडा Noida	M	--	197	--	--	--	--
	F	--	2	--	--	--	--
	S	--	--	--	--	--	--

STATISTICAL ABSTRACT 2018-2019



								जोड़
40	45	50	55	60	65	70	75	Total
(9)	(10)	(11)	(12)	(13)	(14)	(15)	(16)	(17)
--	--	--	--	--	--	--	--	61
--	--	--	--	--	--	--	--	1
--	--	--	--	--	--	--	--	0
--	--	--	--	--	--	--	--	0
--	--	--	--	--	--	--	--	0
--	--	--	--	--	--	--	--	0
--	--	--	--	--	--	--	--	214
--	--	--	--	--	--	--	--	14
--	--	--	--	--	--	--	--	0
--	--	--	--	--	--	--	--	25
--	--	--	--	--	--	--	--	4
--	--	--	--	--	--	--	--	0
--	--	--	--	--	--	--	--	74
--	--	--	--	--	--	--	--	4
--	--	--	--	--	--	--	--	0
--	--	--	--	--	--	--	--	63
--	--	--	--	--	--	--	--	13
--	--	--	--	--	--	--	--	0
--	--	--	--	3	--	1	6	93
--	--	--	--	2	--	--	2	19
--	--	--	--	--	--	--	--	0
--	--	1	--	--	--	5	12	132
--	--	--	--	--	--	1	1	12
--	--	--	--	--	--	--	--	0
--	--	--	--	--	--	--	--	72
--	--	--	--	--	--	--	--	6
--	--	--	--	--	--	--	--	0
--	1	--	--	--	--	--	--	2
--	--	--	--	--	--	--	--	0
--	--	--	--	--	--	--	--	0
--	--	--	--	--	--	--	--	197
--	--	--	--	--	--	--	--	2
--	--	--	--	--	--	--	--	0



सांख्यिकीय सार 2018-2019

राज्य State	लिंग Gender	चोट के प्रकार Nature of Injury					कोड संख्या Code No.
		10	15	20	25	30	
(1)	(2)	(3)	(4)	(5)	(6)	(7)	(8)
iv) लखनऊ Lucknow	M	--	19	--	--	--	--
	F	--	--	--	--	--	--
	S	--	--	--	--	--	--
उत्तराखंड Uttarakhand	M	--	103	--	--	--	--
	F	--	4	--	--	--	--
	S	--	--	--	--	--	--
पश्चिम बंगाल WEST BENGAL							
i) कोलकत्ता Kolkata	M	--	2603	--	--	1	--
	F	--	26	--	--	--	--
	S	--	--	--	--	--	--
ii) बैरकपुर Barrackpore	M	--	412	--	--	--	--
	F	--	2	--	--	--	--
	S	--	--	--	--	--	--
iii) दुर्गापुर Durgapur	M	--	51	--	--	--	--
	F	--	1	--	--	--	--
	S	--	--	--	--	--	--
कुल योग Grand Total	M	243	9284	248	33	5	274
	F	18	460	24	3	0	10
	S	0	38	4	0	0	0
जोड़ की प्रतिशतता Percentage of Total		2.07	77.46	2.19	0.29	0.04	2.25

एम – पुरुषों का सूचक है।
M - Relates to Males

एफ – महिलाओं का सूचक है।
F - Relates to Females

एस – द्वितीय दुर्घटना का सूचक है।
S - Relates to Second Accident



40	45	50	55	60	65	70	75	जोड़ Total
(9)	(10)	(11)	(12)	(13)	(14)	(15)	(16)	(17)
--	--	--	--	--	--	--	--	19
--	--	--	--	--	--	--	--	0
--	--	--	--	--	--	--	--	0
--	--	--	--	--	--	--	--	103
--	--	--	--	--	--	--	--	4
--	--	--	--	--	--	--	--	0
--	--	--	--	--	--	--	294	2898
--	--	--	--	--	--	--	1	27
--	--	--	--	--	--	--	--	0
--	--	--	--	--	--	--	1333	1745
--	--	--	--	--	--	--	20	22
--	--	--	--	--	--	--	--	0
--	--	--	--	--	--	--	--	51
--	--	--	--	--	--	--	--	1
--	--	--	--	--	--	--	--	0
6	154	9	0	15	2	80	1668	12021
1	13	0	0	3	1	4	26	563
0	0	0	0	0	0	2	0	44
0.06	1.32	0.07	0.00	0.14	0.02	0.68	13.41	100.00



सांख्यिकीय सार 2018-2019

तालिका – TABLE-

2018-19 में स्थायी अपंगता के मामलों की संख्या
Number of Permanent Disablement Cases in

कोड Code	उप वर्ग Sub Group	उद्योग / उप वर्ग IND / Sub Group	चोट के प्रकार Nature of Injury					कोड संख्या Code No.
			Gender	10	15	20	25	
		(1)	(2)	(3)	(4)	(5)	(6)	(7)
00	खाद्य, पेय तथा तम्बाकू FOOD BEVERAGES AND TOBACCO		M	227	8904	84	30	5
			F	16	430	12	3	0
			S	0	38	0	0	0
0001	पशुवध और माँस निर्मित तथा उसका परिरक्षण Salughtering, preparation and preservation of meat		M	--	--	--	--	--
			F	--	--	--	--	--
			S	--	--	--	--	--
0002	दुग्ध उत्पादों का उत्पादन Manufacturing of dairy products		M	--	--	--	--	--
			F	--	--	--	--	--
			S	--	--	--	--	--
0003	फल एवं सब्जियों की डिब्बाबंदी और उसका परिरक्षण Canning and preserva- tion of fruits and vegetables		M	--	--	--	--	--
			F	--	--	--	--	--
			S	--	--	--	--	--
0004	आटे की मिलें Flour Mills		M	--	--	--	--	--
			F	--	--	--	--	--
			S	--	--	--	--	--
0005	चावल मिलें Rice Mills		M	--	--	--	--	--
			F	--	--	--	--	--
			S	--	--	--	--	--
0006	तेल मिलें Oil Mills		M	--	--	--	--	--
			F	--	--	--	--	--
			S	--	--	--	--	--
0007	बर्फ खान Ice Factories		M	--	--	--	--	--
			F	--	--	--	--	--
			S	--	--	--	--	--
0008	पेय Beverages		M	--	--	--	--	--
			F	--	--	--	--	--
			S	--	--	--	--	--



20
XX

चोट के प्रकार – उद्योगवार
2017-18 - Nature of Injury - Industry Wise

कोड संख्या Code No.									जोड़ Total
35	40	45	50	55	60	65	70	75	
(8)	(9)	(10)	(11)	(12)	(13)	(14)	(15)	(16)	(17)
119	1	90	9	0	15	2	38	1250	10774
5	1	10	0	0	3	1	2	15	482
0	0	0	0	0	0	0	0	0	38
--	--	--	--	--	--	--	--	--	0
--	--	--	--	--	--	--	--	--	0
--	--	--	--	--	--	--	--	--	0
--	--	--	--	--	--	--	--	--	0
--	--	--	--	--	--	--	--	--	0
--	--	--	--	--	--	--	--	--	0
--	--	--	--	--	--	--	--	--	0
--	--	--	--	--	--	--	--	--	0
--	--	--	--	--	--	--	--	--	0
--	--	--	--	--	--	--	--	--	0
--	--	--	--	--	--	--	--	--	0
--	--	--	--	--	--	--	--	--	0
--	--	--	--	--	--	--	--	--	0
--	--	--	--	--	--	--	--	--	0
--	--	--	--	--	--	--	--	--	0
--	--	--	--	--	--	--	--	--	0
--	--	--	--	--	--	--	--	--	0
--	--	--	--	--	--	--	--	--	0
--	--	--	--	--	--	--	--	--	0
--	--	--	--	--	--	--	--	--	0
--	--	--	--	--	--	--	--	--	0
--	--	--	--	--	--	--	--	--	0



सांख्यिकीय सार 2018-2019

कोड Code	उप वर्ग Sub Group	उद्योग / उप वर्ग IND / Sub Group	चोट के प्रकार Nature of Injury					कोड संख्या Code No.
			Gender	10	15	20	25	
		(1)	(2)	(3)	(4)	(5)	(6)	(7)
0009	विविध खाद्य इंडस्ट्रीज Miscellaneous Food Industries		M	--	--	--	--	--
			F	--	--	--	--	--
			S	--	--	--	--	--
0010	तंबाकू Tobacco		M	--	--	--	--	--
			F	--	--	--	--	--
			S	--	--	--	--	--
0011	बेकरी और कन्फेक्शनरी Bakery & Confectionery		M	--	--	--	--	--
			F	--	--	--	--	--
			S	--	--	--	--	--
0012	डिस्टिलरी और ब्रुअरीज Distillery & Breweries		M	--	--	--	--	--
			F	--	--	--	--	--
			S	--	--	--	--	--
0099	अन्य Others		M	227	8904	84	30	5
			F	16	430	12	3	--
			S	--	38	--	--	--
01	वस्त्र TEXTILES		M	15	378	49	3	0
			F	2	29	5	0	0
			S	0	0	0	0	0
0101	रुई की कताई तथा बुनाई मिलें Cotton spg. & Wvg. Mills		M	15	243	20	2	--
			F	2	21	3	--	--
			S	--	--	--	--	--
0102	पटसन मिलें Jute Mills		M	--	57	--	--	--
			F	--	2	--	--	--
			S	--	--	--	--	--
0103	रेशम की मिलें Silk Mills		M	--	3	--	--	--
			F	--	--	--	--	--
			S	--	--	--	--	--
0104	उन की मिलें Woolen Mills		M	--	11	--	--	--
			F	--	2	--	--	--
			S	--	--	--	--	--
0105	अन्य कताई तथा बुनाई मिलें Other spg. wvg. Mills		M	--	26	2	--	--
			F	--	2	--	--	--
			S	--	--	--	--	--
0106	बुनाई की मिलें Knitting Mills		M	--	16	--	--	--
			F	--	1	--	--	--
			S	--	--	--	--	--

STATISTICAL ABSTRACT 2018-2019



कोड संख्या Code No.									
35	40	45	50	55	60	65	70	75	जोड़ Total
(8)	(9)	(10)	(11)	(12)	(13)	(14)	(15)	(16)	(17)
--	--	--	--	--	--	--	--	--	0
--	--	--	--	--	--	--	--	--	0
--	--	--	--	--	--	--	--	--	0
--	--	--	--	--	--	--	--	--	0
--	--	--	--	--	--	--	--	--	0
--	--	--	--	--	--	--	--	--	0
--	--	--	--	--	--	--	--	--	0
--	--	--	--	--	--	--	--	--	0
--	--	--	--	--	--	--	--	--	0
--	--	--	--	--	--	--	--	--	0
--	--	--	--	--	--	--	--	--	0
--	--	--	--	--	--	--	--	--	0
119	1	90	9	--	15	2	38	1250	10774
5	1	10	--	--	3	1	2	15	482
--	--	--	--	--	--	--	--	--	38
12	0	6	0	0	0	0	2	407	872
0	0	1	0	0	0	0	1	10	46
0	0	0	0	0	0	0	0	0	0
5	--	2	--	--	--	--	1	15	303
--	--	1	--	--	--	--	--	2	27
--	--	--	--	--	--	--	--	--	0
--	--	--	--	--	--	--	--	388	445
--	--	--	--	--	--	--	--	8	10
--	--	--	--	--	--	--	--	--	0
--	--	1	--	--	--	--	--	--	4
--	--	--	--	--	--	--	--	--	0
--	--	--	--	--	--	--	--	--	0
--	--	--	--	--	--	--	--	--	11
--	--	--	--	--	--	--	--	--	2
--	--	--	--	--	--	--	--	--	0
3	--	--	--	--	--	--	--	--	31
--	--	--	--	--	--	--	--	--	2
--	--	--	--	--	--	--	--	--	0
--	--	--	--	--	--	--	--	--	16
--	--	--	--	--	--	--	--	--	1
--	--	--	--	--	--	--	--	--	0



सांख्यिकीय सार 2018-2019

कोड Code	उप वर्ग Sub Group	उद्योग / उप वर्ग IND / Sub Group	चोट के प्रकार Nature of Injury					कोड संख्या Code No.	
			Gender	10	15	20	25	30	
		(1)	(2)	(3)	(4)	(5)	(6)	(7)	
0107	जिनिंग और प्रक्रियाएं Ginning and Processes		M	--	4	--	1	--	
			F	--	--	--	--	--	
			S	--	--	--	--	--	
0108	तैयार वस्त्र सामग्री का वि. निर्माण तथा मरम्मत Manufacturing and re- paid of made up textiles		M	--	17	6	--	--	
			F	--	1	--	--	--	
			S	--	--	--	--	--	
0199	अन्य Others		M	--	1	21	--	--	
			F	--	--	2	--	--	
			S	--	--	--	--	--	
02	चमड़ा तथा रबड़ LEATHER & RUBBER		M	0	0	7	0	0	
			F	0	1	0	0	0	
			S	0	0	0	0	0	
0201	चर्म शोधन एवं चर्म परिष्करण Tanneries and leather finishing		M	--	--	--	--	--	
			F	--	--	--	--	--	
			S	--	--	--	--	--	
0202	बूटों एवं जूतों का निर्माण तथा मरम्मत Maunfacture & repair of boot and shoes		M	--	--	--	--	--	
			F	--	--	--	--	--	
			S	--	--	--	--	--	
0203	फुटवीयर के अतिरिक्त चर्म उत्पाद का निर्माण Manufacture of leather products except foot wear		M	--	--	1	--	--	
			F	--	--	--	--	--	
			S	--	--	--	--	--	
0204	रबड़ तथा रबड़ की वस्तुओं का उत्पाद Manufacture of Rubber & Rubber Products		M	--	--	1	--	--	
			F	--	--	--	--	--	
			S	--	--	--	--	--	
0205	प्लास्टिक का निर्माण / पीवीसी उत्पाद Manufacture of Plastic / PVC Products		M	--	--	1	--	--	
			F	--	--	--	--	--	
			S	--	--	--	--	--	
0299	अन्य Others		M	--	--	4	--	--	
			F	--	1	--	--	--	
			S	--	--	--	--	--	



कोड संख्या Code No.									जोड़ Total
35 (8)	40 (9)	45 (10)	50 (11)	55 (12)	60 (13)	65 (14)	70 (15)	75 (16)	(17)
--	--	--	--	--	--	--	--	--	5
--	--	--	--	--	--	--	--	--	0
--	--	--	--	--	--	--	--	--	0
--	--	1	--	--	--	--	--	--	24
--	--	--	--	--	--	--	--	--	1
--	--	--	--	--	--	--	--	--	0
4	--	2	--	--	--	--	1	4	33
--	--	--	--	--	--	--	1	--	3
--	--	--	--	--	--	--	--	--	0
6	0	1	0	0	0	0	0	2	16
0	0	0	0	0	0	0	0	0	1
0	0	0	0	0	0	0	0	0	0
--	--	--	--	--	--	--	--	--	0
--	--	--	--	--	--	--	--	--	0
--	--	--	--	--	--	--	--	--	0
--	--	--	--	--	--	--	--	--	0
--	--	--	--	--	--	--	--	--	0
--	--	--	--	--	--	--	--	--	0
--	--	--	--	--	--	--	--	--	0
--	--	--	--	--	--	--	--	--	1
--	--	--	--	--	--	--	--	--	0
--	--	--	--	--	--	--	--	--	0
3	--	1	--	--	--	--	--	--	5
--	--	--	--	--	--	--	--	--	0
--	--	--	--	--	--	--	--	--	0
3	--	--	--	--	--	--	--	1	5
--	--	--	--	--	--	--	--	--	0
--	--	--	--	--	--	--	--	--	0
--	--	--	--	--	--	--	--	1	5
--	--	--	--	--	--	--	--	--	1
--	--	--	--	--	--	--	--	--	0



सांख्यिकीय सार 2018-2019

कोड Code	उप वर्ग Sub Group	उद्योग / उप वर्ग IND / Sub Group	चोट के प्रकार Nature of Injury					कोड संख्या Code No.
			Gender	10	15	20	25	
		(1)	(2)	(3)	(4)	(5)	(6)	(7)
03	रसायन तथा रसायनिक उत्पाद CHEMICALS AND CHEMICAL PRODUCTS		M	0	1	7	0	0
			F	0	0	1	0	0
			S	0	0	0	0	0
0301	रसायन उर्वरक सहित Chemicals Including Fertilizers		M	--	--	--	--	--
			F	--	--	--	--	--
			S	--	--	--	--	--
0302	तेल Oils		M	--	--	--	--	--
			F	--	--	--	--	--
			S	--	--	--	--	--
0303	माचिस Matches		M	--	--	--	--	--
			F	--	--	--	--	--
			S	--	--	--	--	--
0304	अन्य रसायन Other Chemicals		M	--	--	2	--	--
			F	--	--	--	--	--
			S	--	--	--	--	--
0305	ड्रग्स और फार्मास्यूटिकल्स / प्रसाधन सामग्री Drugs & Pharmaceuticals / Cosmetics		M	--	--	1	--	--
			F	--	--	1	--	--
			S	--	--	--	--	--
0306	रंजक, पेंट और पिगमेंट Dyes, Paints & Pigments		M	--	--	--	--	--
			F	--	--	--	--	--
			S	--	--	--	--	--
0399	अन्य Others		M	--	1	4	--	--
			F	--	--	--	--	--
			S	--	--	--	--	--
04	अधात्विक खनिज NON-METALLIC MINERALS		M	0	0	7	0	0
			F	0	0	0	0	0
			S	0	0	0	0	0
0401	पैट्रोलियम परिष्करण शाखाएं Petroleum refineries		M	--	--	--	--	--
			F	--	--	--	--	--
			S	--	--	--	--	--
0402	पैट्रोल तथा कोयले के अन्य उत्पाद Other Products of petroleum and coal		M	--	--	1	--	--
			F	--	--	--	--	--
			S	--	--	--	--	--



कोड संख्या Code No.									जोड़ Total
35	40	45	50	55	60	65	70	75	(17)
(8)	(9)	(10)	(11)	(12)	(13)	(14)	(15)	(16)	
3	0	5	0	0	0	0	2	2	20
0	0	0	0	0	0	0	0	1	2
0	0	0	0	0	0	0	0	0	0
--	--	--	--	--	--	--	--	--	0
--	--	--	--	--	--	--	--	--	0
--	--	--	--	--	--	--	--	--	0
1	--	2	--	--	--	--	1	--	4
--	--	--	--	--	--	--	--	--	0
--	--	--	--	--	--	--	--	--	0
--	--	--	--	--	--	--	--	--	0
--	--	--	--	--	--	--	--	--	0
--	--	3	--	--	--	--	--	1	6
--	--	--	--	--	--	--	--	--	0
--	--	--	--	--	--	--	--	--	0
1	--	--	--	--	--	--	1	--	3
--	--	--	--	--	--	--	--	1	2
--	--	--	--	--	--	--	--	--	0
--	--	--	--	--	--	--	--	--	0
--	--	--	--	--	--	--	--	--	0
--	--	--	--	--	--	--	--	--	0
1	--	--	--	--	--	--	--	1	7
--	--	--	--	--	--	--	--	--	0
--	--	--	--	--	--	--	--	--	0
2	0	1	0	0	0	0	2	2	14
0	0	0	0	0	0	0	0	0	0
0	0	0	0	0	0	0	0	0	0
--	--	--	--	--	--	--	--	--	0
--	--	--	--	--	--	--	--	--	0
--	--	--	--	--	--	--	--	--	0
1	--	--	--	--	--	--	--	--	2
--	--	--	--	--	--	--	--	--	0
--	--	--	--	--	--	--	--	--	0



सांख्यिकीय सार 2018-2019

कोड Code	उप वर्ग Sub Group	उद्योग / उप वर्ग IND / Sub Group	चोट के प्रकार Nature of Injury					कोड संख्या Code No.
			Gender	10	15	20	25	
		(1)	(2)	(3)	(4)	(5)	(6)	(7)
0403	ईंट और पत्थर Bricks and stones	M	--	--	1	--	--	
		F	--	--	--	--	--	
		S	--	--	--	--	--	
0404	कांच निर्माण तथा कांच उत्पाद Manufacture of glass and glass products	M	--	--	--	--	--	
		F	--	--	--	--	--	
		S	--	--	--	--	--	
0405	मिट्टी तथा चीनी मिट्टी के बर्तन Potteries and china Earthenware	M	--	--	1	--	--	
		F	--	--	--	--	--	
		S	--	--	--	--	--	
0406	सीमेंट Cement	M	--	--	--	--	--	
		F	--	--	--	--	--	
		S	--	--	--	--	--	
0407	अभ्रक Mica	M	--	--	--	--	--	
		F	--	--	--	--	--	
		S	--	--	--	--	--	
0408	ऐस्बेस्टॉस Asbestos	M	--	--	--	--	--	
		F	--	--	--	--	--	
		S	--	--	--	--	--	
0499	अन्य Others	M	--	--	4	--	--	
		F	--	--	--	--	--	
		S	--	--	--	--	--	
05	धात्विक खनिज METALLIC MINERALS	M	0	0	1	0	0	
		F	0	0	2	0	0	
		S	0	0	0	0	0	
0501	धातु निष्क्रियण और शोधन Metal Extracting and refining	M	--	--	--	--	--	
		F	--	--	--	--	--	
		S	--	--	--	--	--	
0502	धातु का रूपांतरण Metal conversion	M	--	--	--	--	--	
		F	--	--	--	--	--	
		S	--	--	--	--	--	
0503	धातु बेलन Metal Rolling	M	--	--	--	--	--	
		F	--	--	--	--	--	
		S	--	--	--	--	--	

STATISTICAL ABSTRACT 2018-2019



कोड संख्या Code No.									जोड़ Total
35 (8)	40 (9)	45 (10)	50 (11)	55 (12)	60 (13)	65 (14)	70 (15)	75 (16)	(17)
--	--	1	--	--	--	--	--	--	2
--	--	--	--	--	--	--	--	--	0
--	--	--	--	--	--	--	--	--	0
--	--	--	--	--	--	--	--	--	0
--	--	--	--	--	--	--	--	--	0
--	--	--	--	--	--	--	--	--	0
--	--	--	--	--	--	--	--	2	3
--	--	--	--	--	--	--	--	--	0
--	--	--	--	--	--	--	--	--	0
1	--	--	--	--	--	--	--	--	1
--	--	--	--	--	--	--	--	--	0
--	--	--	--	--	--	--	--	--	0
--	--	--	--	--	--	--	1	--	1
--	--	--	--	--	--	--	--	--	0
--	--	--	--	--	--	--	--	--	0
--	--	--	--	--	--	--	--	--	0
--	--	--	--	--	--	--	--	--	0
--	--	--	--	--	--	--	1	--	5
--	--	--	--	--	--	--	--	--	0
--	--	--	--	--	--	--	--	--	0
45	1	16	0	0	0	0	14	0	77
2	0	0	0	0	0	0	0	0	4
0	0	0	0	0	0	0	0	0	0
--	--	--	--	--	--	--	--	--	0
--	--	--	--	--	--	--	--	--	0
--	--	--	--	--	--	--	--	--	0
1	--	--	--	--	--	--	--	--	1
--	--	--	--	--	--	--	--	--	0
--	--	--	--	--	--	--	--	--	0
23	--	8	--	--	--	--	2	--	34
--	--	--	--	--	--	--	--	--	0
--	--	--	--	--	--	--	--	--	0



सांख्यिकीय सार 2018-2019

कोड Code	उप वर्ग Sub Group	उद्योग / उप वर्ग IND / Sub Group	चोट के प्रकार Nature of Injury					कोड संख्या Code No.
			Gender	10	15	20	25	
		(1)	(2)	(3)	(4)	(5)	(6)	(7)
0504	ढलाई खानें Foundaries	M	--	--	--	--	--	
		F	--	--	--	--	--	
		S	--	--	--	--	--	
0505	गैल्वनाइजिंग, टिनिंग, प्लाटिंग और इनेमलिंग Galvanising, Tinning, Plating & Enamelling	M	--	--	--	--	--	
		F	--	--	--	--	--	
		S	--	--	--	--	--	
0506	हल्के धातु उद्योग Light metal industries	M	--	--	--	--	--	
		F	--	--	--	--	--	
		S	--	--	--	--	--	
0599	अन्य Others	M	--	--	1	--	--	
		F	--	--	2	--	--	
		S	--	--	--	--	--	
06	अभियांत्रिक ENGINEERING	M	0	0	40	0	0	
		F	0	0	3	0	0	
		S	0	0	3	0	0	
0601	वस्त्र मशीनें और उपकरण Textile Machinery & Accessories	M	--	--	--	--	--	
		F	--	--	--	--	--	
		S	--	--	--	--	--	
0602	विद्युत मशीनें Electric Machinery	M	--	--	--	--	--	
		F	--	--	--	--	--	
		S	--	--	--	--	--	
0603	तार यंत्र कार्यशाला Telegraph workshops	M	--	--	--	--	--	
		F	--	--	--	--	--	
		S	--	--	--	--	--	
0604	विद्युत लैंप, पंखे तथा अन्य उपकरण Electric Lamps, Fans and other accessories	M	--	--	--	--	--	
		F	--	--	--	--	--	
		S	--	--	--	--	--	
0605	कृषीय उपकरण तथा मशीनी उपकरण Agricultural implements and Machinery tools	M	--	--	--	--	--	
		F	--	--	--	--	--	
		S	--	--	--	--	--	
0606	सामान्य इन्जीनियरिंग जाब General & Job engineer- ing	M	--	--	20	--	--	
		F	--	--	1	--	--	
		S	--	--	2	--	--	

STATISTICAL ABSTRACT 2018-2019



कोड संख्या Code No.									जोड़ Total
35 (8)	40 (9)	45 (10)	50 (11)	55 (12)	60 (13)	65 (14)	70 (15)	75 (16)	(17)
1	--	2	--	--	--	--	--	--	3
--	--	--	--	--	--	--	--	--	0
--	--	--	--	--	--	--	--	--	0
1	--	--	--	--	--	--	--	--	1
--	--	--	--	--	--	--	--	--	0
--	--	--	--	--	--	--	--	--	0
10	--	1	--	--	--	--	6	--	17
2	--	--	--	--	--	--	--	--	2
--	--	--	--	--	--	--	--	--	0
9	--	5	--	--	--	--	6	--	21
--	--	--	--	--	--	--	--	--	2
--	--	--	--	--	--	--	--	--	0
29	1	9	0	0	0	0	8	1	88
2	0	0	0	0	0	0	0	0	5
0	0	0	0	0	0	0	1	0	4
--	--	--	--	--	--	--	--	--	0
--	--	--	--	--	--	--	--	--	0
--	--	--	--	--	--	--	--	--	0
1	--	--	--	--	--	--	--	--	1
1	--	--	--	--	--	--	--	--	1
--	--	--	--	--	--	--	1	--	1
--	--	--	--	--	--	--	--	--	0
--	--	--	--	--	--	--	--	--	0
--	--	--	--	--	--	--	--	--	0
2	--	--	--	--	--	--	1	--	3
--	--	--	--	--	--	--	--	--	0
--	--	--	--	--	--	--	--	--	0
6	--	2	--	--	--	--	--	--	8
--	--	--	--	--	--	--	--	--	0
--	--	--	--	--	--	--	--	--	0
12	1	2	--	--	--	--	1	--	37
1	--	--	--	--	--	--	--	--	2
--	--	--	--	--	--	--	--	--	2



सांख्यिकीय सार 2018-2019

कोड Code	उप वर्ग Sub Group	उद्योग / उप वर्ग IND / Sub Group	चोट के प्रकार Nature of Injury					कोड संख्या Code No.	
			Gender	10	15	20	25	30	
		(1)	(2)	(3)	(4)	(5)	(6)	(7)	
0607		विद्युत सेल, बैटरी आदि का विनिर्माण Manufacturing of Electrical Cells, Batteries etc.	M	--	--	--	--	--	
			F	--	--	--	--	--	
			S	--	--	--	--	--	
0699	अन्य Others		M	--	--	20	--	--	
			F	--	--	2	--	--	
			S	--	--	1	--	--	
07	परिवहन TRANSPORT		M	0	1	4	0	0	
			F	0	0	0	0	0	
			S	0	0	0	0	0	
0701	जहाज निर्माण Ship Building		M	--	--	--	--	--	
			F	--	--	--	--	--	
			S	--	--	--	--	--	
0702	रेल कार्यशालाएं Railway Workshops		M	--	--	--	--	--	
			F	--	--	--	--	--	
			S	--	--	--	--	--	
0703	ट्रामवे कार्यशालाएं Tramway Workshops		M	--	--	--	--	--	
			F	--	--	--	--	--	
			S	--	--	--	--	--	
0704	मोटर वाहन Motor Vehicles		M	--	--	--	--	--	
			F	--	--	--	--	--	
			S	--	--	--	--	--	
0705	साईकिले Bicycles		M	--	--	--	--	--	
			F	--	--	--	--	--	
			S	--	--	--	--	--	
0706	वायुयान Aircraft		M	--	--	--	--	--	
			F	--	--	--	--	--	
			S	--	--	--	--	--	
0707	कोच निर्माण Coach building		M	--	--	--	--	--	
			F	--	--	--	--	--	
			S	--	--	--	--	--	
0799	अन्य Others		M	--	1	4	--	--	
			F	--	--	--	--	--	
			S	--	--	--	--	--	

STATISTICAL ABSTRACT 2018-2019



कोड संख्या Code No.									
35	40	45	50	55	60	65	70	75	जोड़ Total
(8)	(9)	(10)	(11)	(12)	(13)	(14)	(15)	(16)	(17)
2	--	--	--	--	--	--	1	--	3
--	--	--	--	--	--	--	--	--	0
--	--	--	--	--	--	--	--	--	0
6	--	5	--	--	--	--	4	1	36
--	--	--	--	--	--	--	--	--	2
--	--	--	--	--	--	--	--	--	1
13	0	1	0	0	0	0	1	0	20
0	0	0	0	0	0	0	0	0	0
0	0	0	0	0	0	0	0	0	0
--	--	--	--	--	--	--	--	--	0
--	--	--	--	--	--	--	--	--	0
--	--	--	--	--	--	--	--	--	0
--	--	--	--	--	--	--	--	--	0
--	--	--	--	--	--	--	--	--	0
--	--	--	--	--	--	--	--	--	0
--	--	--	--	--	--	--	--	--	0
--	--	--	--	--	--	--	--	--	0
--	--	--	--	--	--	--	--	--	0
7	--	--	--	--	--	--	1	--	8
--	--	--	--	--	--	--	--	--	0
--	--	--	--	--	--	--	--	--	0
3	--	--	--	--	--	--	--	--	3
--	--	--	--	--	--	--	--	--	0
--	--	--	--	--	--	--	--	--	0
1	--	--	--	--	--	--	--	--	1
--	--	--	--	--	--	--	--	--	0
--	--	--	--	--	--	--	--	--	0
--	--	--	--	--	--	--	--	--	0
--	--	--	--	--	--	--	--	--	0
2	--	1	--	--	--	--	--	--	8
--	--	--	--	--	--	--	--	--	0
--	--	--	--	--	--	--	--	--	0



सांख्यिकीय सार 2018-2019

कोड Code	उप वर्ग Sub Group	उद्योग / उप वर्ग IND / Sub Group	चोट के प्रकार Nature of Injury					कोड संख्या Code No.
			Gender	10	15	20	25	
		(1)	(2)	(3)	(4)	(5)	(6)	(7)
08	कागज और मुद्रण PAPER & PRINTING		M	0	0	2	0	0
			F	0	0	0	0	0
			S	0	0	0	0	0
	0801	लुगदी कागज और कागज बोर्ड की मिलें Pulp paper & Paper Board Mills	M	--	--	--	--	--
			F	--	--	--	--	--
			S	--	--	--	--	--
	0802	लुगदी कागज और कागज बोर्ड के पदार्थों का विनिर्माण Mfrs., of articles of pulp, paper board	M	--	--	--	--	--
			F	--	--	--	--	--
			S	--	--	--	--	--
	0803	मुद्रण तथा जिल्दबंदी Printing & book binding	M	--	--	--	--	--
F			--	--	--	--	--	
S			--	--	--	--	--	
0899	अन्य Others	M	--	--	2	--	--	
		F	--	--	--	--	--	
		S	--	--	--	--	--	
09	विविध MISCELLANEOUS	M	0	0	18	0	0	
		F	0	0	1	0	0	
		S	0	0	0	0	0	
	0901	फर्नीचर के अतिरिक्त लकड़ी तथा कार्क Wood & cork, except furniture	M	--	--	1	--	--
			F	--	--	--	--	--
			S	--	--	--	--	--
	0902	फर्नीचर तथा फिक्सचर्स Furniture & Fixture	M	--	--	1	--	--
			F	--	--	--	--	--
			S	--	--	--	--	--
	0903	टकसाल Mints	M	--	--	--	--	--
F			--	--	--	--	--	
S			--	--	--	--	--	
0904	आयुध कारखाने Ordinance Factories	M	--	--	--	--	--	
		F	--	--	--	--	--	
		S	--	--	--	--	--	
0905	विद्युत दीप तथा विद्युत शक्ति Electric light and power	M	--	--	--	--	--	
		F	--	--	--	--	--	
		S	--	--	--	--	--	



कोड संख्या Code No.									जोड़ Total
35	40	45	50	55	60	65	70	75	(17)
(8)	(9)	(10)	(11)	(12)	(13)	(14)	(15)	(16)	
3	0	1	0	0	0	0	1	0	7
0	0	0	0	0	0	0	0	0	0
0	0	0	0	0	0	0	0	0	0
--	--	1	--	--	--	--	--	--	1
--	--	--	--	--	--	--	--	--	0
--	--	--	--	--	--	--	--	--	0
2	--	--	--	--	--	--	--	--	2
--	--	--	--	--	--	--	--	--	0
--	--	--	--	--	--	--	--	--	0
1	--	--	--	--	--	--	--	--	1
--	--	--	--	--	--	--	--	--	0
--	--	--	--	--	--	--	--	--	0
--	--	--	--	--	--	--	1	--	3
--	--	--	--	--	--	--	--	--	0
--	--	--	--	--	--	--	--	--	0
18	1	12	0	0	0	0	9	1	59
1	0	2	0	0	0	0	0	0	4
0	0	0	0	0	0	0	1	0	1
5	--	--	--	--	--	--	3	--	9
--	--	--	--	--	--	--	--	--	0
--	--	--	--	--	--	--	--	--	0
1	--	--	--	--	--	--	--	--	2
--	--	--	--	--	--	--	--	--	0
--	--	--	--	--	--	--	--	--	0
--	--	--	--	--	--	--	--	--	0
--	--	--	--	--	--	--	--	--	0
--	--	--	--	--	--	--	--	--	0
--	--	--	--	--	--	--	--	--	0
--	--	--	--	--	--	--	--	--	0
--	--	--	--	--	--	--	--	--	0
--	--	--	--	--	--	--	--	--	0
--	--	--	--	--	--	--	--	--	0
--	--	--	--	--	--	--	--	--	0
--	--	--	--	--	--	--	--	--	0



सांख्यिकीय सार 2018-2019

कोड Code	उप वर्ग Sub Group	उद्योग / उप वर्ग IND / Sub Group	चोट के प्रकार Nature of Injury					कोड संख्या Code No.
			Gender	10	15	20	25	
		(1)	(2)	(3)	(4)	(5)	(6)	(7)
0906	गैस विनिर्माण और वितरण Gas Mftg. and distribu- tion		M	--	--	--	--	--
			F	--	--	--	--	--
			S	--	--	--	--	--
0907	जल आपूर्ति Water Supply		M	--	--	--	--	--
			F	--	--	--	--	--
			S	--	--	--	--	--
0908	सेनेट्री सेवाएं Sanitary services		M	--	--	--	--	--
			F	--	--	--	--	--
			S	--	--	--	--	--
0909	लांड्री, जाब डाइंग ड्राईक्लीनिंग Laundries, job, dying, dry, cleaning etc.		M	--	--	--	--	--
			F	--	--	--	--	--
			S	--	--	--	--	--
0910	आभूषण बनाना / डायमंड कटिंग, पॉलिशिंग आदि। Jewellery making / Dia- mond cutting, Polishing etc.		M	--	--	--	--	--
			F	--	--	--	--	--
			S	--	--	--	--	--
0911	सॉफ्टवेयर विकास Software Development		M	--	--	--	--	--
			F	--	--	--	--	--
			S	--	--	--	--	--
0912	पेट्रोल / डीजल पंप Petrol / Diesel Pumps		M	--	--	--	--	--
			F	--	--	--	--	--
			S	--	--	--	--	--
0913	सीएनजी / एलपीएस स्टेशन CNG / LPS Stations		M	--	--	--	--	--
			F	--	--	--	--	--
			S	--	--	--	--	--
0999	अन्य Others		M	--	--	16	--	--
			F	--	--	1	--	--
			S	--	--	--	--	--
10	व्यावसायिक स्थापनाएं COMMERCIAL ESTABLISHMENTS		M	0	0	29	0	0
			F	0	0	0	0	0
			S	0	0	1	0	0
1001	विशिष्ट श्रम ठेकेदार / मैन पावर सप्लाइ Exclusive labour contrac- tor / man power supplies		M	--	--	26	--	--
			F	--	--	--	--	--
			S	--	--	1	--	--

STATISTICAL ABSTRACT 2018-2019



कोड संख्या Code No.									जोड़ Total
35 (8)	40 (9)	45 (10)	50 (11)	55 (12)	60 (13)	65 (14)	70 (15)	75 (16)	(17)
--	--	--	--	--	--	--	--	--	0
--	--	--	--	--	--	--	--	--	0
--	--	--	--	--	--	--	--	--	0
1	--	--	--	--	--	--	--	--	1
--	--	--	--	--	--	--	--	--	0
--	--	--	--	--	--	--	--	--	0
--	--	--	--	--	--	--	--	--	0
--	--	--	--	--	--	--	--	--	0
--	--	--	--	--	--	--	--	--	0
--	--	1	--	--	--	--	--	--	1
--	--	--	--	--	--	--	--	--	0
--	--	--	--	--	--	--	--	--	0
--	--	--	--	--	--	--	--	--	0
--	--	--	--	--	--	--	--	--	0
--	--	--	--	--	--	--	--	--	0
--	--	--	--	--	--	--	--	--	0
--	--	--	--	--	--	--	--	--	0
--	--	--	--	--	--	--	--	--	0
--	--	--	--	--	--	--	--	--	0
--	--	--	--	--	--	--	--	--	0
--	--	--	--	--	--	--	--	--	0
11	1	11	--	--	--	--	6	1	46
1	--	2	--	--	--	--	--	--	4
--	--	--	--	--	--	--	1	--	1
22	2	12	0	0	0	0	3	3	71
0	0	0	0	0	0	0	1	0	1
0	0	0	0	0	0	0	0	0	1
18	2	10	--	--	--	--	2	--	58
--	--	--	--	--	--	--	--	--	0
--	--	--	--	--	--	--	--	--	1



सांख्यिकीय सार 2018-2019

कोड Code	उप वर्ग Sub Group	उद्योग / उप वर्ग IND / Sub Group	चोट के प्रकार Nature of Injury					कोड संख्या Code No.	
			Gender	10	15	20	25	30	
		(1)	(2)	(3)	(4)	(5)	(6)	(7)	
1002	थोक व फुटकर दुकानें Wholesale and retail shops		M	--	--	1	--	--	
			F	--	--	--	--	--	
			S	--	--	--	--	--	
1003	बीमा स्थापनाएं Insurance establishments		M	--	--	--	--	--	
			F	--	--	--	--	--	
			S	--	--	--	--	--	
1004	बैंक स्थापनाएं Banking establishments		M	--	--	--	--	--	
			F	--	--	--	--	--	
			S	--	--	--	--	--	
1005	समाचार पत्र स्थापनाएं Newspaper establishments		M	--	--	--	--	--	
			F	--	--	--	--	--	
			S	--	--	--	--	--	
1006	सड़क मोटर परिवहन स्थापनाएं Road motor transport establishments		M	--	--	--	--	--	
			F	--	--	--	--	--	
			S	--	--	--	--	--	
1007	वेबसाइटों का विकास, सी-डैक / सीएएम / सीआई / जीआ. ईएस उत्पाद जीवन चक्र प्रबंधन, दूरस्थ और फोटोग. ग्राफिक्स, इमेज प्रसंस्करण, इंजीनियरिंग सेवाएं Development of web-sites, C-DAC / CAM /CAE /GIS product life cycle management, remote & photogrammetry, Image processing, Engineering Services		M	--	--	--	--	--	
			F	--	--	--	--	--	
			S	--	--	--	--	--	



सांख्यिकीय सार 2018-2019

कोड Code	उप वर्ग Sub Group	उद्योग / उप वर्ग IND / Sub Group	चोट के प्रकार Nature of Injury					कोड संख्या Code No.
			Gender	10	15	20	25	
		(1)	(2)	(3)	(4)	(5)	(6)	(7)
1008		कॉल सेंटर / आईटी सक्षम	M	--	--	--	--	--
		सेवा प्रदाताओं / बैंक ऑफिस	F	--	--	--	--	--
		संचालन / चिकित्सा, कानूनी	S	--	--	--	--	--
		एन्क्रिप्शन / प्रतिलेखन सेवाएं, ई-सेवाएं / ऑनलाइन खरीदा- री उपलब्ध करा रही डॉट को.इन कंपनियां Call centres / IT enabled service providers / back- office operations / med- ical, legal encryptions / transcription services, dot co.in companies pro- viding e-services / online shopping						
1009		निर्माण एजेंसियां, रीयल एस्टेट	M	--	--	--	--	--
		डेवलपर	F	--	--	--	--	--
		construction agencies, real estate developers	S	--	--	--	--	--
1010		टेली सेवाएं / मोबाइल फोन	M	--	--	--	--	--
		सेवाएं	F	--	--	--	--	--
		Tele services / Mobile phone services	S	--	--	--	--	--
1011		निजी टीवी चैनल / केबल	M	--	--	--	--	--
		टीवी संचालन	F	--	--	--	--	--
		Private TV Channels / Cable TV Operations	S	--	--	--	--	--
1012		मनोरंजन उद्यान / रिसॉर्ट्स	M	--	--	--	--	--
		Amusement Parks / Resorts	F	--	--	--	--	--
			S	--	--	--	--	--
1013		कंप्यूटर प्रशिक्षण केंद्र	M	--	--	--	--	--
		Computer Training Cen- tres	F	--	--	--	--	--
			S	--	--	--	--	--
1014		उड़ान खानपान सेवा प्रदाता	M	--	--	--	--	--
		Flight Catering service providers	F	--	--	--	--	--
			S	--	--	--	--	--

STATISTICAL ABSTRACT 2018-2019



कोड संख्या Code No.									जोड़ Total
35 (8)	40 (9)	45 (10)	50 (11)	55 (12)	60 (13)	65 (14)	70 (15)	75 (16)	(17)
--	--	--	--	--	--	--	--	--	0
--	--	--	--	--	--	--	--	--	0
--	--	--	--	--	--	--	--	--	0
--	--	--	--	--	--	--	--	--	0
--	--	--	--	--	--	--	--	--	0
--	--	--	--	--	--	--	--	--	0
--	--	--	--	--	--	--	--	--	0
--	--	--	--	--	--	--	--	--	0
--	--	--	--	--	--	--	--	--	0
--	--	--	--	--	--	--	--	1	1
--	--	--	--	--	--	--	--	--	0
--	--	--	--	--	--	--	--	--	0
--	--	--	--	--	--	--	--	--	0
--	--	--	--	--	--	--	--	--	0
--	--	--	--	--	--	--	--	--	0
--	--	--	--	--	--	--	--	--	0
--	--	--	--	--	--	--	--	--	0
--	--	--	--	--	--	--	--	--	0
--	--	--	--	--	--	--	--	--	0
--	--	--	--	--	--	--	--	--	0
--	--	--	--	--	--	--	--	--	0
--	--	--	--	--	--	--	--	--	0



सांख्यिकीय सार 2018-2019

कोड Code	उप वर्ग Sub Group	उद्योग / उप वर्ग IND / Sub Group	चोट के प्रकार Nature of Injury					कोड संख्या Code No.	
			Gender	10	15	20	25	30	
		(1)	(2)	(3)	(4)	(5)	(6)	(7)	
1015		इवेंट मैनेजमेंट / आयोजन के लिए सहायक सेवाएं Event management / supporting services for holding event	M	--	--	--	--	--	
			F	--	--	--	--	--	
			S	--	--	--	--	--	
1016		बाजार सर्वेक्षण संगठन Market survey organisations	M	--	--	--	--	--	
			F	--	--	--	--	--	
			S	--	--	--	--	--	
1017		लेखा और लेखा परीक्षा फर्म, राष्ट्रीय / अंतर्राष्ट्रीय कानून फर्मों, परामर्श फर्म, आर्किटेक्ट फर्म Accounting & audit firms, national / international law firms, consultancy firms, architect firms	M	--	--	--	--	--	
			F	--	--	--	--	--	
			S	--	--	--	--	--	
1018		सुरक्षा एजेंसियां (सुरक्षा गार्ड का तैनाती) Security agencies (Deployment of security guards)	M	--	--	--	--	--	
			F	--	--	--	--	--	
			S	--	--	--	--	--	
1019		सरकार एजेंसियों / नगरपालिका, नगरपालिका निगमों को मैन पावर आपूर्ति करने वाले ठेकेदार contractors supplying labour to govt agencies / municipalities, municipal corporations	M	--	--	2	--	--	
			F	--	--	--	--	--	
			S	--	--	--	--	--	
1020		भंडारण warehousing	M	--	--	--	--	--	
			F	--	--	--	--	--	
			S	--	--	--	--	--	
1021		एलपीजी गैस एजेंसियां LPG Gas agencies	M	--	--	--	--	--	
			F	--	--	--	--	--	
			S	--	--	--	--	--	

STATISTICAL ABSTRACT 2018-2019



कोड संख्या Code No.									जोड़ Total
35 (8)	40 (9)	45 (10)	50 (11)	55 (12)	60 (13)	65 (14)	70 (15)	75 (16)	(17)
--	--	--	--	--	--	--	--	--	0
--	--	--	--	--	--	--	--	--	0
--	--	--	--	--	--	--	--	--	0
--	--	--	--	--	--	--	--	--	0
--	--	--	--	--	--	--	--	--	0
--	--	--	--	--	--	--	--	--	0
--	--	--	--	--	--	--	--	--	0
--	--	--	--	--	--	--	--	--	0
--	--	--	--	--	--	--	--	--	0
1	--	2	--	--	--	--	--	--	3
--	--	--	--	--	--	--	--	--	0
--	--	--	--	--	--	--	--	--	0
3	--	--	--	--	--	--	1	2	8
--	--	--	--	--	--	--	1	--	1
--	--	--	--	--	--	--	--	--	0
--	--	--	--	--	--	--	--	--	0
--	--	--	--	--	--	--	--	--	0
--	--	--	--	--	--	--	--	--	0
--	--	--	--	--	--	--	--	--	0
--	--	--	--	--	--	--	--	--	0



सांख्यिकीय सार 2018-2019

कोड Code	उप वर्ग Sub Group	उद्योग / उप वर्ग IND / Sub Group	चोट के प्रकार Nature of Injury					कोड संख्या Code No.
			Gender	10	15	20	25	
		(1)	(2)	(3)	(4)	(5)	(6)	(7)
1022	विमान सेवा Airlines		M	--	--	--	--	--
			F	--	--	--	--	--
			S	--	--	--	--	--
1099	अन्य Others		M	--	--	--	--	--
			F	--	--	--	--	--
			S	--	--	--	--	--
11	होटल तथा रेस्तरां HOTELS & RESTAURANTS		M	1	0	0	0	0
			F	0	0	0	0	0
			S	0	0	0	0	0
1101	होटल Hotels		M	1	--	--	--	--
			F	--	--	--	--	--
			S	--	--	--	--	--
1102	केन्टीनों सहित रेस्तरां Restuarants including canteens		M	--	--	--	--	--
			F	--	--	--	--	--
			S	--	--	--	--	--
12	सिनेमा एवं थियेटर CINEMAS & THEATRES		M	0	0	0	0	0
			F	0	0	0	0	0
			S	0	0	0	0	0
1201	सिनेमा Cinemas		M	--	--	--	--	--
			F	--	--	--	--	--
			S	--	--	--	--	--
1202	थिएटर खुला एयर थिएटर सहित Theatres including open air theatres		M	--	--	--	--	--
			F	--	--	--	--	--
			S	--	--	--	--	--
13	शिक्षण संस्थान EDUCATIONAL INSTITUTIONS		M	0	0	0	0	0
			F	0	0	0	0	0
			S	0	0	0	0	0
1301	प्राथमिक शिक्षण संस्थान Primary Educational Institution		M	--	--	--	--	--
			F	--	--	--	--	--
			S	--	--	--	--	--
1302	माध्यमिक शिक्षण संस्थान Secondary Educational Institution		M	--	--	--	--	--
			F	--	--	--	--	--
			S	--	--	--	--	--



सांख्यिकीय सार 2018-2019

कोड Code	उप वर्ग Sub Group	उद्योग / उप वर्ग IND / Sub Group	चोट के प्रकार Nature of Injury					कोड संख्या Code No.
			Gender	10	15	20	25	
		(1)	(2)	(3)	(4)	(5)	(6)	(7)
1303	उच्च शिक्षण संस्थान Higher Educational Institution		M	--	--	--	--	--
			F	--	--	--	--	--
			S	--	--	--	--	--
1304	तकनीकी शिक्षिक संस्थान (इंजीनियरिंग और तकनीकी शिक्षा), औद्योगिक प्रशिक्षण संस्थान Technical Educational Institution (Engineering & Technological education), Industrial training institutions		M	--	--	--	--	--
			F	--	--	--	--	--
			S	--	--	--	--	--
1305	डेंटल कॉलेज, नर्सिंग स्कूल और संबद्ध संस्थानों सहित चिकित्सा शिक्षा Medical Education including Dental colleges, Nursing schools & allied institutions		M	--	--	--	--	--
			F	--	--	--	--	--
			S	--	--	--	--	--
1399	अन्य Others		M	--	--	--	--	--
			F	--	--	--	--	--
			S	--	--	--	--	--
14	अस्पताल, नर्सिंग होम आदि HOSPITALS, NURSING HOMES ETC.		M	0	0	0	0	0
			F	0	0	0	0	0
			S	0	0	0	0	0
1401	अस्पताल Hospitals		M	--	--	--	--	--
			F	--	--	--	--	--
			S	--	--	--	--	--
1402	नर्सिंग होम Nursing Homes		M	--	--	--	--	--
			F	--	--	--	--	--
			S	--	--	--	--	--
1403	रोग और नैदानिक केन्द्र Pathological & Diagnostic centres		M	--	--	--	--	--
			F	--	--	--	--	--
			S	--	--	--	--	--
1404	ब्लड बैंक Blood Bank		M	--	--	--	--	--
			F	--	--	--	--	--
			S	--	--	--	--	--



सांख्यिकीय सार 2018-2019

कोड Code	उप वर्ग Sub Group	उद्योग / उप वर्ग IND / Sub Group	चोट के प्रकार Nature of Injury					कोड संख्या Code No.
			Gender	10	15	20	25	
		(1)	(2)	(3)	(4)	(5)	(6)	(7)
1499	अन्य Others		M	--	--	--	--	--
			F	--	--	--	--	--
			S	--	--	--	--	--
	कुल जोड़ GRAND TOTAL		M	243	9284	248	33	5
			F	18	460	24	3	0
			S	0	38	4	0	0

	जोड़ की प्रतिशतता PERCENTAGE TO TOTAL		2.07	77.47	2.19	0.29	0.04
--	--	--	------	-------	------	------	------

एम – पुरुषों का सूचक है।

एफ – महिलाओं का सूचक है।

एस – द्वितीय दुर्घटना का सूचक है।

M - Relates to Males

F - Relates to Females

S - Relates to Second Accident

STATISTICAL ABSTRACT 2018-2019



कोड संख्या Code No.									जोड़ Total
35 (8)	40 (9)	45 (10)	50 (11)	55 (12)	60 (13)	65 (14)	70 (15)	75 (16)	(17)
--	--	--	--	--	--	--	--	--	0
--	--	--	--	--	--	--	--	--	0
--	--	--	--	--	--	--	--	--	0
274	6	154	9	0	15	2	80	1668	12021
10	1	13	0	0	3	1	4	26	563
0	0	0	0	0	0	0	2	0	44
2.25	0.06	1.32	0.07	0.00	0.14	0.02	0.68	13.41	100.00



सांख्यिकीय सार 2018-2019

तालिका – TABLE-

2018-19 में स्थायी अपंगता के मामलों की संख्या,
Number of Permanent Disablement Cases in 2018-19

राज्य State	लिंग Gender	दुर्घटना के कारण Cause of Accident						कोड संख्या Code No.	
		00	11	12	13	14	21	22	23
(1)	(2)	(3)	(4)	(5)	(6)	(7)	(8)	(9)	(10)
आन्ध्र प्रदेश ANDHRA PRADESH									
i) विजयवाड़ा Vijayawada	M	--	--	--	--	--	--	--	114
	F	--	--	--	--	--	12	--	--
	S	--	--	--	--	--	--	--	--
iii) तिरुपति Tirupati	M	--	--	--	--	4	--	--	1
	F	--	--	--	--	--	--	--	1
	S	--	--	--	--	--	--	--	--
ii) विशाखापटनम Vishakhapatnam	M	--	--	--	--	--	--	--	91
	F	--	--	--	--	--	3	--	--
	S	--	--	--	--	--	--	--	--
असम + मेघालय + त्रिपुरा + नागालैंड + सिक्किम + मिजोरम और मणिपुर Assam + Meghalaya + Tripura + Na- gland + Sikkim + Mizoram & Manipur	M	--	--	--	--	10	--	--	7
	F	--	--	--	--	1	--	--	--
	S	--	--	--	--	--	--	--	--
बिहार Bihar	M	--	--	--	--	--	--	--	20
	F	--	--	--	--	--	--	--	--
	S	--	--	--	--	--	--	--	--
चंडीगढ़ Chandigarh	M	--	--	--	--	27	--	--	1
	F	--	--	--	--	--	--	--	--
	S	--	--	--	--	--	--	--	--
छत्तीसगढ़ Chhattisgarh	M	--	--	--	--	--	--	--	100
	F	--	--	--	--	--	2	--	--
	S	--	--	--	--	--	--	--	--



21

XXI

दुर्घटना का कारण – राज्यवार

Cause of Accident - state - Wise

											जोड़
30	39	50	60	70	80	90	92	95	98	99	Total
(11)	(12)	(13)	(14)	(15)	(16)	(17)	(18)	(19)	(20)	(21)	(22)
--	--	--	--	--	--	--	--	--	--	--	114
--	--	--	--	--	--	--	--	--	--	--	12
--	--	--	--	--	--	--	--	--	--	--	0
1	--	--	--	--	2	1	--	1	1	--	11
--	--	1	--	--	--	--	--	--	--	--	2
--	--	--	--	--	--	--	--	--	--	--	0
--	--	--	--	--	--	--	--	--	--	--	91
--	--	--	--	--	--	--	--	--	--	--	3
--	--	--	--	--	--	--	--	--	--	--	0
--	--	--	--	--	--	--	--	--	--	--	17
--	--	--	--	--	--	--	--	--	--	--	1
--	--	--	--	--	--	--	--	--	--	--	0
--	--	--	--	--	--	--	--	--	--	--	20
--	--	--	--	--	--	--	--	--	--	--	0
--	--	--	--	--	--	--	--	--	--	--	0
--	--	--	--	--	--	--	--	--	--	--	28
--	--	--	--	--	--	--	--	--	--	--	0
--	--	--	--	--	--	--	--	--	--	--	0
--	--	--	--	--	--	--	--	--	--	--	100
--	--	--	--	--	--	--	--	--	--	--	2
--	--	--	--	--	--	--	--	--	--	--	0



सांख्यिकीय सार 2018-2019

राज्य State	लिंग Gender	दुर्घटना के कारण Cause of Accident						कोड संख्या Code No.	
		00	11	12	13	14	21	22	23
(1)	(2)	(3)	(4)	(5)	(6)	(7)	(8)	(9)	(10)
दिल्ली DELHI									
i) राजेंदर प्लेस Rajender Place	M	--	45	--	--	--	--	--	--
	F	--	1	--	--	--	--	--	--
	S	--	--	--	--	--	--	--	--
ii) नंद नगरी Nand Nagri	M	--	--	--	--	13	--	--	1
	F	--	--	--	--	1	--	--	--
	S	--	--	--	--	--	--	--	--
iii) रोहिणी Rohini	M	--	--	--	--	--	--	--	372
	F	--	--	--	--	--	12	--	--
	S	--	--	--	--	--	--	--	--
iv) ओखला Okhla	M	--	7	--	--	--	--	--	16
	F	--	--	--	--	--	--	--	--
	S	--	--	--	--	--	--	--	21
गोवा Goa	M	--	--	--	--	--	4	--	--
	F	--	--	--	--	--	--	--	--
	S	--	--	--	--	--	--	--	--
गुजरात GUJRAT									
i) अहमदाबाद Ahmedabad	M	--	--	--	--	--	--	--	430
	F	--	--	--	--	--	6	--	--
	S	--	--	--	--	--	1	--	37
ii) अलकापुरी वडोदरा Alkapuri Vadodara	M	--	--	--	--	--	--	--	40
	F	--	--	--	--	--	2	--	--
	S	--	--	--	--	--	--	--	--
iii) सूरत Surat	M	--	--	--	--	--	--	--	--
	F	--	--	--	--	--	--	--	--
	S	--	--	--	--	--	--	--	--
हरियाणा HARYANA									
i) फरीदाबाद Faridabad	M	--	--	--	--	--	--	--	403
	F	--	--	--	--	--	45	--	--
	S	--	--	--	--	--	--	--	--
ii) गुडगांव Gurgaon	M	--	--	--	--	--	--	--	242
	F	--	--	--	--	--	11	--	--
	S	--	--	--	--	--	--	--	--

STATISTICAL ABSTRACT 2018-2019



											जोड़
30	39	50	60	70	80	90	92	95	98	99	Total
(11)	(12)	(13)	(14)	(15)	(16)	(17)	(18)	(19)	(20)	(21)	(22)
--	--	--	--	--	--	--	--	--	--	--	45
--	--	--	--	--	--	--	--	--	--	--	1
--	--	--	--	--	--	--	--	--	--	--	0
--	--	--	--	1	1	1	--	--	--	--	17
--	--	--	--	--	--	--	--	--	--	--	1
--	--	--	--	--	--	--	--	--	--	--	0
--	--	--	--	--	--	--	--	--	--	--	372
--	--	--	--	--	--	--	--	--	--	--	12
--	--	--	--	--	--	--	--	--	--	--	0
--	--	--	--	--	--	--	--	--	--	--	23
--	--	--	--	--	--	--	--	--	--	--	0
--	--	--	--	--	--	--	--	--	--	--	0
--	--	--	--	--	--	--	--	--	--	--	21
--	--	--	--	--	--	--	--	--	--	--	4
--	--	--	--	--	--	--	--	--	--	--	0
--	--	--	--	--	--	--	--	--	--	--	430
--	--	--	--	--	--	--	--	--	--	--	6
--	--	--	--	--	--	--	--	--	--	--	38
--	--	--	--	--	--	--	--	--	--	--	40
--	--	--	--	--	--	--	--	--	--	--	2
--	--	--	--	--	--	--	--	--	--	--	0
--	--	--	--	--	--	--	--	--	--	--	68
--	--	--	--	--	--	--	--	--	--	--	0
--	--	--	--	--	--	--	--	--	--	--	0
--	--	--	--	213	--	--	--	--	--	--	616
--	--	--	--	24	--	--	--	--	--	--	69
--	--	--	--	--	--	--	--	--	--	--	0
--	--	--	--	--	--	--	--	--	--	--	242
--	--	--	--	--	--	--	--	--	--	--	11
--	--	--	--	--	--	--	--	--	--	--	0



सांख्यिकीय सार 2018-2019

राज्य State	लिंग Gender	दुर्घटना के कारण Cause of Accident						कोड संख्या Code No.	
		00	11	12	13	14	21	22	23
(1)	(2)	(3)	(4)	(5)	(6)	(7)	(8)	(9)	(10)
iii) अम्बाला Ambala	M	26	--	--	--	21	--	--	--
	F	1	--	--	--	--	--	--	--
	S	--	--	--	--	--	--	--	--
हिमाचल प्रदेश Himachal Pradesh	M	3	--	--	1	91	--	--	163
	F	--	--	--	--	4	13	--	--
	S	--	--	--	--	--	--	--	--
जम्मू और कश्मीर Jammu & Kashmir	M	--	--	--	--	5	--	--	30
	F	--	--	--	--	--	--	--	--
	S	--	--	--	--	--	--	--	--
झारखंड Jharkhand	M	--	--	--	--	--	--	--	1
	F	--	--	--	--	--	--	--	--
	S	--	--	--	--	--	--	--	--
कर्नाटक KARNATAKA									
i) बैंगलोर Bangaluru	M	--	--	--	--	18	--	--	6
	F	--	--	--	--	5	1	--	2
	S	--	--	--	--	--	--	--	--
ii) हुबली Hubli	M	--	--	--	--	--	--	--	72
	F	--	--	--	--	--	3	--	--
	S	--	--	--	--	--	--	--	--
iii) पीन्या Peenya	M	--	--	--	--	38	--	--	10
	F	--	--	--	--	5	--	--	--
	S	--	--	--	--	--	--	--	--
iv) बोम्मसांद्रा Bommasandra	M	--	--	--	--	5	--	--	--
	F	--	--	--	--	--	--	--	--
	S	--	--	--	--	--	--	--	--
v) गुलबर्गा Gulbarga	M	--	--	--	--	--	--	--	7
	F	--	--	--	--	--	--	--	--
	S	--	--	--	--	--	--	--	--
vi) मैसूर Mysore	M	--	--	--	--	--	--	--	27
	F	--	--	--	--	--	2	--	--
	S	--	--	--	--	--	--	--	--
vii) मैंगलोर Mangalore	M	--	--	--	--	--	--	--	16
	F	--	--	--	--	--	3	--	--
	S	--	--	--	--	--	--	--	--

STATISTICAL ABSTRACT 2018-2019



											जोड़
30	39	50	60	70	80	90	92	95	98	99	Total
(11)	(12)	(13)	(14)	(15)	(16)	(17)	(18)	(19)	(20)	(21)	(22)
--	--	--	--	--	--	--	--	--	--	--	47
--	--	--	--	--	--	--	--	--	--	--	1
--	--	--	--	--	--	--	--	--	--	--	0
1	--	--	--	6	2	4	1	2	--	--	274
--	--	--	--	--	--	1	--	--	--	--	18
--	--	--	--	--	--	--	--	--	--	--	0
--	--	--	--	--	--	--	--	--	--	--	35
--	--	--	--	--	--	--	--	--	--	--	0
--	--	--	--	--	--	--	--	--	--	--	0
2	30	2	--	1	--	--	--	--	--	--	36
--	--	--	--	--	--	--	--	--	--	--	0
--	--	--	--	--	--	--	--	--	--	--	0
--	21	2	--	2	1	--	--	--	--	--	50
--	3	1	--	--	--	--	--	--	--	--	12
--	--	--	--	--	--	--	--	--	--	--	0
--	--	--	--	--	--	--	--	--	--	--	72
--	--	--	--	--	--	--	--	--	--	--	3
--	--	--	--	--	--	--	--	--	--	--	0
2	--	--	--	--	--	--	--	--	--	--	50
1	--	--	--	--	--	--	--	--	--	--	6
--	--	--	--	--	--	--	--	--	--	--	0
20	--	--	--	--	--	--	--	--	--	--	25
3	--	--	--	--	--	--	--	--	--	--	3
--	--	--	--	--	--	--	--	--	--	--	0
--	--	--	--	--	--	--	--	--	--	--	7
--	--	--	--	--	--	--	--	--	--	--	0
--	--	--	--	--	--	--	--	--	--	--	0
--	--	--	--	--	--	--	--	--	--	--	27
--	--	--	--	--	--	--	--	--	--	--	2
--	--	--	--	--	--	--	--	--	--	--	0
--	--	--	--	--	--	--	--	--	--	--	16
--	--	--	--	--	--	--	--	--	--	--	3
--	--	--	--	--	--	--	--	--	--	--	0



सांख्यिकीय सार 2018-2019

राज्य State	लिंग Gender	दुर्घटना के कारण Cause of Accident						कोड संख्या Code No.	
		00	11	12	13	14	21	22	23
(1)	(2)	(3)	(4)	(5)	(6)	(7)	(8)	(9)	(10)
केरल और महे KERALA AND MAHE									
i) त्रिचुर Trichur	M	1	1	--	1	--	--	--	6
	F	--	--	--	--	--	--	--	--
	S	--	--	--	--	--	--	--	--
ii) एर्नाकुलम Ernakulam	M	4	--	--	--	11	--	--	11
	F	--	--	--	--	--	--	--	--
	S	--	--	--	--	--	--	--	--
iii) कोल्लम Kollam	M	--	--	--	--	--	--	--	4
	F	--	--	--	--	--	--	--	--
	S	--	--	--	--	--	--	--	--
iv) कोजीकोड Kozhikode	M	--	--	--	--	2	--	--	36
	F	--	--	--	--	2	9	--	1
	S	--	--	--	--	--	--	--	--
v) त्रिवेन्द्रम Trivandrum	M	--	--	--	--	3	--	--	11
	F	--	--	--	--	--	--	--	3
	S	--	--	--	--	--	--	--	--
मध्य प्रदेश Madhya Pradesh									
i) इंदौर Indore	M	7	--	--	--	16	--	--	3
	F	--	--	--	--	1	--	--	--
	S	--	--	--	--	--	--	--	--
ii) भोपाल Bhopal	M	1	--	--	--	--	--	--	--
	F	--	--	--	--	--	--	--	--
	S	--	--	--	--	--	--	--	--
महाराष्ट्र MAHARASHTRA									
i) लोअर परेल Lower Parel	M	--	--	--	--	--	--	--	52
	F	--	--	--	--	--	4	--	--
	S	--	--	--	--	--	--	--	--
ii) मरोल Marol	M	--	--	--	--	--	--	--	145
	F	--	--	--	--	--	7	--	--
	S	--	--	--	--	--	--	--	--
iii) थाणे Thane	M	--	--	--	--	--	--	--	220
	F	--	--	--	--	--	4	--	--
	S	--	--	--	--	--	--	--	--

STATISTICAL ABSTRACT 2018-2019



											जोड़
30	39	50	60	70	80	90	92	95	98	99	Total
(11)	(12)	(13)	(14)	(15)	(16)	(17)	(18)	(19)	(20)	(21)	(22)
--	9	10	--	9	--	--	--	--	--	--	37
--	--	--	--	1	--	--	--	--	--	--	1
--	--	--	--	--	--	--	--	--	--	--	0
--	3	3	11	10	4	--	--	5	--	--	62
--	3	--	1	4	--	--	--	--	--	--	8
--	--	--	--	--	--	--	--	--	--	--	0
--	--	--	--	--	--	--	--	--	--	--	4
--	--	--	--	--	--	--	--	--	--	--	0
--	--	--	--	--	--	--	--	--	--	--	0
--	--	--	2	--	2	--	1	--	--	--	43
--	--	--	1	--	--	--	--	--	--	--	13
--	--	--	--	--	--	--	--	--	--	--	0
--	--	--	1	--	--	--	--	--	--	--	15
--	--	--	--	--	--	--	--	--	--	--	3
--	--	--	--	--	--	--	--	--	--	--	0
--	133	58	--	17	--	3	--	--	--	--	237
--	14	5	--	--	--	--	--	--	--	--	20
--	--	--	--	--	--	--	--	--	--	--	0
--	45	20	--	--	--	--	--	--	--	--	66
--	4	2	--	--	--	--	--	--	--	--	6
--	--	--	--	--	--	--	--	--	--	--	0
--	--	--	--	--	--	--	--	--	--	--	52
--	--	--	--	--	--	--	--	--	--	--	4
--	--	--	--	--	--	--	--	--	--	--	0
--	--	--	--	--	--	--	--	--	--	--	145
--	--	--	--	--	--	--	--	--	--	--	7
--	--	--	--	--	--	--	--	--	--	--	0
--	--	--	--	--	--	--	--	--	--	--	220
--	--	--	--	--	--	--	--	--	--	--	4
--	--	--	--	--	--	--	--	--	--	--	0



सांख्यिकीय सार 2018-2019

राज्य State	लिंग Gender	दुर्घटना के कारण Cause of Accident						कोड संख्या Code No.	
		00	11	12	13	14	21	22	23
(1)	(2)	(3)	(4)	(5)	(6)	(7)	(8)	(9)	(10)
iv) नागपुर Nagpur	M	--	--	--	--	--	--	--	62
	F	--	--	--	--	--	2	--	--
	S	--	--	--	--	--	--	--	--
v) औरंगाबाद Aurangabad	M	--	--	--	--	--	--	--	90
	F	--	--	--	--	--	2	--	--
	S	--	--	--	--	--	--	--	--
vi) पुणे Pune	M	--	--	--	--	--	--	--	274
	F	--	--	--	--	--	26	--	--
	S	--	--	--	--	--	--	--	--
vii) नासिक Nasik	M	--	--	--	--	82	--	--	32
	F	--	--	--	--	1	2	--	--
	S	--	--	--	--	5	--	--	1
उड़ीसा Odisha	M	14	--	--	--	3	--	--	6
	F	--	--	--	--	--	--	--	1
	S	--	--	--	--	--	--	--	--
पुडुचेरी Pondicherry	M	--	--	--	--	--	--	--	25
	F	--	--	--	--	--	7	--	--
	S	--	--	--	--	--	--	--	--
पंजाब PUNJAB									
i) आर.ओ. पंजाब R.O. Punjab	M	--	3	--	10	315	--	--	16
	F	--	--	--	--	7	--	--	--
	S	--	--	--	--	--	--	--	--
ii) जलंधर Jalandhar	M	--	--	--	--	--	--	--	127
	F	--	--	--	--	--	9	--	--
	S	--	--	--	--	--	--	--	--
iii) लुधियाना Ludhaina	M	--	--	--	--	1083	--	--	--
	F	--	--	--	--	121	--	--	--
	S	--	--	--	--	--	--	--	--
राजस्थान RAJASTHAN									
i) जयपुर Jaipur	M	--	--	--	--	--	--	--	--
	F	--	--	--	--	--	--	--	--
	S	--	--	--	--	--	--	--	--
ii) उदयपुर Udaipur	M	--	--	--	--	49	--	--	1
	F	--	--	--	--	5	--	--	--
	S	--	--	--	--	--	--	--	--

STATISTICAL ABSTRACT 2018-2019



											जोड़
30	39	50	60	70	80	90	92	95	98	99	Total
(11)	(12)	(13)	(14)	(15)	(16)	(17)	(18)	(19)	(20)	(21)	(22)
--	--	--	--	--	--	--	--	--	--	--	62
--	--	--	--	--	--	--	--	--	--	--	2
--	--	--	--	--	--	--	--	--	--	--	0
--	--	--	--	--	--	--	--	--	--	--	90
--	--	--	--	--	--	--	--	--	--	--	2
--	--	--	--	--	--	--	--	--	--	--	0
--	--	--	--	--	--	--	--	--	--	--	274
--	--	--	--	--	--	--	--	--	--	--	26
--	--	--	--	--	--	--	--	--	--	--	0
--	--	--	--	--	--	--	--	--	--	--	114
--	--	--	--	--	--	--	--	--	--	--	3
--	--	--	--	--	--	--	--	--	--	--	6
3	--	11	3	12	--	2	--	--	--	--	54
--	--	--	--	--	--	--	--	--	--	--	1
--	--	--	--	--	--	--	--	--	--	--	0
--	--	--	--	--	--	--	--	--	--	--	25
--	--	--	--	--	--	--	--	--	--	--	7
--	--	--	--	--	--	--	--	--	--	--	0
--	1	3	10	1	2	--	7	1	--	--	369
--	--	--	--	--	--	--	--	--	--	--	7
--	--	--	--	--	--	--	--	--	--	--	0
--	--	--	--	--	--	--	--	--	--	--	127
--	--	--	--	--	--	--	--	--	--	--	9
--	--	--	--	--	--	--	--	--	--	--	0
--	--	--	--	--	8	--	--	--	--	--	1091
--	--	--	--	--	--	--	--	--	--	--	121
--	--	--	--	--	--	--	--	--	--	--	0
--	233	--	--	--	--	--	--	--	--	--	233
--	9	--	--	--	--	--	--	--	--	--	9
--	--	--	--	--	--	--	--	--	--	--	0
--	8	--	--	--	--	--	--	--	--	--	58
--	2	--	--	--	--	--	--	--	--	--	7
--	--	--	--	--	--	--	--	--	--	--	0



सांख्यिकीय सार 2018-2019

राज्य State	लिंग Gender	दुर्घटना के कारण Cause of Accident						कोड संख्या Code No.	
		00	11	12	13	14	21	22	23
(1)	(2)	(3)	(4)	(5)	(6)	(7)	(8)	(9)	(10)
iii) जोधपुर Jodhpur	M	--	--	--	--	--	--	--	61
	F	--	--	--	--	--	1	--	--
	S	--	--	--	--	--	--	--	--
सिक्किम Sikkim	M	--	--	--	--	--	--	--	--
	F	--	--	--	--	--	--	--	--
	S	--	--	--	--	--	--	--	--
तमिलनाडु TAMIL NADU									
i) चेन्नई Chennai	M	--	--	--	--	28	--	--	186
	F	--	--	--	--	5	9	--	--
	S	--	--	--	--	--	--	--	--
ii) तिरुनेलवेली Tirunelveli	M	--	--	--	--	--	--	--	25
	F	--	--	--	--	--	4	--	--
	S	--	--	--	--	--	--	--	--
iii) सेलम Salem	M	--	--	--	--	--	--	--	74
	F	--	--	--	--	--	4	--	--
	S	--	--	--	--	--	--	--	--
iv) कोयंबटूर Coimbatore	M	--	--	--	--	--	--	--	63
	F	--	--	--	--	--	13	--	--
	S	--	--	--	--	--	--	--	--
iv) मदुरै Madurai	M	--	--	--	--	17	--	--	4
	F	--	--	--	--	1	7	--	--
	S	--	--	--	--	--	--	--	--
तेलंगाना Telangana	M	--	--	--	--	5	--	--	8
	F	--	--	--	--	1	1	--	--
	S	--	--	--	--	--	--	--	--
उत्तर प्रदेश UTTAR PRADESH									
i) कानपुर Kanpur	M	--	--	--	--	--	--	--	72
	F	--	--	--	--	--	6	--	--
	S	--	--	--	--	--	--	--	--
ii) वाराणसी Varanasi	M	--	--	--	--	--	--	--	1
	F	--	--	--	--	--	--	--	--
	S	--	--	--	--	--	--	--	--
iii) नोएडा Noida	M	--	--	--	--	--	--	--	197
	F	--	--	--	--	--	2	--	--
	S	--	--	--	--	--	--	--	--

STATISTICAL ABSTRACT 2018-2019



											जोड़
30	39	50	60	70	80	90	92	95	98	99	Total
(11)	(12)	(13)	(14)	(15)	(16)	(17)	(18)	(19)	(20)	(21)	(22)
--	--	--	--	--	--	--	--	--	--	--	61
--	--	--	--	--	--	--	--	--	--	--	1
--	--	--	--	--	--	--	--	--	--	--	0
--	--	--	--	--	--	--	--	--	--	--	0
--	--	--	--	--	--	--	--	--	--	--	0
--	--	--	--	--	--	--	--	--	--	--	0
--	--	--	--	--	--	--	--	--	--	--	214
--	--	--	--	--	--	--	--	--	--	--	14
--	--	--	--	--	--	--	--	--	--	--	0
--	--	--	--	--	--	--	--	--	--	--	25
--	--	--	--	--	--	--	--	--	--	--	4
--	--	--	--	--	--	--	--	--	--	--	0
--	--	--	--	--	--	--	--	--	--	--	74
--	--	--	--	--	--	--	--	--	--	--	4
--	--	--	--	--	--	--	--	--	--	--	0
--	--	--	--	--	--	--	--	--	--	--	63
--	--	--	--	--	--	--	--	--	--	--	13
--	--	--	--	--	--	--	--	--	--	--	0
--	29	10	--	33	--	--	--	--	--	--	93
--	7	1	--	3	--	--	--	--	--	--	19
--	--	--	--	--	--	--	--	--	--	--	0
--	100	3	--	16	--	--	--	--	--	--	132
--	8	1	--	1	--	--	--	--	--	--	12
--	--	--	--	--	--	--	--	--	--	--	0
--	--	--	--	--	--	--	--	--	--	--	72
--	--	--	--	--	--	--	--	--	--	--	6
--	--	--	--	--	--	--	--	--	--	--	0
--	--	--	--	1	--	--	--	--	--	--	2
--	--	--	--	--	--	--	--	--	--	--	0
--	--	--	--	--	--	--	--	--	--	--	0
--	--	--	--	--	--	--	--	--	--	--	197
--	--	--	--	--	--	--	--	--	--	--	2
--	--	--	--	--	--	--	--	--	--	--	0



सांख्यिकीय सार 2018-2019

राज्य State	लिंग Gender	दुर्घटना के कारण Cause of Accident						कोड संख्या Code No.	
		00	11	12	13	14	21	22	23
(1)	(2)	(3)	(4)	(5)	(6)	(7)	(8)	(9)	(10)
iv) लखनऊ Lucknow	M	--	--	--	--	--	--	--	19
	F	--	--	--	--	--	--	--	--
	S	--	--	--	--	--	--	--	--
उत्तराखंड Uttarakhand	M	--	--	--	--	--	--	--	103
	F	--	--	--	--	--	4	--	--
	S	--	--	--	--	--	--	--	--
पश्चिम बंगाल WEST BENGAL									
i) कोलकत्ता Kolkata	M	--	1	--	--	--	--	--	2595
	F	--	--	--	--	--	26	--	--
	S	--	--	--	--	--	--	--	--
ii) बैरकपुर Barrackpore	M	--	--	--	--	--	--	--	352
	F	--	--	--	--	--	1	--	--
	S	--	--	--	--	--	--	--	--
iii) दुर्गापुर Durgapur	M	--	--	--	--	--	--	--	51
	F	--	--	--	--	--	1	--	--
	S	--	--	--	--	--	--	--	--
कुल योग Grand Total	M	56	57	0	12	1846	0	0	7191
	F	1	1	0	0	160	270	0	8
	S	0	0	0	0	5	1	0	38
जोड़ की प्रतिशतता Percentage of Total		0.45	0.46	0.00	0.10	15.92	2.15	0.00	57.31

एम – पुरुषों का सूचक है।
M - Relates to Males

एफ – महिलाओं का सूचक है।
F - Relates to Females

एस – द्वितीय दुर्घटना का सूचक है।
S - Relates to Second Accident

STATISTICAL ABSTRACT 2018-2019



											जोड़
30	39	50	60	70	80	90	92	95	98	99	Total
(11)	(12)	(13)	(14)	(15)	(16)	(17)	(18)	(19)	(20)	(21)	(22)
--	--	--	--	--	--	--	--	--	--	--	19
--	--	--	--	--	--	--	--	--	--	--	0
--	--	--	--	--	--	--	--	--	--	--	0
--	--	--	--	--	--	--	--	--	--	--	103
--	--	--	--	--	--	--	--	--	--	--	4
--	--	--	--	--	--	--	--	--	--	--	0
--	11	6	--	285	--	--	--	--	--	--	2898
--	--	--	--	1	--	--	--	--	--	--	27
--	--	--	--	--	--	--	--	--	--	--	0
--	20	1314	--	59	--	--	--	--	--	--	1745
--	1	20	--	--	--	--	--	--	--	--	22
--	--	--	--	--	--	--	--	--	--	--	0
--	--	--	--	--	--	--	--	--	--	--	51
--	--	--	--	--	--	--	--	--	--	--	1
--	--	--	--	--	--	--	--	--	--	--	0
7	665	1442	27	666	22	11	9	0	1	0	12021
0	55	31	2	34	0	1	0	0	0	0	563
0	0	0	0	0	0	0	0	0	0	0	44
0.06	5.70	11.66	0.23	5.54	0.17	0.10	0.07	0.07	0.01	0.00	100.00



सांख्यिकीय सार 2018-2019

तालिका – TABLE-

2018-19 में स्थायी अपंगता के मामलों की संख्या Number of Permanent Disablement Cases in

कोड Code	उप वर्ग Sub Group	उद्योग / उप वर्ग IND / Sub Group	दुर्घटना का प्रकार Cause of Accident					कोड संख्या Code No.			
			Gender	00	11	12	13	14	21	22	
		(1)	(2)	(3)	(4)	(5)	(6)	(7)	(8)	(9)	
00	खाद्य, पेय तथा तम्बाकू FOOD BEVERAGES AND TOBACCO		M	23	50	0	2	1450	0	0	
			F	0	1	0	0	133	254	0	
			S	0	0	0	0	0	0	1	
0001	पशुवध और माँस निर्मित तथा उसका परिरक्षण Salughtering, preparation and preservation of meat		M	--	--	--	--	--	--	--	
			F	--	--	--	--	--	--	--	
			S	--	--	--	--	--	--	--	
0002	दुग्ध उत्पादों का उत्पादन Manufacturing of dairy products		M	--	--	--	--	--	--	--	
			F	--	--	--	--	--	--	--	
			S	--	--	--	--	--	--	--	
0003	फल एवं सब्जियों की डिब्बाबंदी और उसका परिरक्षण Canning and preserva- tion of fruits and vegetables		M	--	--	--	--	--	--	--	
			F	--	--	--	--	--	--	--	
			S	--	--	--	--	--	--	--	
0004	आटे की मिलें Flour Mills		M	--	--	--	--	--	--	--	
			F	--	--	--	--	--	--	--	
			S	--	--	--	--	--	--	--	
0005	चावल मिलें Rice Mills		M	--	--	--	--	--	--	--	
			F	--	--	--	--	--	--	--	
			S	--	--	--	--	--	--	--	
0006	तेल मिलें Oil Mills		M	--	--	--	--	--	--	--	
			F	--	--	--	--	--	--	--	
			S	--	--	--	--	--	--	--	
0007	बर्फ खान Ice Factories		M	--	--	--	--	--	--	--	
			F	--	--	--	--	--	--	--	
			S	--	--	--	--	--	--	--	
0008	पेय Beverages		M	--	--	--	--	--	--	--	
			F	--	--	--	--	--	--	--	
			S	--	--	--	--	--	--	--	



22
XXII

दुर्घटना का प्रकार – उद्योगवार
2018-19 - Cause of accident - Industry wise

कोड संख्या Code No.												जोड़ Total
23	30	39	50	60	70	80	90	92	95	98	99	
(10)	(11)	(12)	(13)	(14)	(15)	(16)	(17)	(18)	(19)	(20)	(21)	(22)
6912	7	613	1010	18	650	19	8	2	8	1	0	10773
8	0	47	20	2	34	0	1	0	0	0	0	500
37	0	0	0	0	0	0	0	0	0	0	0	38
--	--	--	--	--	--	--	--	--	--	--	--	0
--	--	--	--	--	--	--	--	--	--	--	--	0
--	--	--	--	--	--	--	--	--	--	--	--	0
--	--	--	--	--	--	--	--	--	--	--	--	0
--	--	--	--	--	--	--	--	--	--	--	--	0
--	--	--	--	--	--	--	--	--	--	--	--	0
--	--	--	--	--	--	--	--	--	--	--	--	0
--	--	--	--	--	--	--	--	--	--	--	--	0
--	--	--	--	--	--	--	--	--	--	--	--	0
--	--	--	--	--	--	--	--	--	--	--	--	0
--	--	--	--	--	--	--	--	--	--	--	--	0
--	--	--	--	--	--	--	--	--	--	--	--	0
--	--	--	--	--	--	--	--	--	--	--	--	0
--	--	--	--	--	--	--	--	--	--	--	--	0
--	--	--	--	--	--	--	--	--	--	--	--	0
--	--	--	--	--	--	--	--	--	--	--	--	0
--	--	--	--	--	--	--	--	--	--	--	--	0
--	--	--	--	--	--	--	--	--	--	--	--	0
--	--	--	--	--	--	--	--	--	--	--	--	0
--	--	--	--	--	--	--	--	--	--	--	--	0
--	--	--	--	--	--	--	--	--	--	--	--	0
--	--	--	--	--	--	--	--	--	--	--	--	0
--	--	--	--	--	--	--	--	--	--	--	--	0



सांख्यिकीय सार 2018-2019

कोड Code	उप वर्ग Sub Group	उद्योग / उप वर्ग IND / Sub Group	दुर्घटना का प्रकार Cause of Accident				कोड संख्या Code No.			
			Gender	00	11	12	13	14	21	22
		(1)	(2)	(3)	(4)	(5)	(6)	(7)	(8)	(9)
0009		विविध खाद्य इंडस्ट्रीज Miscellaneous Food Industries	M	--	--	--	--	--	--	--
			F	--	--	--	--	--	--	
			S	--	--	--	--	--	--	
0010		तंबाकू Tobacco	M	--	--	--	--	--	--	
			F	--	--	--	--	--		
			S	--	--	--	--	--		
0011		बेकरी और कन्फेक्शनरी Bakery & Confectionery	M	--	--	--	--	--		
			F	--	--	--	--	--		
			S	--	--	--	--	--		
0012		डिस्टिलरी और बुअरीज Distillery & Breweries	M	--	--	--	--	--		
			F	--	--	--	--	--		
			S	--	--	--	--	--		
0099		अन्य Others	M	23	50	--	2	1450	--	
			F	--	1	--	--	133	254	
			S	--	--	--	--	--	--	1
01	वस्त्र TEXTILES		M	2	4	0	0	140	0	
			F	0	0	0	0	16	15	
			S	0	0	0	0	0	0	
0101		रुई की कताई तथा बुनाई मिलें Cotton spg. & Wvg. Mills	M	--	2	--	--	63	--	
			F	--	--	--	--	8	12	
			S	--	--	--	--	--	--	
0102		पटसन मिलें Jute Mills	M	--	1	--	--	1	--	
			F	--	--	--	--	--	2	
			S	--	--	--	--	--	--	
0103		रेशम की मिलें Silk Mills	M	1	--	--	--	--	--	
			F	--	--	--	--	--	--	
			S	--	--	--	--	--	--	
0104		उन की मिलें Woolen Mills	M	--	--	--	--	9	--	
			F	--	--	--	--	2	--	
			S	--	--	--	--	--	--	
0105		अन्य कताई तथा बुनाई मिलें Other spg. wvg. Mills	M	--	--	--	--	22	--	
			F	--	--	--	--	2	--	
			S	--	--	--	--	--	--	
0106		बुनाई की मिलें Knitting Mills	M	--	1	--	--	10	--	
			F	--	--	--	--	1	--	
			S	--	--	--	--	--	--	

STATISTICAL ABSTRACT 2018-2019



कोड संख्या Code No.												जोड़ Total
23	30	39	50	60	70	80	90	92	95	98	99	
(10)	(11)	(12)	(13)	(14)	(15)	(16)	(17)	(18)	(19)	(20)	(21)	(22)
--	--	--	--	--	--	--	--	--	--	--	--	0
--	--	--	--	--	--	--	--	--	--	--	--	0
--	--	--	--	--	--	--	--	--	--	--	--	0
--	--	--	--	--	--	--	--	--	--	--	--	0
--	--	--	--	--	--	--	--	--	--	--	--	0
--	--	--	--	--	--	--	--	--	--	--	--	0
--	--	--	--	--	--	--	--	--	--	--	--	0
--	--	--	--	--	--	--	--	--	--	--	--	0
--	--	--	--	--	--	--	--	--	--	--	--	0
--	--	--	--	--	--	--	--	--	--	--	--	0
--	--	--	--	--	--	--	--	--	--	--	--	0
6912	7	613	1010	18	650	19	8	2	8	1	--	10773
8	--	47	20	2	34	--	1	--	--	--	--	500
37	--	--	--	--	--	--	--	--	--	--	--	38
246	0	48	416	0	11	1	0	2	0	0	0	870
0	0	7	10	0	0	0	0	0	0	0	0	48
0	0	0	0	0	0	0	0	0	0	0	0	0
159	--	43	23	--	11	--	--	--	--	--	--	301
--	--	7	2	--	--	--	--	--	--	--	--	29
--	--	--	--	--	--	--	--	--	--	--	--	0
55	--	--	388	--	--	--	--	--	--	--	--	445
--	--	--	8	--	--	--	--	--	--	--	--	10
--	--	--	--	--	--	--	--	--	--	--	--	0
3	--	--	--	--	--	--	--	--	--	--	--	4
--	--	--	--	--	--	--	--	--	--	--	--	0
--	--	--	--	--	--	--	--	--	--	--	--	0
1	--	--	--	--	--	1	--	--	--	--	--	11
--	--	--	--	--	--	--	--	--	--	--	--	2
--	--	--	--	--	--	--	--	--	--	--	--	0
8	--	1	--	--	--	--	--	--	--	--	--	31
--	--	--	--	--	--	--	--	--	--	--	--	2
--	--	--	--	--	--	--	--	--	--	--	--	0
3	--	2	--	--	--	--	--	--	--	--	--	16
--	--	--	--	--	--	--	--	--	--	--	--	1
--	--	--	--	--	--	--	--	--	--	--	--	0



सांख्यिकीय सार 2018-2019

कोड Code	उप वर्ग Sub Group	उद्योग / उप वर्ग IND / Sub Group	दुर्घटना का प्रकार Cause of Accident				कोड संख्या Code No.			
			Gender	00	11	12	13	14	21	22
		(1)	(2)	(3)	(4)	(5)	(6)	(7)	(8)	(9)
0107	जिनिंग और प्रक्रियाएं Ginning and Processes		M	--	--	--	--	--	--	--
			F	--	--	--	--	--	--	--
			S	--	--	--	--	--	--	--
0108	तैयार वस्त्र सामग्री का वि. निर्माण तथा मरम्मत Manufacturing and re- paid of made up textiles		M	--	--	--	--	11	--	--
			F	--	--	--	--	--	1	--
			S	--	--	--	--	--	--	--
0199	अन्य Others		M	1	--	--	--	24	--	--
			F	--	--	--	--	3	--	--
			S	--	--	--	--	--	--	--
02	चमड़ा तथा रबड़ LEATHER & RUBBER		M	0	0	0	1	13	0	0
			F	0	0	0	0	0	1	0
			S	0	0	0	0	0	0	0
0201	चर्म शोधन एवं चर्म परिष्करण Tanneries and leather finishing		M	--	--	--	--	--	--	--
			F	--	--	--	--	--	--	--
			S	--	--	--	--	--	--	--
0202	बूटों एवं जूतों का निर्माण तथा मरम्मत Maunfacture & repair of boot and shoes		M	--	--	--	--	--	--	--
			F	--	--	--	--	--	--	--
			S	--	--	--	--	--	--	--
0203	फुटवीयर के अतिरिक्त चर्म उत्पाद का निर्माण Manufacture of leather products except foot wear		M	--	--	--	--	1	--	--
			F	--	--	--	--	--	--	--
			S	--	--	--	--	--	--	--
0204	रबड़ तथा रबड़ की वस्तुओं का उत्पाद Manufacture of Rubber & Rubber Products		M	--	--	--	1	4	--	--
			F	--	--	--	--	--	--	--
			S	--	--	--	--	--	--	--
0205	प्लास्टिक का निर्माण / पीवीसी उत्पाद Manufacture of Plastic / PVC Products		M	--	--	--	--	4	--	--
			F	--	--	--	--	--	--	--
			S	--	--	--	--	--	--	--
0299	अन्य Others		M	--	--	--	--	4	--	--
			F	--	--	--	--	--	1	--
			S	--	--	--	--	--	--	--

STATISTICAL ABSTRACT 2018-2019



कोड संख्या Code No.												जोड़ Total
23	30	39	50	60	70	80	90	92	95	98	99	
(10)	(11)	(12)	(13)	(14)	(15)	(16)	(17)	(18)	(19)	(20)	(21)	(22)
4	--	--	1	--	--	--	--	--	--	--	--	5
--	--	--	--	--	--	--	--	--	--	--	--	0
--	--	--	--	--	--	--	--	--	--	--	--	0
11	--	2	--	--	--	--	--	--	--	--	--	24
--	--	--	--	--	--	--	--	--	--	--	--	1
--	--	--	--	--	--	--	--	--	--	--	--	0
2	--	--	4	--	--	--	--	2	--	--	--	33
--	--	--	--	--	--	--	--	--	--	--	--	3
--	--	--	--	--	--	--	--	--	--	--	--	0
0	0	0	2	0	0	0	0	0	0	0	0	16
0	0	0	0	0	0	0	0	0	0	0	0	1
0	0	0	0	0	0	0	0	0	0	0	0	0
--	--	--	--	--	--	--	--	--	--	--	--	0
--	--	--	--	--	--	--	--	--	--	--	--	0
--	--	--	--	--	--	--	--	--	--	--	--	0
--	--	--	--	--	--	--	--	--	--	--	--	0
--	--	--	--	--	--	--	--	--	--	--	--	0
--	--	--	--	--	--	--	--	--	--	--	--	0
--	--	--	--	--	--	--	--	--	--	--	--	0
--	--	--	--	--	--	--	--	--	--	--	--	1
--	--	--	--	--	--	--	--	--	--	--	--	0
--	--	--	--	--	--	--	--	--	--	--	--	0
--	--	--	--	--	--	--	--	--	--	--	--	5
--	--	--	--	--	--	--	--	--	--	--	--	0
--	--	--	--	--	--	--	--	--	--	--	--	0
--	--	--	1	--	--	--	--	--	--	--	--	5
--	--	--	--	--	--	--	--	--	--	--	--	0
--	--	--	--	--	--	--	--	--	--	--	--	0
--	--	--	1	--	--	--	--	--	--	--	--	5
--	--	--	--	--	--	--	--	--	--	--	--	1
--	--	--	--	--	--	--	--	--	--	--	--	0



सांख्यिकीय सार 2018-2019

कोड Code	उप वर्ग Sub Group	उद्योग / उप वर्ग IND / Sub Group	दुर्घटना का प्रकार Cause of Accident				कोड संख्या Code No.			
			Gender	00	11	12	13	14	21	22
		(1)	(2)	(3)	(4)	(5)	(6)	(7)	(8)	(9)
03	रसायन तथा रसायनिक उत्पाद CHEMICALS AND CHEMICAL PRODUCTS		M	2	0	0	0	12	0	0
			F	0	0	0	0	1	0	0
			S	0	0	0	0	0	0	0
0301	रसायन उर्वरक सहित Chemicals Including Fertilizers		M	--	--	--	--	--	--	--
			F	--	--	--	--	--	--	--
			S	--	--	--	--	--	--	--
0302	तेल Oils		M	--	--	--	--	2	--	--
			F	--	--	--	--	--	--	--
			S	--	--	--	--	--	--	--
0303	माचिस Matches		M	--	--	--	--	--	--	--
			F	--	--	--	--	--	--	--
			S	--	--	--	--	--	--	--
0304	अन्य रसायन Other Chemicals		M	1	--	--	--	3	--	--
			F	--	--	--	--	--	--	--
			S	--	--	--	--	--	--	--
0305	ड्रग्स और फार्मास्यूटिकल्स / प्रसाधन सामग्री Drugs & Pharmaceuticals / Cosmetics		M	1	--	--	--	2	--	--
			F	--	--	--	--	1	--	--
			S	--	--	--	--	--	--	--
0306	रंजक, पेंट और पिगमेंट Dyes, Paints & Pigments		M	--	--	--	--	--	--	--
			F	--	--	--	--	--	--	--
			S	--	--	--	--	--	--	--
0399	अन्य Others		M	--	--	--	--	5	--	--
			F	--	--	--	--	--	--	--
			S	--	--	--	--	--	--	--
04	अधात्विक खनिज NON-METALLIC MINERALS		M	2	0	0	0	10	0	0
			F	0	0	0	0	1	0	0
			S	0	0	0	0	0	0	0
0401	पैट्रोलियम परिष्करण शाखाएं Petroleum refineries		M	--	--	--	--	--	--	--
			F	--	--	--	--	--	--	--
			S	--	--	--	--	--	--	--
0402	पैट्रोल तथा कोयले के अन्य उत्पाद Other Products of petroleum and coal		M	--	--	--	--	2	--	--
			F	--	--	--	--	1	--	--
			S	--	--	--	--	--	--	--

STATISTICAL ABSTRACT 2018-2019



कोड संख्या Code No.												जोड़ Total
23	30	39	50	60	70	80	90	92	95	98	99	
(10)	(11)	(12)	(13)	(14)	(15)	(16)	(17)	(18)	(19)	(20)	(21)	(22)
2	0	0	2	1	1	0	0	0	0	0	0	20
0	0	0	1	0	0	0	0	0	0	0	0	2
0	0	0	0	0	0	0	0	0	0	0	0	0
--	--	--	--	--	--	--	--	--	--	--	--	0
--	--	--	--	--	--	--	--	--	--	--	--	0
--	--	--	--	--	--	--	--	--	--	--	--	0
1	--	--	--	1	--	--	--	--	--	--	--	4
--	--	--	--	--	--	--	--	--	--	--	--	0
--	--	--	--	--	--	--	--	--	--	--	--	0
--	--	--	--	--	--	--	--	--	--	--	--	0
--	--	--	--	--	--	--	--	--	--	--	--	0
--	--	--	2	--	--	--	--	--	--	--	--	6
--	--	--	--	--	--	--	--	--	--	--	--	0
--	--	--	--	--	--	--	--	--	--	--	--	0
--	--	--	--	--	--	--	--	--	--	--	--	3
--	--	--	1	--	--	--	--	--	--	--	--	2
--	--	--	--	--	--	--	--	--	--	--	--	0
--	--	--	--	--	--	--	--	--	--	--	--	0
--	--	--	--	--	--	--	--	--	--	--	--	0
1	--	--	--	--	1	--	--	--	--	--	--	7
--	--	--	--	--	--	--	--	--	--	--	--	0
--	--	--	--	--	--	--	--	--	--	--	--	0
0	0	0	2	0	0	0	0	0	0	0	0	14
0	0	0	0	0	0	0	0	0	0	0	0	1
0	0	0	0	0	0	0	0	0	0	0	0	0
--	--	--	--	--	--	--	--	--	--	--	--	0
--	--	--	--	--	--	--	--	--	--	--	--	0
--	--	--	--	--	--	--	--	--	--	--	--	0
--	--	--	--	--	--	--	--	--	--	--	--	2
--	--	--	--	--	--	--	--	--	--	--	--	1
--	--	--	--	--	--	--	--	--	--	--	--	0



सांख्यिकीय सार 2018-2019

कोड Code	उप वर्ग Sub Group	उद्योग / उप वर्ग IND / Sub Group	दुर्घटना का प्रकार Cause of Accident				कोड संख्या Code No.			
			Gender	00	11	12	13	14	21	22
		(1)	(2)	(3)	(4)	(5)	(6)	(7)	(8)	(9)
0403	ईंट और पत्थर Bricks and stones	M	--	--	--	--	1	--	--	
		F	--	--	--	--	--	--		
		S	--	--	--	--	--	--		
0404	कांच निर्माण तथा कांच उत्पाद Manufacture of glass and glass products	M	--	--	--	--	--	--	--	
		F	--	--	--	--	--	--		
		S	--	--	--	--	--	--		
0405	मिट्टी तथा चीनी मिट्टी के बर्तन Potteries and china Earthenware	M	--	--	--	--	1	--	--	
		F	--	--	--	--	--	--		
		S	--	--	--	--	--	--		
0406	सीमेंट Cement	M	--	--	--	--	1	--	--	
		F	--	--	--	--	--	--		
		S	--	--	--	--	--	--		
0407	अभ्रक Mica	M	1	--	--	--	--	--	--	
		F	--	--	--	--	--	--		
		S	--	--	--	--	--	--		
0408	ऐस्बेस्टॉस Asbestos	M	--	--	--	--	--	--	--	
		F	--	--	--	--	--	--		
		S	--	--	--	--	--	--		
0499	अन्य Others	M	1	--	--	--	5	--	--	
		F	--	--	--	--	--	--		
		S	--	--	--	--	--	--		
05	धात्विक खनिज METALLIC MINERALS	M	9	0	0	3	45	0	0	
		F	0	0	0	0	3	0	0	
		S	0	0	0	0	0	0	0	
0501	धातु निष्क्रियण और शोधन Metal Extracting and refining	M	--	--	--	--	--	--	--	
		F	--	--	--	--	--	--		
		S	--	--	--	--	--	--		
0502	धातु का रूपांतरण Metal conversion	M	--	--	--	--	--	--	--	
		F	--	--	--	--	--	--		
		S	--	--	--	--	--	--		
0503	धातु बेलन Metal Rolling	M	2	--	--	2	22	--	--	
		F	--	--	--	--	--	--		
		S	--	--	--	--	--	--		

STATISTICAL ABSTRACT 2018-2019



कोड संख्या Code No.												जोड़ Total
23 (10)	30 (11)	39 (12)	50 (13)	60 (14)	70 (15)	80 (16)	90 (17)	92 (18)	95 (19)	98 (20)	99 (21)	(22)
--	--	--	--	--	--	--	--	--	--	--	--	1
--	--	--	--	--	--	--	--	--	--	--	--	0
--	--	--	--	--	--	--	--	--	--	--	--	0
--	--	--	--	--	--	--	--	--	--	--	--	0
--	--	--	--	--	--	--	--	--	--	--	--	0
--	--	--	--	--	--	--	--	--	--	--	--	0
--	--	--	2	--	--	--	--	--	--	--	--	3
--	--	--	--	--	--	--	--	--	--	--	--	0
--	--	--	--	--	--	--	--	--	--	--	--	0
--	--	--	--	--	--	--	--	--	--	--	--	1
--	--	--	--	--	--	--	--	--	--	--	--	0
--	--	--	--	--	--	--	--	--	--	--	--	0
--	--	--	--	--	--	--	--	--	--	--	--	0
--	--	--	--	--	--	--	--	--	--	--	--	1
--	--	--	--	--	--	--	--	--	--	--	--	0
--	--	--	--	--	--	--	--	--	--	--	--	0
--	--	--	--	--	--	--	--	--	--	--	--	0
--	--	--	--	--	--	--	--	--	--	--	--	0
--	--	--	--	--	--	--	--	--	--	--	--	0
--	--	--	--	--	--	--	--	--	--	--	--	0
--	--	--	--	--	--	--	--	--	--	--	--	0
--	--	--	--	--	--	--	--	--	--	--	--	6
--	--	--	--	--	--	--	--	--	--	--	--	0
--	--	--	--	--	--	--	--	--	--	--	--	0
7	0	0	3	3	2	1	0	4	0	0	0	77
0	0	1	0	0	0	0	0	0	0	0	0	4
0	0	0	0	0	0	0	0	0	0	0	0	0
--	--	--	--	--	--	--	--	--	--	--	--	0
--	--	--	--	--	--	--	--	--	--	--	--	0
--	--	--	--	--	--	--	--	--	--	--	--	0
--	--	--	--	--	1	--	--	--	--	--	--	1
--	--	--	--	--	--	--	--	--	--	--	--	0
--	--	--	--	--	--	--	--	--	--	--	--	0
2	--	--	2	1	--	1	--	2	--	--	--	34
--	--	--	--	--	--	--	--	--	--	--	--	0
--	--	--	--	--	--	--	--	--	--	--	--	0



सांख्यिकीय सार 2018-2019

कोड Code	उप वर्ग Sub Group	उद्योग / उप वर्ग IND / Sub Group	दुर्घटना का प्रकार Cause of Accident				कोड संख्या Code No.			
			Gender	00	11	12	13	14	21	22
		(1)	(2)	(3)	(4)	(5)	(6)	(7)	(8)	(9)
0504	ढलाई खानें Foundaries	M	--	--	--	--	2	--	--	
		F	--	--	--	--	--	--	--	
		S	--	--	--	--	--	--	--	
0505	गैल्वनाइजिंग, टिनिंग, प्लाटिंग और इनेमलिंग Galvanising, Tinning, Plating & Enamelling	M	--	--	--	--	1	--	--	
		F	--	--	--	--	--	--	--	
		S	--	--	--	--	--	--	--	
0506	हल्के धातु उद्योग Light metal industries	M	6	--	--	--	9	--	--	
		F	--	--	--	--	1	--	--	
		S	--	--	--	--	--	--	--	
0599	अन्य Others	M	1	--	--	1	11	--	--	
		F	--	--	--	--	2	--	--	
		S	--	--	--	--	--	--	--	
06	अभियांत्रिक ENGINEERING	M	6	0	0	3	68	0	0	
		F	0	0	0	0	5	0	0	
		S	0	0	0	0	3	0	0	
0601	वस्त्र मशीनें और उपकरण Textile Machinery & Accessories	M	--	--	--	--	--	--	--	
		F	--	--	--	--	--	--	--	
		S	--	--	--	--	--	--	--	
0602	विद्युत मशीनें Electric Machinery	M	--	--	--	--	1	--	--	
		F	--	--	--	--	1	--	--	
		S	--	--	--	--	1	--	--	
0603	तार यंत्र कार्यशाला Telegraph workshops	M	--	--	--	--	--	--	--	
		F	--	--	--	--	--	--	--	
		S	--	--	--	--	--	--	--	
0604	विद्युत लैंप, पंखे तथा अन्य उपकरण Electric Lamps, Fans and other accessories	M	--	--	--	--	1	--	--	
		F	--	--	--	--	--	--	--	
		S	--	--	--	--	--	--	--	
0605	कृषीय उपकरण तथा मशीनी उपकरण Agricultural implements and Mechnery tools	M	--	--	--	1	6	--	--	
		F	--	--	--	--	--	--	--	
		S	--	--	--	--	--	--	--	

STATISTICAL ABSTRACT 2018-2019



कोड संख्या Code No.												जोड़ Total
23 (10)	30 (11)	39 (12)	50 (13)	60 (14)	70 (15)	80 (16)	90 (17)	92 (18)	95 (19)	98 (20)	99 (21)	(22)
--	--	--	--	--	--	--	--	1	--	--	--	3
--	--	--	--	--	--	--	--	--	--	--	--	0
--	--	--	--	--	--	--	--	--	--	--	--	0
--	--	--	--	--	--	--	--	--	--	--	--	1
--	--	--	--	--	--	--	--	--	--	--	--	0
--	--	--	--	--	--	--	--	--	--	--	--	0
2	--	--	--	--	--	--	--	--	--	--	--	17
--	--	1	--	--	--	--	--	--	--	--	--	2
--	--	--	--	--	--	--	--	--	--	--	--	0
3	--	--	1	2	1	--	--	1	--	--	--	21
--	--	--	--	--	--	--	--	--	--	--	--	2
--	--	--	--	--	--	--	--	--	--	--	--	0
2	0	3	2	1	1	1	1	0	0	0	0	88
0	0	0	0	0	0	0	0	0	0	0	0	5
1	0	0	0	0	0	0	0	0	0	0	0	4
--	--	--	--	--	--	--	--	--	--	--	--	0
--	--	--	--	--	--	--	--	--	--	--	--	0
--	--	--	--	--	--	--	--	--	--	--	--	0
--	--	--	--	--	--	--	--	--	--	--	--	1
--	--	--	--	--	--	--	--	--	--	--	--	1
--	--	--	--	--	--	--	--	--	--	--	--	1
--	--	--	--	--	--	--	--	--	--	--	--	0
--	--	--	--	--	--	--	--	--	--	--	--	0
--	--	--	--	--	--	--	--	--	--	--	--	0
1	--	--	--	--	1	--	--	--	--	--	--	3
--	--	--	--	--	--	--	--	--	--	--	--	0
--	--	--	--	--	--	--	--	--	--	--	--	0
--	--	--	--	--	--	--	1	--	--	--	--	8
--	--	--	--	--	--	--	--	--	--	--	--	0
--	--	--	--	--	--	--	--	--	--	--	--	0



सांख्यिकीय सार 2018-2019

कोड Code	उप वर्ग Sub Group	उद्योग / उप वर्ग IND / Sub Group	दुर्घटना का प्रकार Cause of Accident					कोड संख्या Code No.			
			Gender	00	11	12	13	14	21	22	
		(1)	(2)	(3)	(4)	(5)	(6)	(7)	(8)	(9)	
0606	सामान्य इन्जीनियरिंग जाब General & Job engineering	M	2	--	--	1	30	--	--		
		F	--	--	--	--	2	--	--		
		S	--	--	--	--	1	--	--		
0607	विद्युत सेल, बैटरी आदि का विनिर्माण Manufacturing of Electrical Cells, Batteries etc.	M	--	--	--	--	3	--	--		
		F	--	--	--	--	--	--	--		
		S	--	--	--	--	--	--	--		
0699	अन्य Others	M	4	--	--	1	27	--	--		
		F	--	--	--	--	2	--	--		
		S	--	--	--	--	1	--	--		
07	परिवहन TRANSPORT	M	0	1	0	1	17	0	0		
		F	0	0	0	0	0	0	0		
		S	0	0	0	0	0	0	0		
0701	जहाज निर्माण Ship Building	M	--	--	--	--	--	--	--		
		F	--	--	--	--	--	--	--		
		S	--	--	--	--	--	--	--		
0702	रेल कार्यशालाएं Railway Workshops	M	--	--	--	--	--	--	--		
		F	--	--	--	--	--	--	--		
		S	--	--	--	--	--	--	--		
0703	ट्रामवे कार्यशालाएं Tramway Workshops	M	--	--	--	--	--	--	--		
		F	--	--	--	--	--	--	--		
		S	--	--	--	--	--	--	--		
0704	मोटर वाहन Motor Vehicles	M	--	1	--	1	6	--	--		
		F	--	--	--	--	--	--	--		
		S	--	--	--	--	--	--	--		
0705	साईकिले Bicycles	M	--	--	--	--	3	--	--		
		F	--	--	--	--	--	--	--		
		S	--	--	--	--	--	--	--		
0706	वायुयान Aircraft	M	--	--	--	--	1	--	--		
		F	--	--	--	--	--	--	--		
		S	--	--	--	--	--	--	--		
0707	कोच निर्माण Coach building	M	--	--	--	--	--	--	--		
		F	--	--	--	--	--	--	--		
		S	--	--	--	--	--	--	--		



सांख्यिकीय सार 2018-2019

कोड Code	उप वर्ग Sub Group	उद्योग / उप वर्ग IND / Sub Group	दुर्घटना का प्रकार Cause of Accident					कोड संख्या Code No.		
			Gender	00	11	12	13	14	21	22
		(1)	(2)	(3)	(4)	(5)	(6)	(7)	(8)	(9)
08	0799	अन्य Others	M	--	--	--	--	7	--	--
			F	--	--	--	--	--	--	--
			S	--	--	--	--	--	--	--
	कागज और मुद्रण PAPER & PRINTING	M	1	0	0	0	0	5	0	0
		F	0	0	0	0	0	0	0	0
		S	0	0	0	0	0	0	0	0
	0801	लुगदी कागज और कागज बोर्ड की मिलें Pulp paper & Paper Board Mills	M	--	--	--	--	1	--	--
			F	--	--	--	--	--	--	--
			S	--	--	--	--	--	--	--
	0802	लुगदी कागज और कागज बोर्ड के पदार्थों का विनिर्माण Mfrs., of articles of pulp, paper board	M	--	--	--	--	1	--	--
F			--	--	--	--	--	--	--	
S			--	--	--	--	--	--	--	
0803	मुद्रण तथा जिल्दबंदी Printing & book binding	M	--	--	--	--	1	--	--	
		F	--	--	--	--	--	--	--	
		S	--	--	--	--	--	--	--	
0899	अन्य Others	M	1	--	--	--	2	--	--	
		F	--	--	--	--	--	--	--	
		S	--	--	--	--	--	--	--	
09	विविध MISCELLANEOUS	M	7	1	0	2	34	0	0	
		F	0	0	0	0	1	0	0	
		S	0	0	0	0	1	0	0	
0901	फर्नीचर के अतिरिक्त लकड़ी तथा कार्क Wood & cork, except furniture	M	3	--	--	--	6	--	--	
		F	--	--	--	--	--	--	--	
		S	--	--	--	--	--	--	--	
0902	फर्नीचर तथा फिक्सचर्स Furniture & Fixture	M	--	--	--	--	1	--	--	
		F	--	--	--	--	--	--	--	
		S	--	--	--	--	--	--	--	
0903	टकसाल Mints	M	--	--	--	--	--	--	--	
		F	--	--	--	--	--	--	--	
		S	--	--	--	--	--	--	--	
0904	आयुध कारखाने Oridinance Factories	M	--	--	--	--	--	--	--	
		F	--	--	--	--	--	--	--	
		S	--	--	--	--	--	--	--	

STATISTICAL ABSTRACT 2018-2019



कोड संख्या Code No.												जोड़ Total
23 (10)	30 (11)	39 (12)	50 (13)	60 (14)	70 (15)	80 (16)	90 (17)	92 (18)	95 (19)	98 (20)	99 (21)	(22)
1	--	--	--	--	--	--	--	--	--	--	--	8
--	--	--	--	--	--	--	--	--	--	--	--	0
--	--	--	--	--	--	--	--	--	--	--	--	0
0	0	1	0	0	0	0	0	0	0	0	0	7
0	0	0	0	0	0	0	0	0	0	0	0	0
0	0	0	0	0	0	0	0	0	0	0	0	0
--	--	--	--	--	--	--	--	--	--	--	--	1
--	--	--	--	--	--	--	--	--	--	--	--	0
--	--	--	--	--	--	--	--	--	--	--	--	0
--	--	1	--	--	--	--	--	--	--	--	--	2
--	--	--	--	--	--	--	--	--	--	--	--	0
--	--	--	--	--	--	--	--	--	--	--	--	0
--	--	--	--	--	--	--	--	--	--	--	--	1
--	--	--	--	--	--	--	--	--	--	--	--	0
--	--	--	--	--	--	--	--	--	--	--	--	0
--	--	--	--	--	--	--	--	--	--	--	--	3
--	--	--	--	--	--	--	--	--	--	--	--	0
--	--	--	--	--	--	--	--	--	--	--	--	0
12	0	0	1	4	0	0	0	0	0	0	0	61
0	0	0	0	0	0	0	0	0	0	0	0	1
0	0	0	0	0	0	0	0	0	0	0	0	1
--	--	--	--	--	--	--	--	--	--	--	--	9
--	--	--	--	--	--	--	--	--	--	--	--	0
--	--	--	--	--	--	--	--	--	--	--	--	0
1	--	--	--	--	--	--	--	--	--	--	--	2
--	--	--	--	--	--	--	--	--	--	--	--	0
--	--	--	--	--	--	--	--	--	--	--	--	0
--	--	--	--	--	--	--	--	--	--	--	--	0
--	--	--	--	--	--	--	--	--	--	--	--	0
--	--	--	--	--	--	--	--	--	--	--	--	0
--	--	--	--	--	--	--	--	--	--	--	--	0
--	--	--	--	--	--	--	--	--	--	--	--	0
--	--	--	--	--	--	--	--	--	--	--	--	0
--	--	--	--	--	--	--	--	--	--	--	--	0



सांख्यिकीय सार 2018-2019

कोड Code	उप वर्ग Sub Group	उद्योग / उप वर्ग IND / Sub Group	दुर्घटना का प्रकार Cause of Accident				कोड संख्या Code No.			
			Gender	00	11	12	13	14	21	22
		(1)	(2)	(3)	(4)	(5)	(6)	(7)	(8)	(9)
0905	विद्युत दीप तथा विद्युत शक्ति Electric light and power	M	--	--	--	--	--	--	--	--
		F	--	--	--	--	--	--	--	--
		S	--	--	--	--	--	--	--	--
0906	गैस विनिर्माण और वितरण Gas Mftg. and distribu- tion	M	--	--	--	--	--	--	--	--
		F	--	--	--	--	--	--	--	--
		S	--	--	--	--	--	--	--	--
0907	जल आपूर्ति Water Supply	M	--	--	--	--	1	--	--	--
		F	--	--	--	--	--	--	--	--
		S	--	--	--	--	--	--	--	--
0908	सेनेट्री सेवाएं Sanitary services	M	--	--	--	--	--	--	--	--
		F	--	--	--	--	--	--	--	--
		S	--	--	--	--	--	--	--	--
0909	लांड्री, जाब डाइंग ड्राईक्लीनिंग Laundries, job, dying, dry, cleaning etc.	M	--	--	--	--	--	--	--	--
		F	--	--	--	--	--	--	--	--
		S	--	--	--	--	--	--	--	--
0910	आभूषण बनाना / डायमंड कटिंग, पॉलिशिंग आदि। Jewellery making / Dia- mond cutting, Polishing etc.	M	--	--	--	--	--	--	--	--
		F	--	--	--	--	--	--	--	--
		S	--	--	--	--	--	--	--	--
0911	सॉफ्टवेयर विकास Software Development	M	--	--	--	--	--	--	--	--
		F	--	--	--	--	--	--	--	--
		S	--	--	--	--	--	--	--	--
0912	पेट्रोल / डीजल पंप Petrol / Diesel Pumps	M	--	--	--	--	--	--	--	--
		F	--	--	--	--	--	--	--	--
		S	--	--	--	--	--	--	--	--
0913	सीएनजी / एलपीएस स्टेशन CNG / LPS Stations	M	--	--	--	--	--	--	--	--
		F	--	--	--	--	--	--	--	--
		S	--	--	--	--	--	--	--	--
0999	अन्य Others	M	4	1	--	2	26	--	--	--
		F	--	--	--	--	1	--	--	--
		S	--	--	--	--	1	--	--	--
10	व्यावसयिक स्थापनाएं COMMERCIAL ESTABLISHMENTS	M	4	1	0	0	48	0	0	0
		F	1	0	0	0	0	0	0	0
		S	0	0	0	0	1	0	0	0



सांख्यिकीय सार 2018-2019

कोड Code	उप वर्ग Sub Group	उद्योग / उप वर्ग IND / Sub Group	दुर्घटना का प्रकार Cause of Accident				कोड संख्या Code No.			
			Gender	00	11	12	13	14	21	22
		(1)	(2)	(3)	(4)	(5)	(6)	(7)	(8)	(9)
1001	विशिष्ट श्रम ठेकेदार / मैन पावर सप्लाय Exclusive labour contractor / man power supplies		M	3	1	--	--	41	--	--
			F	--	--	--	--	--	--	--
			S	--	--	--	--	1	--	--
1002	थोक व फुटकर दुकानें Wholesale and retail shops		M	--	--	--	--	1	--	--
			F	--	--	--	--	--	--	--
			S	--	--	--	--	--	--	--
1003	बीमा स्थापनाएं Insurance establishments		M	--	--	--	--	--	--	--
			F	--	--	--	--	--	--	--
			S	--	--	--	--	--	--	--
1004	बैंक स्थापनाएं Banking establishments		M	--	--	--	--	--	--	--
			F	--	--	--	--	--	--	--
			S	--	--	--	--	--	--	--
1005	समाचार पत्र स्थापनाएं Newspaper establishments		M	--	--	--	--	--	--	--
			F	--	--	--	--	--	--	--
			S	--	--	--	--	--	--	--
1006	सड़क मोटर परिवहन स्थापनाएं Road motor transport establishments		M	--	--	--	--	--	--	--
			F	--	--	--	--	--	--	--
			S	--	--	--	--	--	--	--
1007	वेबसाइटों का विकास, सी-डैक / सीएएम / सीआई / जीआ. ईएस उत्पाद जीवन चक्र प्रबंधन, दूरस्थ और फोटोग्राममैटी, इमेज प्रसंस्करण, इंजीनियरिंग सेवाएं Development of web-sites, C-DAC / CAM /CAE /GIS product life cycle management, remote & photogrammatery, Image processing, Engineering Services		M	--	--	--	--	--	--	--
			F	--	--	--	--	--	--	--
			S	--	--	--	--	--	--	--

STATISTICAL ABSTRACT 2018-2019



कोड संख्या Code No.												जोड़ Total
23 (10)	30 (11)	39 (12)	50 (13)	60 (14)	70 (15)	80 (16)	90 (17)	92 (18)	95 (19)	98 (20)	99 (21)	(22)
7	--	--	1	--	1	--	2	1	1	--	--	58
--	--	--	--	--	--	--	--	--	--	--	--	0
--	--	--	--	--	--	--	--	--	--	--	--	1
--	--	--	--	--	--	--	--	--	--	--	--	1
--	--	--	--	--	--	--	--	--	--	--	--	0
--	--	--	--	--	--	--	--	--	--	--	--	0
--	--	--	--	--	--	--	--	--	--	--	--	0
--	--	--	--	--	--	--	--	--	--	--	--	0
--	--	--	--	--	--	--	--	--	--	--	--	0
--	--	--	--	--	--	--	--	--	--	--	--	0
--	--	--	--	--	--	--	--	--	--	--	--	0
--	--	--	--	--	--	--	--	--	--	--	--	0
--	--	--	--	--	--	--	--	--	--	--	--	0
--	--	--	--	--	--	--	--	--	--	--	--	0
--	--	--	--	--	--	--	--	--	--	--	--	0
--	--	--	--	--	--	--	--	--	--	--	--	0
--	--	--	--	--	--	--	--	--	--	--	--	0
--	--	--	--	--	--	--	--	--	--	--	--	0
--	--	--	--	--	--	--	--	--	--	--	--	0
--	--	--	--	--	--	--	--	--	--	--	--	0
--	--	--	--	--	--	--	--	--	--	--	--	0
--	--	--	--	--	--	--	--	--	--	--	--	0
--	--	--	--	--	--	--	--	--	--	--	--	0
--	--	--	--	--	--	--	--	--	--	--	--	0
--	--	--	--	--	--	--	--	--	--	--	--	0



सांख्यिकीय सार 2018-2019

कोड Code	उप वर्ग Sub Group	उद्योग / उप वर्ग IND / Sub Group	दुर्घटना का प्रकार Cause of Accident				कोड संख्या Code No.			
			Gender	00	11	12	13	14	21	22
		(1)	(2)	(3)	(4)	(5)	(6)	(7)	(8)	(9)
1008		कॉल सेंटर / आईटी सक्षम सेवा प्रदाताओं / बैंक ऑफिस संचालन / चिकित्सा, कानूनी एन्क्रिप्शन / प्रतिलेखन सेवाएं, ई-सेवाएं / ऑनलाइन खरीदारी उपलब्ध करा रही डॉट को.इन कंपनियां Call centres / IT enabled service providers / back-office operations / medical, legal encryptions / transcription services, dot co.in companies providing e-services / online shopping	M	--	--	--	--	--	--	--
			F	--	--	--	--	--	--	--
			S	--	--	--	--	--	--	--
1009		निर्माण एजेंसियां, रीयल एस्टेट डेवलपर construction agencies, real estate developers	M	--	--	--	--	--	--	--
			F	1	--	--	--	--	--	--
			S	--	--	--	--	--	--	--
1010		टेली सेवाएं / मोबाइल फोन सेवाएं Tele services / Mobile phone services	M	--	--	--	--	--	--	--
			F	--	--	--	--	--	--	--
			S	--	--	--	--	--	--	--
1011		निजी टीवी चैनल / केबल टीवी संचालन Private TV Channels / Cable TV Operations	M	--	--	--	--	--	--	--
			F	--	--	--	--	--	--	--
			S	--	--	--	--	--	--	--
1012		मनोरंजन उद्यान / रिसॉर्ट्स Amusement Parks / Resorts	M	--	--	--	--	--	--	--
			F	--	--	--	--	--	--	--
			S	--	--	--	--	--	--	--
1013		कंप्यूटर प्रशिक्षण केंद्र Computer Training Centres	M	--	--	--	--	--	--	--
			F	--	--	--	--	--	--	--
			S	--	--	--	--	--	--	--
1014		उड़ान खानपान सेवा प्रदाता Flight Catering service providers	M	--	--	--	--	--	--	--
			F	--	--	--	--	--	--	--
			S	--	--	--	--	--	--	--



सांख्यिकीय सार 2018-2019

कोड Code	उप वर्ग Sub Group	उद्योग / उप वर्ग IND / Sub Group	दुर्घटना का प्रकार Cause of Accident				कोड संख्या Code No.				
			Gender	00	11	12	13	14	21	22	
		(1)	(2)	(3)	(4)	(5)	(6)	(7)	(8)	(9)	
1015		इवेंट मैनेजमेंट / आयोजन के लिए सहायक सेवाएं Event management / supporting services for holding event	M	--	--	--	--	--	--	--	
			F	--	--	--	--	--	--	--	
			S	--	--	--	--	--	--	--	
1016		बाजार सर्वेक्षण संगठन Market survey organisations	M	--	--	--	--	--	--	--	
			F	--	--	--	--	--	--	--	
			S	--	--	--	--	--	--	--	
1017		लेखा और लेखा परीक्षा फर्म, राष्ट्रीय / अंतर्राष्ट्रीय कानून फर्मों, परामर्श फर्म, आर्किटेक्ट फर्म Accounting & audit firms, national / international law firms, consultancy firms, architect firms	M	--	--	--	--	--	--	--	
			F	--	--	--	--	--	--	--	
			S	--	--	--	--	--	--	--	
1018		सुरक्षा एजेंसियां (सुरक्षा गार्ड का तैनाती) Security agencies (Deployment of security guards)	M	--	--	--	--	1	--	--	
			F	--	--	--	--	--	--	--	
			S	--	--	--	--	--	--	--	
1019		सरकार एजेंसियों / नगरपालिका, नगरपालिका निगमों को भैन पावर आपूर्ति करने वाले ठेकेदार contractors supplying labour to govt agencies / municipalities, municipal corporations	M	1	--	--	--	5	--	--	
			F	--	--	--	--	--	--	--	
			S	--	--	--	--	--	--	--	
1020		भंडारण warehousing	M	--	--	--	--	--	--	--	
			F	--	--	--	--	--	--	--	
			S	--	--	--	--	--	--	--	
1021		एलपीजी गैस एजेंसियां LPG Gas agencies	M	--	--	--	--	--	--	--	
			F	--	--	--	--	--	--	--	
			S	--	--	--	--	--	--	--	
1022		विमान सेवा Airlines	M	--	--	--	--	--	--	--	
			F	--	--	--	--	--	--	--	
			S	--	--	--	--	--	--	--	



सांख्यिकीय सार 2018-2019

कोड Code	उप वर्ग Sub Group	उद्योग / उप वर्ग IND / Sub Group	दुर्घटना का प्रकार Cause of Accident					कोड संख्या Code No.			
			Gender	00	11	12	13	14	21	22	
		(1)	(2)	(3)	(4)	(5)	(6)	(7)	(8)	(9)	
	1099	अन्य Others	M	--	--	--	--	--	--	--	
			F	--	--	--	--	--	--	--	
			S	--	--	--	--	--	--	--	
11	होटल तथा रेस्तरां HOTELS & RESTAURANTS		M	0	0	0	0	4	0	0	
			F	0	0	0	0	0	0	0	
			S	0	0	0	0	0	0	0	
	1101	होटल Hotels	M	--	--	--	--	4	--	--	
			F	--	--	--	--	--	--	--	
			S	--	--	--	--	--	--	--	
	1102	केन्टीनों सहित रेस्तरां Restuarants including canteens	M	--	--	--	--	--	--	--	
			F	--	--	--	--	--	--	--	
			S	--	--	--	--	--	--	--	
12	सिनेमा एवं थियेटर CINEMAS & THEATRES		M	0	0	0	0	0	0	0	
			F	0	0	0	0	0	0	0	
			S	0	0	0	0	0	0	0	
	1201	सिनेमा Cinemas	M	--	--	--	--	--	--	--	
			F	--	--	--	--	--	--	--	
			S	--	--	--	--	--	--	--	
	1202	थिएटर खुला एयर थिएटर सहित Theatres including open air theatres	M	--	--	--	--	--	--	--	
			F	--	--	--	--	--	--	--	
			S	--	--	--	--	--	--	--	
13	शिक्षण संस्थान EDUCATIONAL INSTITUTIONS		M	0	0	0	0	0	0	0	
			F	0	0	0	0	0	0	0	
			S	0	0	0	0	0	0	0	
	1301	प्राथमिक शिक्षण संस्थान Primary Educational Institution	M	--	--	--	--	--	--	--	
			F	--	--	--	--	--	--	--	
			S	--	--	--	--	--	--	--	
	1302	माध्यमिक शिक्षण संस्थान Secondary Educational Institution	M	--	--	--	--	--	--	--	
			F	--	--	--	--	--	--	--	
			S	--	--	--	--	--	--	--	
	1303	उच्च शिक्षण संस्थान Higher Educational Institution	M	--	--	--	--	--	--	--	
			F	--	--	--	--	--	--	--	
			S	--	--	--	--	--	--	--	



सांख्यिकीय सार 2018-2019

कोड Code	उप वर्ग Sub Group	उद्योग / उप वर्ग IND / Sub Group	दुर्घटना का प्रकार Cause of Accident				कोड संख्या Code No.			
			Gender	00	11	12	13	14	21	22
		(1)	(2)	(3)	(4)	(5)	(6)	(7)	(8)	(9)
1304		तकनीकी शिक्षक संस्थान (इंजीनियरिंग और तकनीकी शिक्षा), औद्योगिक प्रशिक्षण संस्थान Technical Educational Instution (Engineering & Technological educa- tion), Industrial training institutions	M	--	--	--	--	--	--	--
			F	--	--	--	--	--	--	--
			S	--	--	--	--	--	--	--
1305		डेंटल कॉलेज, नर्सिंग स्कूल और संबद्ध संस्थानों सहित चिकित्सा शिक्षा Medical Education in- cluding Dental colleges, Nursing schools & allied institutions	M	--	--	--	--	--	--	--
			F	--	--	--	--	--	--	--
			S	--	--	--	--	--	--	--
1399		अन्य Others	M	--	--	--	--	--	--	--
			F	--	--	--	--	--	--	--
			S	--	--	--	--	--	--	--
14		अस्पताल, नर्सिंग होम आदि HOSPITALS, NURSING HOMES ETC.	M	0	0	0	0	0	0	0
			F	0	0	0	0	0	0	0
			S	0	0	0	0	0	0	0
1401		अस्पताल Hospitals	M	--	--	--	--	--	--	--
			F	--	--	--	--	--	--	--
			S	--	--	--	--	--	--	--
1402		नर्सिंग होम Nursing Homes	M	--	--	--	--	--	--	--
			F	--	--	--	--	--	--	--
			S	--	--	--	--	--	--	--
1403		रोग और नैदानिक केन्द्र Pathological & Diagnostic centres	M	--	--	--	--	--	--	--
			F	--	--	--	--	--	--	--
			S	--	--	--	--	--	--	--
1404		ब्लड बैंक Blood Bank	M	--	--	--	--	--	--	--
			F	--	--	--	--	--	--	--
			S	--	--	--	--	--	--	--



सांख्यिकीय सार 2018-2019

कोड Code	उप वर्ग Sub Group	उद्योग / उप वर्ग IND / Sub Group	दुर्घटना का प्रकार Cause of Accident				कोड संख्या Code No.				
			Gender	00	11	12	13	14	21	22	
		(1)	(2)	(3)	(4)	(5)	(6)	(7)	(8)	(9)	
1499	अन्य Others		M	--	--	--	--	--	--	--	
			F	--	--	--	--	--	--	--	
			S	--	--	--	--	--	--	--	
	कुल जोड़ GRAND TOTAL		M	56	57	0	12	1846	0	0	
			F	1	1	0	0	160	270	0	
			S	0	0	0	0	5	0	1	

जोड़ की प्रतिशतता PERCENTAGE TO TOTAL	0.45	0.46	0.00	0.10	15.92	2.14	0.01
--	------	------	------	------	-------	------	------

एम – पुरुषों का सूचक है।

एफ – महिलाओं का सूचक है।

एस – द्वितीय दुर्घटना का सूचक है।

M - Relates to Males

F - Relates to Females

S - Relates to Second Accident

STATISTICAL ABSTRACT 2018-2019



कोड संख्या Code No.												जोड़ Total
23	30	39	50	60	70	80	90	92	95	98	99	
(10)	(11)	(12)	(13)	(14)	(15)	(16)	(17)	(18)	(19)	(20)	(21)	(22)
--	--	--	--	--	--	--	--	--	--	--	--	0
--	--	--	--	--	--	--	--	--	--	--	--	0
--	--	--	--	--	--	--	--	--	--	--	--	0
7191	7	665	1442	27	666	22	11	9	9	1	0	12021
8	0	55	31	2	34	0	1	0	0	0	0	563
38	0	0	0	0	0	0	0	0	0	0	0	44
57.31	0.06	5.70	11.66	0.23	5.54	0.17	0.10	0.07	0.07	0.01	0.00	100.00



सांख्यिकीय सार 2018-2019

तालिका – 23 TABLE- XXIII

आश्रितजन हितलाभ दावों का वर्ष 2017-18 तथा 2018-19 का विवरण – राज्यवार
Particulars of Dependants Benefit claims 2017-18 and 2018-19 - State wise

राज्य / क्षेत्र State / Area	अवधि Period	जोखिम ग्रस्त माने गए कर्मचारियों की संख्या No. of Employees deemed Exposed to risk	वर्ष के अंत में हित लाभधिकारियों की संख्या No. of Beneficiaries at the end of the year	स्वीकृत मृत्यु दावों की संख्या No. of Death claims admitted	पूँजीगत मूल्य (रूपये) Capitalised Value (Rs.) Daily rate* Age factor
(1)	(2)	(3)	(4)	(5)	(6)
आन्ध्र प्रदेश ANDHRA PRADESH					
i) विजयवाड़ा Vijayawada	2017-18	489080	1182	24	23234300
	2018-19	560445	1355	75	90546200
ii) तिरुपति Tirupati	2017-18	210580	0	0	0
	2018-19	232975	52	20	27934700
iii) विशाखापटनम Vishakhapatnam	2017-18	316425	688	42	56017300
	2018-19	331935	766	33	47571000
असम + मेघालय + त्रिपुरा + नागालैंड + सिक्किम + मिजोरम और मणिपुर Assam + Meghalaya + Tri- pura + Nagland + Sikkim + Mizoram & Manipur	2017-18	234210	722	12	11822900
	2018-19	278910	730	4	4377700
बिहार Bihar	2017-18	202920	1743	28	35181300
	2018-19	236875	1861	39	46816400
चंडीगढ़ Chandigarh	2017-18	217280	709	5	6475400
	2018-19	187385	753	20	24094100
छत्तीसगढ़ Chhattisgarh	2017-18	450545	1650	66	72357900
	2018-19	540690	1982	128	167545200
दिल्ली DELHI					
i) राजेन्द्र प्लेस Rajendra Place	2017-18	707945	4741	23	31032100
	2018-19	398500	4809	24	37246900
ii) ओखला Okhla	2017-18	818195	687	24	33279800
	2018-19	808735	730	19	24066200

राज्य / क्षेत्र State / Area	अवधि Period	जोखिम ग्रस्त माने गए कर्मचारियों की संख्या No. of Employees deemed Exposed to risk	वर्ष के अंत में हित लाभधारियों की संख्या No. of Beneficiaries at the end of the year	स्वीकृत मृत्यु दावों की संख्या No. of Death claims admitted	पूँजीगत मूल्य (रुपये) Capitalised Value (Rs.) Daily rate* Age factor
(1)	(2)	(3)	(4)	(5)	(6)
iii) रोहिणी Rohini	2017-18 2018-19	224035 227885	690 752	20 23	29171900 29690300
iv) नंद नगरी Nand Nagri	2017-18 2018-19	0 184780	0 29	0 7	0 9027100
गोवा Goa	2017-18 2018-19	239335 236195	720 746	16 13	14098200 12905500
गुजरात GUJARAT					
i) अहमदाबाद Ahmedabad	2017-18 2018-19	689955 733070	7905 8048	58 62	77232900 86674600
ii) अलकापुरी वडोदरा Alkapuri Vadodara	2017-18 2018-19	252970 268065	947 1023	20 32	29404000 36283600
iii) सूरत Surat	2017-18 2018-19	439445 428815	1261 1416	58 70	84549500 93904700
हरियाणा HARYANA					
i) फरीदाबाद Faridabad	2017-18 2018-19	690895 742645	5789 5987	73 73	96068900 96723600
ii) अम्बाला Ambala	2017-18 2018-19	213585 237680	277 295	20 8	24589000 9389400
iii) गुडगांव Gurgaon	2017-18 2018-19	1761035 1559155	475 688	39 83	50663800 128240500
हिमाचल प्रदेश Himachal Pradesh	2017-18 2018-19	267130 287420	990 1130	18 60	16031400 62012500
जम्मू एवं कश्मीर Jammu & Kashmir	2017-18 2018-19	248755 245380	657 707	22 19	22972900 21544100
झारखंड Jharkhand	2017-18 2018-19	321665 367435	835 921	13 29	15620500 39408400



सांख्यिकीय सार 2018-2019

राज्य / क्षेत्र State / Area	अवधि Period	जोखिम ग्रस्त माने गए कर्मचारियों की संख्या No. of Employees deemed Exposed to risk	वर्ष के अंत में हित लाभधारियों की संख्या No. of Beneficiaries at the end of the year	स्वीकृत मृत्यु दावों की संख्या No. of Death claims admitted	पूँजीगत मूल्य (रुपये) Capitalised Value (Rs.) Daily rate* Age factor
(1)	(2)	(3)	(4)	(5)	(6)
कर्नाटक KARNATAKA					
i) बेंगलुरु Bengaluru	2017-18	1001195	2711	11	16337300
	2018-19	1022680	2761	26	33113700
ii) मैसूर Musore	2017-18	192460	108	5	7295400
	2018-19	208600	122	6	5752600
iii) मैंगलोर Mangalore	2017-18	176825	49	0	0
	2018-19	185630	81	15	21598700
iv) बोम्मसांद्रा Bommasandra	2017-18	767430	194	0	0
	2018-19	741285	194	0	0
v) पीन्या Peenya	2017-18	507940	211	6	5618900
	2018-19	503765	221	4	8707600
vi) हुबली Hubli	2017-18	277585	1373	44	44043900
	2018-19	297975	1475	41	47297300
vii) गुलबर्गा Guulbarga	2017-18	143820	95	6	8760600
	2018-19	146620	134	17	31352300
केरल KERALA					
i) त्रिचुर Trichur	2017-18	145490	1998	13	13521400
	2018-19	155700	2014	11	8795100
ii) कोझीकोड Kozhikode	2017-18	152800	137	4	4486000
	2018-19	164295	167	12	15205600
iii) एर्नाकुलम Ernakulam	2017-18	388890	428	22	24695800
	2018-19	399480	468	18	20343100
iv) कोल्लम Kollam	2017-18	126495	260	0	0
	2018-19	136675	269	5	6376100
v) तिरुवनंतपुरम Thiruvananthapuram	2017-18	115450	40	4	2729300
	2018-19	123195	51	6	7655300

राज्य / क्षेत्र	अवधि	जोखिम ग्रस्त माने गए कर्मचारियों की संख्या	वर्ष के अंत में हित लाभधारियों की संख्या	स्वीकृत मृत्यु दावों की संख्या	पूँजीगत मूल्य (रुपये)
State / Area	Period	No. of Employees deemed Exposed to risk	No. of Beneficiaries at the end of the year	No. of Death claims admitted	Capitalised Value (Rs.) Daily rate* Age factor
(1)	(2)	(3)	(4)	(5)	(6)
मध्य प्रदेश + भोपाल Madhya Pradesh + Bhopal	2017-18	792330	4852	59	74833300
	2018-19	905125	5079	95	116495600
महाराष्ट्र MAHARASHTRA					
i) लोअर परेल Lower parel	2017-18	648550	10206	18	29199300
	2018-19	627160	10257	19	35281200
ii) मरोल Marol	2017-18	924095	567	64	82995000
	2018-19	908465	689	53	68082500
iii) नागपुर Nagpur	2017-18	299595	1728	23	23307800
	2018-19	324135	1865	54	79510100
iv) पुणे Pune	2017-18	1185930	3080	43	63121200
	2018-19	1275730	3120	20	33562100
v) नासिक Nasik	2017-18	149725	144	7	10106800
	2018-19	162095	165	8	13687400
vi) थाणे Thane	2017-18	671015	979	40	58048700
	2018-19	735640	1029	19	37084700
vii) औरंगाबाद Aurangabad	2017-18	218845	293	10	17639400
	2018-19	233910	350	22	38708500
viii) ओडिसा Odisha	2017-18	567470	2172	40	41473700
	2018-19	624940	2313	63	69989000
ix) पुडुचेरी Pondicherry	2017-18	109995	335	8	6087400
	2018-19	112120	367	14	10697800
पंजाब PUNJAB					
i) आर.ओ. पंजाब R.O. Punjab	2017-18	450800	7245	42	44323700
	2018-19	446335	7415	81	94981000
ii) लुधियाना Ludhaina	2017-18	372555	1085	68	74079300
	2018-19	376865	1262	68	86186600



सांख्यिकीय सार 2018-2019

राज्य / क्षेत्र State / Area	अवधि Period	जोखिम ग्रस्त माने गए कर्मचारियों की संख्या No. of Employees deemed Exposed to risk	वर्ष के अंत में हित लाभधारियों की संख्या No. of Beneficiaries at the end of the year	स्वीकृत मृत्यु दावों की संख्या No. of Death claims admitted	पूँजीगत मूल्य (रुपये) Capitalised Value (Rs.) Daily rate* Age factor
(1)	(2)	(3)	(4)	(5)	(6)
iii) जलंधर Jalandhar	2017-18 2018-19	225355 237300	706 811	38 42	50085000 50602400
राजस्थान RAJASTHAN					
i) जयपुर Jaipur	2017-18 2018-19	876450 933725	5246 5586	37 128	37240200 160435000
ii) जोधपुर Jodhpur	2017-18 2018-19	139460 161195	555 622	26 25	35579100 41472100
iii) उदयपुर Udaipur	2017-18 2018-19	190835 201210	396 431	6 13	10053200 26480000
तमिलनाडु TAMILNADU					
i) चेन्नई Chennai	2017-18 2018-19	2092855 2154645	5835 6028	89 76	109749900 109337400
ii) कोयंबटूर Coimbatore	2017-18 2018-19	691685 719330	1688 1815	31 55	30936800 68913000
iii) मदुरै Madurai	2017-18 2018-19	392625 404055	1927 2019	40 46	44690700 48532500
iv) सेलम Salem	2017-18 2018-19	362355 396275	504 544	30 15	31590600 16352200
v) तिरुनेलवेली Trinuelveli	2017-18 2018-19	196920 195920	283 359	31 27	33304200 33651800
तेलंगाना Telangana	2017-18 2018-19	1545855 1594965	6437 6664	98 99	124700100 129745000
उत्तर प्रदेश UTTAR PRADESH					
i) कानपुर Kanpur	2017-18 2018-19	376305 407610	6005 6159	39 55	50523900 78796500

राज्य / क्षेत्र State / Area	अवधि Period	जोखिम ग्रस्त माने गए कर्मचारियों की संख्या No. of Employees deemed Exposed to risk	वर्ष के अंत में हित लाभधारियों की संख्या No. of Beneficiaries at the end of the year	स्वीकृत मृत्यु दावों की संख्या No. of Death claims admitted	पूँजीगत मूल्य (रुपये) Capitalised Value (Rs.) Daily rate* Age factor
(1)	(2)	(3)	(4)	(5)	(6)
ii) नोएडा Noida	2017-18	1026375	2158	41	53238500
	2018-19	1056845	2259	39	52164900
iii) वाराणसी Varanasi	2017-18	74050	155	11	13022400
	2018-19	93360	168	3	3248800
iv) लखनऊ Lucknow	2017-18	321645	247	4	3371000
	2018-19	383230	375	43	52473700
उत्तराखण्ड Uttarakhand	2017-18	562285	540	0	0
	2018-19	577690	807	103	128889100
पश्चिम बंगाल WEST BENGAL					
i) कोलकत्ता Kolkata	2017-18	1288565	8422	39	47469700
	2018-19	1326700	8539	49	66377400
ii) बैरकपुर Barrackpore	2017-18	293335	529	26	30939500
	2018-19	293645	565	17	20919700
iii) दुर्गापुर Durgapur	2017-18	179645	375	35	42153600
	2018-19	209205	443	35	47233100
अखिल भारत ALL INDIA	2017-18	30219870	114966	1739	2131156600
	2018-19	31260300	120842	2388	3122091200



सांख्यिकीय सार 2018-2019

तालिका – 24 TABLE- XXIV

अंत्यंष्टि खर्चे का 2017-18 तथा 2018-19 का विवरण – राज्यवार Particulars of Funeral Expenses 2017-18 and 2018-19 - State-wise

राज्य / क्षेत्र State / Area	अवधि Period	जोखिम ग्रस्त माने गए कर्मचारियों की संख्या No. of Employees deemed Exposed to risk	नए दावों की संख्या No. of fresh claims	भुगतान की गई राशि Amount paid (Rs.)	प्रतिवर्ष प्रति हजार कर्मचारी दावों की संख्या No. of claims per 1000 employees per annum (Rs.)	प्रतिवर्ष प्रति कर्मचारी अदा की गई राशि (रु.) Amount paid per employee per annum (Rs.)
(1)	(2)	(3)	(4)	(5)	(6)	(7)
आन्ध्र प्रदेश ANDHRA PRADESH						
i) विजयवाड़ा Vijayawada	2017-18	489080	430	4290000	0.88	8.77
	2018-19	560445	539	5390000	0.96	9.62
ii) विशाखापटनम Vishakhapatnam	2017-18	316425	324	3240000	1.02	10.24
	2018-19	331935	362	3625000	1.09	10.92
iii) तिरुपति Tirupati	2017-18	210580	160	1599049	0.76	7.59
	2018-19	232975	231	2310000	0.99	9.92
असम + मेघालय + त्रिपुरा + नागालैंड + सिक्किम + मिजोरम और मणिपुर Assam + Meghalaya + Tripura + Nagland + Sikkim + Mizoram & Manipur	2017-18	234210	147	1470000	0.63	6.28
	2018-19	278910	140	1400000	0.50	5.02
बिहार Bihar	2017-18	202920	126	1245919	0.62	6.14
	2018-19	236875	133	1338214	0.56	5.65
चंडीगढ़ Chandigarh	2017-18	217280	67	670000	0.31	3.08
	2018-19	187385	94	940000	0.50	5.02
छत्तीसगढ़ Chhattisgarh	2017-18	450545	300	3009400	0.67	6.68
	2018-19	540690	367	3674597	0.68	6.80
दिल्ली DELHI						
i) आर. ओ. दिल्ली R. O. Delhi	2017-18	707945	175	1756000	0.25	2.48
	2018-19	583280	236	2369555	0.40	4.06

राज्य / क्षेत्र	अवधि	जोखिम ग्रस्त माने गए कर्मचारियों की संख्या	नए दावों की संख्या	भुगतान की गई राशि	प्रतिवर्ष प्रति हजार कर्मचारी दावों की संख्या	प्रतिवर्ष प्रति कर्मचारी अदा की गई राशि (रु.)
State / Area	Period	No. of Employees deemed Exposed to risk	No. of fresh claims	Amount paid (Rs.)	No. of claims per 1000 employees per annum (Rs.)	Amount paid per employee per annum (Rs.)
(1)	(2)	(3)	(4)	(5)	(6)	(7)
ii) ओखला Okhla	2017-18	818195	166	1650000	0.20	2.02
	2018-19	808735	182	1820000	0.23	2.25
iii) रोहिणी Rohini	2017-18	224035	112	1121363	0.50	5.01
	2018-19	227885	111	1153083	0.49	5.06
गोवा Goa	2017-18	239335	85	850000	0.36	3.55
	2018-19	236195	78	780000	0.33	3.30
गुजरात GUJARAT						
i) अहमदाबाद Ahmedabad	2017-18	689955	452	4520000	0.66	6.55
	2018-19	733070	539	5390000	0.74	7.35
ii) अलकापुरी वडोदरा Alkapuri Vadodara	2017-18	252970	206	2060000	0.81	8.14
	2018-19	268065	168	1688242	0.63	6.30
iii) सूरत Surat	2017-18	439445	182	1820000	0.41	4.14
	2018-19	428815	182	1820000	0.42	4.24
हरियाणा HARYANA						
i) फरीदाबाद Faridabad	2017-18	690895	413	4130000	0.60	5.98
	2018-19	742645	477	4770000	0.64	6.42
ii) गुड़गांव Gurgaon	2017-18	1761035	191	1910000	0.11	1.08
	2018-19	1559155	206	2069150	0.13	1.33
iii) अम्बाला Ambala	2017-18	213585	143	1430000	0.67	6.70
	2018-19	237680	136	1360000	0.57	5.72
हिमाचल प्रदेश Himachal Pradesh	2017-18	267130	175	1750000	0.66	6.55
	2018-19	287420	205	2050000	0.71	7.13
जम्मू एवं कश्मीर Jammu & Kashmir	2017-18	248755	74	740000	0.30	2.97
	2018-19	245380	82	820000	0.33	3.34
झारखंड Jharkhand	2017-18	321665	227	2270000	0.71	7.06
	2018-19	367435	171	1710000	0.47	4.65



सांख्यिकीय सार 2018-2019

राज्य / क्षेत्र	अवधि	जोखिम ग्रस्त माने गए कर्मचारियों की संख्या	नए दावों की संख्या	भुगतान की गई राशि	प्रतिवर्ष प्रति हजार कर्मचारी दावों की संख्या	प्रतिवर्ष प्रति कर्मचारी अदा की गई राशि (रु.)
State / Area	Period	No. of Employees deemed Exposed to risk	No. of fresh claims	Amount paid (Rs.)	No. of claims per 1000 employees per annum (Rs.)	Amount paid per employee per annum (Rs.)
(1)	(2)	(3)	(4)	(5)	(6)	(7)
कर्नाटक						
KARNATAKA						
i) बिन्नीपेठ	2017-18	1001195	322	3220000	0.32	3.22
Binnybeth	2018-19	1022680	318	3180000	0.31	3.11
ii) बोम्मसांद्रा	2017-18	767430	150	1496160	0.20	1.95
Bommasandra	2018-19	741285	146	1463378	0.20	1.97
iii) पीन्या	2017-18	507940	152	1518978	0.30	2.99
Peenya	2018-19	503765	175	1750000	0.35	3.47
iv) हुबली	2017-18	277585	273	2728941	0.98	9.83
Hubli	2018-19	297975	306	3061226	1.03	10.27
v) गुलबर्गा	2017-18	143820	93	930000	0.65	6.47
Guulbarga	2018-19	146620	104	1040000	0.71	7.09
vi) मैसूर	2017-18	192460	112	1110312	0.58	5.77
Musore	2018-19	208600	130	1300000	0.62	6.23
vii) मैंगलोर	2017-18	176825	117	1170000	0.66	6.62
Mangalore	2018-19	185630	107	1070000	0.58	5.76
केरल						
KERALA						
i) त्रिचुर	2017-18	145490	129	1289173	0.89	8.86
Trichur	2018-19	155700	120	1207162	0.77	7.75
ii) एर्नाकुलम	2017-18	388890	227	2261247	0.58	5.81
Ernakulam	2018-19	399480	268	2682049	0.67	6.71
iii) कोल्लम	2017-18	126495	185	1850000	1.46	14.63
Kollam	2018-19	136675	175	1750000	1.28	12.80
iv) कोझीकोड	2017-18	152800	94	940000	0.62	6.15
Kozhikode	2018-19	164295	135	1350000	0.82	8.22
v) तिरुवनंतपुरम	2017-18	115450	86	860000	0.74	7.45
Thiruvananthapuram	2018-19	123195	109	1090000	0.88	8.85

राज्य / क्षेत्र	अवधि	जोखिम ग्रस्त माने गए कर्मचारियों की संख्या	नए दावों की संख्या	भुगतान की गई राशि	प्रतिवर्ष प्रति हजार कर्मचारी दावों की संख्या	प्रतिवर्ष प्रति कर्मचारी अदा की गई राशि (रु.)
State / Area	Period	No. of Employees deemed Exposed to risk	No. of fresh claims	Amount paid (Rs.)	No. of claims per 1000 employees per annum (Rs.)	Amount paid per employee per annum (Rs.)
(1)	(2)	(3)	(4)	(5)	(6)	(7)
मध्य प्रदेश	2017-18	649530	328	3277506	0.50	5.05
Madhya Pradesh	2018-19	598755	384	3885000	0.64	6.49
i) भोपाल	2017-18	142800	145	1450000	1.02	10.15
Bhopal	2018-19	306370	183	1838566	0.60	6.00
महाराष्ट्र						
MAHARASHTRA						
i) लोअर परेल	2017-18	648550	195	1945657	0.30	3.00
Lower parel	2018-19	627160	169	1692030	0.27	2.70
ii) मरोल	2017-18	924095	194	1935256	0.21	2.09
Marol	2018-19	908465	238	2389616	0.26	2.63
iii) नागपुर	2017-18	299595	212	2119094	0.71	7.07
Nagpur	2018-19	324135	264	2643251	0.81	8.15
iv) पुणे	2017-18	1185930	312	3120000	0.26	2.63
Pune	2018-19	1275730	367	3672082	0.29	2.88
v) थाणे	2017-18	671015	190	1897692	0.28	2.83
Thane	2018-19	735640	249	2499823	0.34	3.40
vi) औरंगाबाद	2017-18	218845	75	750000	0.34	3.43
Aurangabad	2018-19	233910	112	1120000	0.48	4.79
vii) नासिक	2017-18	149725	74	750000	0.49	5.01
Nasik	2018-19	162095	105	1050000	0.65	6.48
ओडिसा	2017-18	567470	371	3710000	0.65	6.54
Odisha	2018-19	624940	417	4170000	0.67	6.67
पुडुचेरी	2017-18	109995	122	1220000	1.11	11.09
Pondicherry	2018-19	112120	138	1385000	1.23	12.35
पंजाब						
PUNJAB						
i) आर ओ पंजाब	2017-18	450800	320	3197908	0.71	7.09
R.O. Punjab	2018-19	446335	323	3238261	0.72	7.26



सांख्यिकीय सार 2018-2019

राज्य / क्षेत्र	अवधि	जोखिम ग्रस्त माने गए कर्मचारियों की संख्या	नए दावों की संख्या	भुगतान की गई राशि	प्रतिवर्ष प्रति हजार कर्मचारी दावों की संख्या	प्रतिवर्ष प्रति कर्मचारी अदा की गई राशि (रु.)
State / Area	Period	No. of Employees deemed Exposed to risk	No. of fresh claims	Amount paid (Rs.)	No. of claims per 1000 employees per annum (Rs.)	Amount paid per employee per annum (Rs.)
(1)	(2)	(3)	(4)	(5)	(6)	(7)
ii) लुधियाना Ludhaina	2017-18	372555	414	4140000	1.11	11.11
	2018-19	376865	409	4092922	1.09	10.86
iii) जलंधर Jalandhar	2017-18	225355	312	3120000	1.38	13.84
	2018-19	237300	322	3224605	1.36	13.59
राजस्थान RAJASTHAN						
i) जयपुर Jaipur	2017-18	876450	380	3800000	0.43	4.34
	2018-19	933725	476	4767656	0.51	5.11
ii) उदयपुर Udaipur	2017-18	190835	126	1255252	0.66	6.58
	2018-19	201210	152	1520000	0.76	7.55
iii) जोधपुर Jodhpur	2017-18	139460	147	1469225	1.05	10.54
	2018-19	161195	141	1440000	0.87	8.93
तमिलनाडु TAMILNADU						
i) चेन्नई Chennai	2017-18	2092855	767	7670000	0.37	3.66
	2018-19	2154645	754	7549032	0.35	3.50
ii) कोयंबटूर Coimbatore	2017-18	691685	404	4040000	0.58	5.84
	2018-19	719330	434	4348000	0.60	6.04
iii) मदुरै Madurai	2017-18	392625	545	5450000	1.39	13.88
	2018-19	404055	558	5580000	1.38	13.81
iv) सेलम Salem	2017-18	362355	205	2050000	0.57	5.66
	2018-19	396275	233	2330000	0.59	5.88
v) तिरुनेलवेली Trinuelveli	2017-18	196920	183	1830000	0.93	9.29
	2018-19	195920	196	1975000	1.00	10.08
तेलंगाना Telangana	2017-18	1545855	781	7810000	0.51	5.05
	2018-19	1594965	766	7656700	0.48	4.80

राज्य / क्षेत्र	अवधि	जोखिम ग्रस्त माने गए कर्मचारियों की संख्या	नए दावों की संख्या	भुगतान की गई राशि	प्रतिवर्ष प्रति हजार कर्मचारी दावों की संख्या	प्रतिवर्ष प्रति कर्मचारी अदा की गई राशि (रु.)
State / Area	Period	No. of Employees deemed Exposed to risk	No. of fresh claims	Amount paid (Rs.)	No. of claims per 1000 employees per annum (Rs.)	Amount paid per employee per annum (Rs.)
(1)	(2)	(3)	(4)	(5)	(6)	(7)
उत्तर प्रदेश						
UTTAR PRADESH						
i) कानपुर Kanpur	2017-18	376305	290	2893959	0.77	7.69
	2018-19	407610	324	3240000	0.79	7.95
ii) नोएडा Noida	2017-18	1026375	370	3697363	0.36	3.60
	2018-19	1056845	392	3975000	0.37	3.76
iii) वाराणसी Varanasi	2017-18	74050	67	670000	0.90	9.05
	2018-19	93360	67	670000	0.72	7.18
iv) लखनऊ Lucknow	2017-18	321645	161	1607283	0.50	5.00
	2018-19	383230	183	1836638	0.48	4.79
उत्तराखण्ड Uttarakhand	2017-18	562285	249	2489714	0.44	4.43
	2018-19	577690	232	2320000	0.40	4.02
पश्चिम बंगाल						
WEST BENGAL						
i) कोलकत्ता Kolkata	2017-18	1288565	1084	10840000	0.84	8.41
	2018-19	1326700	1193	11935000	0.90	9.00
ii) बैरकपुर Barrackpore	2017-18	293335	466	4653401	1.59	15.86
	2018-19	293645	408	4089157	1.39	13.93
iii) दुर्गापुर Durgapur	2017-18	179645	237	2370000	1.32	13.19
	2018-19	209205	237	2370000	1.13	11.33
अखिल भारत ALL INDIA	2017-18	30219870	15821	158135852	0.52	5.23
	2018-19	31260300	17158	171924995	0.55	5.50



सांख्यिकीय सार 2018-2019

तालिका – 25 TABLE- XXV

बेरोजगारी भत्ता (राजीव गांधी श्रमिक कल्याण योजना) 2017-18 तथा 2018-19 का विवरण
– क्षेत्रवार

Particulars of Unemployment Allowance (R.G.S.K.Y.) 2017-18 & 2018-19 - Region-wise

राज्य / क्षेत्र State / Area	अवधि Period	भुगतान की राशि No. of Payment	हितलाभ के दिन Benefit Days	दावों की संख्या No. of Claims	भुगतान की गई राशि Amount Paid (Rs.)
(1)	(2)	(3)	(4)	(5)	(6)
आन्ध्र प्रदेश ANDHRA PRADESH					
i) विजयवाड़ा Vijayawada	2017-18	0	0	0	0
	2018-19	0	0	0	0
ii) विशाखापटनम Vishakhapatnam	2017-18	0	0	0	0
	2018-19	0	0	0	0
iii) तिरुपति Tirupati	2017-18	0	0	0	0
	2018-19	0	0	0	0
असम + मेघालय + त्रिपुरा + नागालैंड + सिक्किम + मिजोरम और मणिपुर Assam + Meghalaya + Tripura + Nagland + Sikkim + Mizoram & Manipur	2017-18	0	0	0	0
	2018-19	0	0	0	0
बिहार Bihar	2017-18	0	0	0	75068
	2018-19	261	25156	8	2607357
चंडीगढ़ Chandigarh	2017-18	0	0	0	0
	2018-19	0	0	0	0
छत्तीसगढ़ Chhattisgarh	2017-18	0	0	0	0
	2018-19	0	0	0	0
दिल्ली DELHI					
i) आर. ओ. दिल्ली R. O. Delhi	2017-18	0	0	0	0
	2018-19	5	2900	5	571575
ii) रोहिणी Rohini	2017-18	0	0	0	0
	2018-19	0	0	0	0
iii) ओखला Okhla	2017-18	0	0	0	0
	2018-19	0	0	0	0

STATISTICAL ABSTRACT 2018-2019



राज्य / क्षेत्र State / Area	अवधि Period	भुगतान की राशि No. of Payment	हितलाभ के दिन Benefit Days	दावों की संख्या No. of Claims	भुगतान की गई राशि Amount Paid (Rs.)
(1)	(2)	(3)	(4)	(5)	(6)
गोवा Goa	2017-18	572	36839	88	7281708
	2018-19	890	39853	35	5108663
गुजरात GUJARAT					
i) अहमदाबाद Ahmedabad	2017-18	110	25314	110	5235302
	2018-19	0	0	0	0
ii) अलकापुरी वडोदरा Alkapuri Vadodara	2017-18	13	2010	1	288572
	2018-19	0	0	0	0
iii) सूरत Surat	2017-18	0	0	0	0
	2018-19	0	0	0	0
हरियणा HARYANA					
i) फरीदाबाद Faridabad	2017-18	0	0	0	0
	2018-19	28	8516	28	997902
ii) अम्बाला Ambala	2017-18	0	0	0	0
	2018-19	0	0	0	0
iii) गुड़गांव Gurgaon	2017-18	0	0	0	0
	2018-19	0	0	0	0
हिमाचल प्रदेश Himachal Pradesh	2017-18	0	0	0	0
	2018-19	0	0	0	0
जम्मू एवं कश्मीर Jammu & Kashmir	2017-18	42	8890	42	1244031
	2018-19	157	32296	128	4631774
झारखंड Jharkhand	2017-18	0	0	0	0
	2018-19	0	0	0	0
कर्नाटक KARNATAKA					
i) बिननीपेठ Binnypeth	2017-18	0	0	0	0
	2018-19	0	0	0	0
ii) बोम्मसांद्रा Bommasundra	2017-18	1	253	1	664631
	2018-19	0	0	0	0
iii) पीन्या Peenya	2017-18	0	0	0	0
	2018-19	0	0	0	0
iv) हुबली Hubli	2017-18	0	0	0	0
	2018-19	0	0	0	0



सांख्यिकीय सार 2018-2019

राज्य / क्षेत्र State / Area	अवधि Period	भुगतान की राशि No. of Payment	हितलाभ के दिन Benefit Days	दावों की संख्या No. of Claims	भुगतान की गई राशि Amount Paid (Rs.)
(1)	(2)	(3)	(4)	(5)	(6)
v) गुलबर्गा Gulbarga	2017-18	0	0	0	0
	2018-19	0	0	0	0
vi) मैसूर Mysore	2017-18	75	16553	7	2528942
	2018-19	221	46964	9	7485849
vii) मैंगलोर Mangalore	2017-18	0	0	0	0
	2018-19	0	0	0	0
केरल KERALA					
i) त्रिचुर Trichur	2017-18	116	10450	20	1447568
	2018-19	286	86587	220	9805331
ii) कोल्लम Kollam	2017-18	65	23040	64	4936320
	2018-19	175	41787	175	8288328
iii) एर्नाकुलम Ernakulam	2017-18	0	0	0	0
	2018-19	0	0	0	0
iv) कोझीकोड Kozhikode	2017-18	0	0	0	0
	2018-19	64	21604	104	4726800
v) तिरुवनंतपुरम Thiruvananthapuram	2017-18	0	0	0	0
	2018-19	0	0	0	0
मध्य प्रदेश Madhya Pradesh	2017-18	107	0	0	24420
	2018-19	0	0	0	0
i) भोपाल Bhopal	2017-18	0	0	0	0
	2018-19	0	0	0	0
महाराष्ट्र MAHARASHTRA					
i) लोअर परेल Lower parel	2017-18	216	11532	0	1780364
	2018-19	200	7135	0	689426
ii) मरोल Marol	2017-18	0	0	0	0
	2018-19	0	0	0	0
iii) नागपुर Nagpur	2017-18	47	2548	7	479388
	2018-19	80	2746	2	311545
iv) पुणे Pune	2017-18	41	3745	10	663766
	2018-19	101	3521	0	575015

STATISTICAL ABSTRACT 2018-2019





राज्य / क्षेत्र State / Area	अवधि Period	भुगतान की राशि No. of Payment	हितलाभ के दिन Benefit Days	दावों की संख्या No. of Claims	भुगतान की गई राशि Amount Paid (Rs.)
(1)	(2)	(3)	(4)	(5)	(6)
v) नासिक Nasik	2017-18	0	0	0	0
	2018-19	0	0	0	0
vi) थाणे Thane	2017-18	0	0	0	0
	2018-19	0	0	0	0
vii) औरंगाबाद Aurangabad	2017-18	35	2513	5	337804
	2018-19	426	28968	68	7101475
ओडिसा Odisha	2017-18	0	0	0	30000
	2018-19	0	0	0	0
पुडुचेरी Pondicherry	2017-18	143	8080	17	1345644
	2018-19	104	3180	12	304080
पंजाब PUNJAB					
i) आर ओ पंजाब R.O. Punjab	2017-18	0	0	0	0
	2018-19	0	0	0	0
ii) लुधियाना Ludhaina	2017-18	0	0	0	0
	2018-19	15	5375	15	2015929
iii) जलंधर Jalandhar	2017-18	0	0	0	0
	2018-19	0	0	0	0
राजस्थान RAJASTHAN					
i) जयपुर Jaipur	2017-18	2	730	2	49640
	2018-19	321	116579	321	16380329
ii) उदयपुर Udaipur	2017-18	17	3100	11	774353
	2018-19	40	4534	0	299880
iii) जोधपुर Jodhpur	2017-18	0	0	0	0
	2018-19	0	0	0	0
तमिलनाडु TAMILNADU					
i) चेन्नई Chennai	2017-18	1	365	1	70446
	2018-19	1	0	1	45551
ii) कोयंबटूर Coimbatore	2017-18	0	0	0	0
	2018-19	0	0	0	0




सांख्यिकीय सार 2018-2019

राज्य / क्षेत्र State / Area	अवधि Period	भुगतान की राशि No. of Payment	हितलाभ के दिन Benefit Days	दावों की संख्या No. of Claims	भुगतान की गई राशि Amount Paid (Rs.)
(1)	(2)	(3)	(4)	(5)	(6)
iii) मदुरै Madurai	2017-18	0	0	0	0
	2018-19	0	0	0	0
iv) सेलम Salem	2017-18	0	0	0	0
	2018-19	1	365	1	16790
v) तिरुनेलवेली Tirunelveli	2017-18	0	0	0	0
	2018-19	0	0	0	0
तेलंगाना Telangana	2017-18	213	53425	112	6580213
	2018-19	112	31097	34	4640815
उत्तर प्रदेश UTTAR PRADESH					
i) कानपुर Kanpur	2017-18	47	7570	0	1550837
	2018-19	144	20617	213	4263988
ii) नोएडा Noida	2017-18	101	32238	93	5284782
	2018-19	57	14793	39	2895138
iii) वाराणसी Varanasi	2017-18	0	0	0	0
	2018-19	3	584	3	97787
iv) लखनऊ Lucknow	2017-18	0	0	0	0
	2018-19	9	3378	9	403470
उत्तराखण्ड Uttarakhand	2017-18	0	0	0	0
	2018-19	0	0	0	0
पश्चिम बंगाल WEST BENGAL					
i) कोलकत्ता Kolkata	2017-18	0	0	0	0
	2018-19	0	0	0	0
ii) बैरकपुर Barrackpore	2017-18	0	0	0	0
	2018-19	0	0	0	0
iii) दुर्गापुर Durgapur	2017-18	0	0	0	0
	2018-19	0	0	0	0
अखिल भारत ALL INDIA	2017-18	1964	249195	591	42643799
	2018-19	3701	548535	1487	84264706









कर्मचारी राज्य बीमा निगम EMPLOYEES' STATE INSURANCE CORPORATION

Panchdeep Bhawan, C.I.G. Marg, New Delhi-110002

Website : www.esic.nic.in • www.esic.in • www.esichospitals.gov.in

www.facebook.com/esichq [@esichq](https://twitter.com/esichq)